

# Haushaltssatzung und Haushaltsplan

---

Stadt Blaustein  
Alb-Donau-Kreis

# 2023



# Inhaltsverzeichnis

I.	Vorbemerkungen	5
II.	Haushaltssatzung	6
III.	Haushaltsplanung 2023	
1.	Vorbericht	9
2.	Gesamtübersichten einschließlich Finanzplanung 2023-2026	
2.1	Gesamtergebnishaushalt	25
2.2	Gesamtfinanzhaushalt	29
3.	Gesamtübersicht Investitionen bis 2026	33
4.	Haushaltsquerschnitt	95
5.	Kennzahlen zur Beurteilung der finanziellen Leistungsfähigkeit	99
6.	Übersicht der zugeordneten Produkte	101
7.	Teilhaushalte (Teilergebnishaushalt einschl. Finanzplanung)	107
	THH 1 Innere Verwaltung	
	THH 2 Sicherheit und Ordnung	
	THH 3 Schulen	
	THH 4 Sport, Kultur und Soziales	
	THH 5 Bauen und Umwelt	
	THH 6 Wirtschaft und Tourismus	
	THH 7 Allgemeine Finanzwirtschaft	
8.	Teilhaushalte (Teilfinanzhaushalt einschl. Finanzplanung)	345
	THH 1 Innere Verwaltung	
	THH 2 Sicherheit und Ordnung	
	THH 3 Schulen	
	THH 4 Sport, Kultur und Soziales	
	THH 5 Bauen und Umwelt	
	THH 6 Wirtschaft und Tourismus	
	THH 7 Allgemeine Finanzwirtschaft	
9.	Anlagen	491
	Anlage 1 Stellenplan	
	Anlage 2 Voraussichtliche Entwicklung der Liquidität	
	Anlage 3 Übersicht über die aus Verpflichtungsermächtigungen voraussichtlich fällig werdenden Auszahlungen	
	Anlage 4 Schuldenstandsübersicht	
	Anlage 5 Übersicht über den voraussichtlichen Stand der Rücklagen	
	Anlage 6 Budgetübersicht	



# Stadt Blaustein

## Alb-Donau-Kreis

### I. Vorbemerkungen

#### I. Einwohnerzahl (Wohnbevölkerung) der Stadt:

nach der Volkszählung am 17. Mai 1939	6.387
nach der Volkszählung am 06. Juni 1961	10.555
nach der Volkszählung am 27. Mai 1970	12.799
nach der letzten Fortschreibung (Stand 30.06.2012)	14.997
auf der Basis Zensus 2011	15.484
nach der Fortschreibung (Stand 30.06.2014)	15.281
nach der Fortschreibung (Stand 30.06.2015)	15.575
nach der Fortschreibung (Stand 30.06.2016)	15.829
nach der Fortschreibung (Stand 30.06.2017)	15.890
nach der Fortschreibung (Stand 30.06.2018)	16.103
nach der Fortschreibung (Stand 30.06.2019)	16.280
nach der Fortschreibung (Stand 30.06.2020)	16.221
nach der Fortschreibung (Stand 30.06.2021)	16.283
nach der Fortschreibung (Stand 30.06.2022)	16.514

II. Gesamtfläche des Stadtgebietes 5.560 ha

#### III. Schlüsselzuweisungen 2023

a) Bedarfsmesszahl	30.545.120 €
b) Steuerkraftmesszahl	18.893.100 €
c) Schlüsselzahl	11.652.020 €
d) Sockelgarantiebetrag	0 €

#### IV. Steuerkraftsumme der Stadt für 2023

a) Insgesamt	26.254.045 €
b) Je Einwohner nach der Fortschreibung der Einwohnerzahl Stand vom 30.06.2022	1.589,81 €
c) Je Einwohner im Landesdurchschnitt	1.814,21 €

#### V. Es bedeuten:

Vorjahr: 2022  
Rechnungsergebnis: 2021

# Haushaltssatzung der Stadt Blaustein für das Haushaltsjahr 2023

Auf Grund von § 79 der Gemeindeordnung für Baden-Württemberg hat der Gemeinderat am 28.02.2023 die folgende Haushaltssatzung für das Haushaltsjahr 2023 beschlossen:

## § 1 Ergebnishaushalt und Finanzhaushalt

Der Haushaltsplan wird festgesetzt

1. im **Ergebnishaushalt** mit den folgenden Beträgen €

1.1 Gesamtbetrag der ordentlichen Erträge von	46.017.700
1.2 Gesamtbetrag der ordentlichen Aufwendungen von	46.629.700
<b>1.3 Veranschlagtes ordentliches Ergebnis</b> (Saldo aus 1.1 und 1.2) von	-612.000
1.4 Gesamtbetrag der außerordentlichen Erträge von	0
1.5 Gesamtbetrag der außerordentlichen Aufwendungen von	0
<b>1.6 Veranschlagtes Sonderergebnis</b> (Saldo aus 1.4 und 1.5) von	0
<b>1.7 Veranschlagtes Gesamtergebnis</b> (Summe aus 1.3 und 1.6) von	-612.000

2. im **Finanzhaushalt** mit den folgenden Beträgen

2.1 Gesamtbetrag der Einzahlungen aus laufender Verwaltungstätigkeit von	44.735.550
2.2 Gesamtbetrag der Auszahlungen aus laufender Verwaltungstätigkeit von	43.236.850
<b>2.3 Zahlungsmittelüberschuss /-bedarf des Ergebnishaushalts</b> (Saldo aus 2.1 und 2.2) von	1.498.700
2.4 Gesamtbetrag der Einzahlungen aus Investitionstätigkeit von	9.131.500
2.5 Gesamtbetrag der Auszahlungen aus Investitionstätigkeit von	13.846.600
<b>2.6 Veranschlagter Finanzierungsmittelüberschuss /-bedarf aus Investitionstätigkeit</b> (Saldo aus 2.4 und 2.5) von	-4.715.100
<b>2.7 Veranschlagter Finanzierungsmittelüberschuss /-bedarf</b> (Saldo aus 2.3 und 2.6) von	-3.216.400
2.8 Gesamtbetrag der Einzahlungen aus Finanzierungstätigkeit von	
2.9 Gesamtbetrag der Auszahlungen aus Finanzierungstätigkeit von	-584.250
<b>2.10 Veranschlagter Finanzierungsmittelüberschuss /-bedarf aus Finanzierungstätigkeit</b> (Saldo aus 2.8 und 2.9) von	-584.250
<b>2.11 Veranschlagte Änderung des Finanzierungsmittelbestands, Saldo des Finanzhaushalts</b> (Saldo aus 2.7 und 2.10) von	-3.800.650

## **§ 2 Kreditermächtigung**

Der Gesamtbetrag der vorgesehenen Kreditaufnahmen für Investitionen und Investitionsförderungsmaßnahmen (Kreditermächtigung) wird festgesetzt auf 0 Euro.

## **§ 3 Verpflichtungsermächtigungen**

Der Gesamtbetrag der vorgesehenen Ermächtigungen zum Eingehen von Verpflichtungen, die künftige Haushaltsjahre mit Auszahlungen für Investitionen und Investitionsförderungsmaßnahmen belasten (Verpflichtungsermächtigungen), wird festgesetzt auf 17.582.000 Euro.

## **§ 4 Kassenkredite**

Der Höchstbetrag der Kassenkredite wird festgesetzt auf 6.000.000 €.

## **§ 5 Steuersätze**

Die Steuersätze (Hebesätze) werden festgesetzt

1. für die Grundsteuer
  - a) für die land- und forstwirtschaftlichen Betriebe (Grundsteuer A) auf 360 v. H.
  - b) für die Grundstücke (Grundsteuer B) auf 360 v. H.  
der Steuermessbeträge;
2. für die Gewerbesteuer auf 350 v. H.  
der Steuermessbeträge.

### Hinweis

Eine etwaige Verletzung von Verfahrens- oder Formvorschriften der Gemeindeordnung für Baden-Württemberg (GemO) oder aufgrund der Gemeindeordnung (GemO) beim Zustandekommen dieser Satzung wird nach § 4 Abs. 4 GemO unbeachtlich, wenn sie nicht schriftlich innerhalb eines Jahres seit der Bekanntmachung dieser Satzung gegenüber der Stadt Blaustein geltend gemacht worden ist; der Sachverhalt, der die Verletzung begründen soll, ist zu bezeichnen. Dies gilt nicht, wenn die Vorschriften über die Öffentlichkeit der Sitzung, die Genehmigung oder die Bekanntmachung der Satzung verletzt worden sind.

Blaustein, den 01.03.2023

Thomas Kayser  
Bürgermeister





# Vorbericht zum Haushaltsplan 2023

## 1. Vorbericht

### 1.1. Rückblick auf die vergangenen Haushaltsjahre

#### 1.1.1. Haushaltsjahr 2021

Der Haushaltsplan 2021 der Stadt Blaustein wurde vom Gemeinderat am 13.07.2021 beschlossen.

##### 1.1.1.1 Überblick über die wichtigsten (vorläufigen) Ergebnisse im Haushaltsjahr 2021

Ergebnishaushalt:	Planansätze nach HHpl.	Ergebnis	mehr (+) weniger (-)	Abweichung
Gesamtbetrag der ordentlichen Erträge	39.043.760	42.838.770,01	+3.795.010,01	9,72%
Gesamtbetrag der ordentlichen Aufwendungen	41.295.760	40.116.492,61	-1.179.267,39	-2,86%
Veranschlagtes Gesamtergebnis	-2.252.000	2.722.277,40	4.974.277,40	-220,88%
<b>Finanzhaushalt:</b>				
Gesamtbetrag der Einzahlungen aus laufender Verwaltungstätigkeit	38.009.760	40.979.902,66	+2.970.142,66	7,81%
Gesamtbetrag der Auszahlungen aus laufender Verwaltungstätigkeit	38.323.360	36.934.482,05	-1.388.877,95	-3,62%
Einzahlungen aus Investitionstätigkeit	4.244.400	647.350,41	-3.597.049,59	-84,75%
Auszahlungen aus Investitionstätigkeit	8.259.700	5.906.545,89	-2.353.154,11	-28,49%
Veranschlagter Finanzierungsmittelbedarf aus Investitionstätigkeit	-4.015.300	-5.259.195,48	-1.243.895,48	30,98%
Veranschlagter Veränderung des Finanzierungsmittelbestandes	-4.157.600	-2.926.007,29	1.231.592,71	-29,62%

Im Ergebnishaushalt konnte auf der Ertragsseite insbesondere bei den Gewerbesteuererträgen, bei dem Gemeindeanteil an der Einkommenssteuer sowie bei den Schlüsselzuweisungen vom Land deutliche Mehreinnahmen gegenüber den Haushaltsansätzen verzeichnet werden.

##### 1.1.1.2 Investitionsschwerpunkte

Das Haushaltsjahr 2021 wurde durch folgende Schwerpunkte geprägt:

Sanierung Ludwig-Uhland-Schule (Realschule)

Neubau Kindergarten Lindenhofschule

Ertüchtigung Brandschutz Lindenhofschule

Neubau RÜB Herrlingen-Weidach

### 1.1.1.3 Schuldenstand

Der Schuldenstand zu Beginn des Jahres 2021 betrug 10.737.958 Euro. Im Haushaltsjahr 2021 wurden ordentliche Tilgungen in Höhe von 716.732 Euro geleistet. Auf die geplante Kreditaufnahme in Höhe von 3,00 Mio. Euro konnte verzichtet werden. Der Schuldenstand zum 31.12.2021 beträgt somit 10.021.226 Euro. Dies entspricht einer Pro-Kopf-Verschuldung von 606,83 Euro bei 16.514 Einwohnern (Stand 30.06.2022).

### 1.1.2. Haushaltsjahr 2022

Der Haushaltsplan des Jahres 2022 wurde vom Gemeinderat am 22.03.2022 verabschiedet.

<b>Ergebnishaushalt:</b>	<b>Planansätze nach HHpl.</b>	<b>Ergebnis</b>	<b>mehr (+) weniger (-)</b>	<b>Abweichung</b>
Gesamtbetrag der ordentlichen Erträge	41.276.953	42.426.838,59	+ 1.149.885,59	2,79%
Gesamtbetrag der ordentlichen Aufwendungen	44.697.895	40.303.464,64	- 4.394.431,07	-9,83%
Veranschlagtes Gesamtergebnis	-3.420.942	2.350.389,38	5.771.331,38	168,71%
<b>Finanzhaushalt:</b>				
Gesamtbetrag der Einzahlungen aus laufender Verwaltungstätigkeit	40.059.753	42.001.397,97	+1.941.644,97	4,85%
Gesamtbetrag der Auszahlungen aus laufender Verwaltungstätigkeit	41.860.995	36.288.375,33	-5.572.620,38	-13,31%
Einzahlungen aus Investitionstätigkeit	10.719.700	1.183.280,43	-9.536.419,57	-88,96%
Auszahlungen aus Investitionstätigkeit	9.219.684	4.428.565,38	-4.791.118,62	-51,97%
Veranschlagter Finanzierungsmittelbedarf aus Investitionstätigkeit	583.303	-412.267,70	-995.570,73	-170,68%
Veranschlagter Veränderung des Finanzierungsmittelbestandes	282.076	2.055.469,99	1.773.393,67	628,69%

Das geplante Haushaltsvolumen 2022 war im Vergleich zum Ergebnishaushalt 2021 deutlich höher veranschlagt jedoch ist das vorläufige Ergebnis 2022 nur geringfügig niedriger als 2021.

Obwohl die Ertragsseite im Vergleich zum Vorjahr geringfügig niedriger ausfällt, verzeichnete die Stadt 2022 überdurchschnittlich hohe Gewerbesteuereinnahmen in Höhe von 10,8 Mio. Euro. Diese resultieren durch eine Steuernachzahlung eines Unternehmens.

Erfreulicherweise fallen auch 2022 die Zahlungen aus dem FAG höher aus als ursprünglich geplant. So fallen die Schlüsselzuweisungen ca. 800.000 Euro, der Anteil der Einkommenssteuer ca. 657.000 Euro und der Anteil an der Umsatzsteuer 115.000 Euro höher als geplant aus.

Auf der Aufwandsseite bleiben die Personalaufwendungen und die Aufwendungen für die Gebäudeunterhaltung nennenswert unter den Erwartungen. Die übrigen Bereiche bewegen sich teilweise auch geringfügig unter den Planansätzen.

Insgesamt hat sich der Ergebnishaushalt im Jahr 2022 positiv entwickelt, sodass nach einer vorläufigen Beurteilung ca. 2,123 Mio. Euro der Ergebnisrücklage zugeführt werden können. Geplant war eine Entnahme von 3,420 Mio. Euro.

Im Bereich des Finanzhaushaltes bzw. der Investitionen wurden einige Maßnahmen nicht wie im Haushaltsplan 2022 vorgesehen umgesetzt. Teilweise wurden die Mittel aufgrund Verzögerung nicht abgerufen oder Ausgaben fielen geringer aus als im Haushaltsplan vorgesehen. In solchen Fällen wurden die Haushaltsansätze im Haushalt 2023 erneut veranschlagt. Budgetübertragungen ins Haushaltsjahr 2023 werden nicht angestrebt.

Die im Haushaltsplan 2022 vorgesehene Kreditaufnahme in Höhe von 1 Mio. Euro wird aus heutiger Sicht nicht notwendig sein.

### **1.1.3 Schuldenstand**

Der Schuldenstand zu Beginn des Jahres 2022 betrug 10.021.226 Euro. Im Haushaltsjahr 2022 wurden ordentliche Tilgungen in Höhe von 614.912 Euro geleistet. Auf die geplante Kreditaufnahme in Höhe von 1,00 Mio. Euro konnte verzichtet werden. Der Schuldenstand zum 31.12.2022 beträgt somit 9.406.314 Euro. Dies entspricht einer Pro-Kopf-Verschuldung von 569,59 Euro bei 16.514 Einwohnern (Stand 30.06.2022).

## **1.2. Haushaltsplan 2023**

### **1.2.1. Vorbemerkung**

Der Haushaltsplanung 2023 wurde der Haushaltserlass 2023 des Ministeriums des Inneren, für Digitalisierung und Kommunen vom 06.10.2022 zugrunde gelegt. Darüber hinaus wurden die Ergebnisse der November-Steuerschätzungen 2022 sowie die Aktualisierungen bei den Haushaltsansätzen berücksichtigt. Der Haushaltsplan 2023 ist nach den Grundsätzen und Vorschriften des kommunalen Wirtschaftsrechts angelegt.

Im Ergebnishaushalt sind alle Erträge und Aufwendungen aus laufender Verwaltungstätigkeit darzustellen und sind daher somit auch nicht vermögenswirksam.

Im Finanzhaushalt dagegen werden alle vermögenswirksamen Ausgaben und die zu ihrer Finanzierung erforderlichen Einnahmen veranschlagt (Investitionen, Investitionsfördermaßnahmen, Zuschüsse, Beiträge, Veräußerungserlöse, Kreditaufnahmen, Tilgungen usw.).

### **1.2.2. Allgemeine Finanzsituation**

Die wirtschaftlichen Rahmenbedingungen weisen sich in den vergangenen Jahren durch Corona-Pandemie, Ukraine-Krieg, Inflation, steigende Zinsen, Energiekrise und Klimawandel aus. Die Kommunen in Deutschland müssen und mussten sich diesen Herausforderungen

stellen und diese stemmen. Beschränkte Finanzausstattung, Fachkräftemangel in der öffentlichen Verwaltung wie auch in der Privatwirtschaft machen es zudem vermehrt schwerer diesen Aufgaben gerecht zu werden.

Ungeachtet dessen konnte die Stadt Blaustein insbesondere im vergangenen Jahr eine erfreuliche Einnahmenentwicklung verzeichnen. Diese Mehreinnahmen insbesondere bei der Gewerbesteuer führen dazu, dass im Haushaltsjahr 2023 ausreichend liquide Mittel zur Verfügung stehen und auf eine Kreditaufnahme in 2023 verzichtet werden kann. Die Entwicklung führt jedoch wiederum dazu, dass auf Grund der verzögerten Wirkung des Finanzausgleichs die Stadt in 2024 deutlich höhere Umlagen zahlen muss.

Die positiven vorläufigen Ergebnisse der vergangenen Jahre sind auch auf die verzögerte bzw. verschobene Umsetzung investiver Maßnahmen zurückzuführen.

Die geplanten investiven Maßnahmen der vergangenen Jahre wurden nicht oder nur teilweise umgesetzt. Dies hatte zwar ebenfalls positive Jahresergebnisse zur Folge, führt nun aber dazu, dass die kommenden Jahre von investiven wie auch unterhaltenden Maßnahmen geprägt sein werden. Die konsequente Umsetzung dieser Maßnahmen wird die kommenden Haushalte prägen und nur im Zusammenspiel mit einer gelebten Ausgabendisziplin möglich sein. Die zukünftig zu erwirtschaftenden Abschreibungen werden den Haushaltsausgleich ebenfalls erschweren.

### **Ergebnishaushalt 2023**

Der Ergebnishaushalt weist bei

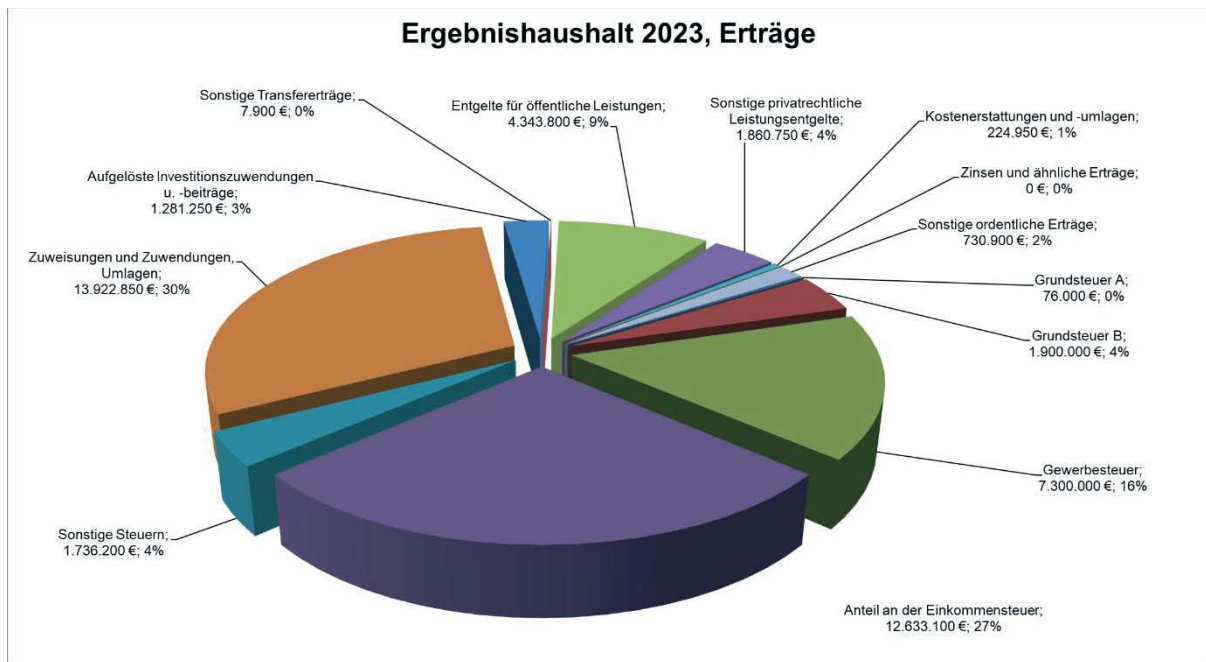
ordentlichen Erträgen von	46.017.700 Euro
und ordentlichen Aufwendungen von	-46.629.700 Euro
ein ordentliches Ergebnis von	-612.000 Euro aus.

Das Volumen des Ergebnishaushaltes 2023 mit rund 46 Mio. Euro in Erträgen und Aufwendungen liegt deutlich über dem Niveau des Vorjahres. Ursächlich auf der Ertragsseite sind die zu erwartenden Gewerbesteuereinnahmen, die Schlüsselzuweisungen vom Land und der Gemeindeanteil an der Einkommenssteuer. Leider reichen die höheren Einnahmen im Haushaltsjahr 2023 nicht aus, um alle notwendigen Aufwendungen zu decken.

Analog zur Aufgabenerfüllung erhöhen sich auf der Aufwandsseite die Personalkosten, der Unterhaltungs- und Bewirtschaftungsaufwand für die städtischen Gebäude sowie die besonderen Betriebsaufwendungen. Auf Grundlage der guten Steuerkraft 2021 ergeben sich auch höhere Umlagen an das Land und den Kreis. Höhere Erstattungsleistungen an Zweckverbände und Zuschüsse an verbundene Unternehmen lassen die ordentlichen Aufwendungen auf insgesamt 46,6 Mio. Euro anwachsen.

Per Saldo ergibt sich ein ordentliches negatives Ergebnis von -612.000 Euro.

Die Aufwendungen und Erträge stellen sich wie folgt dar:



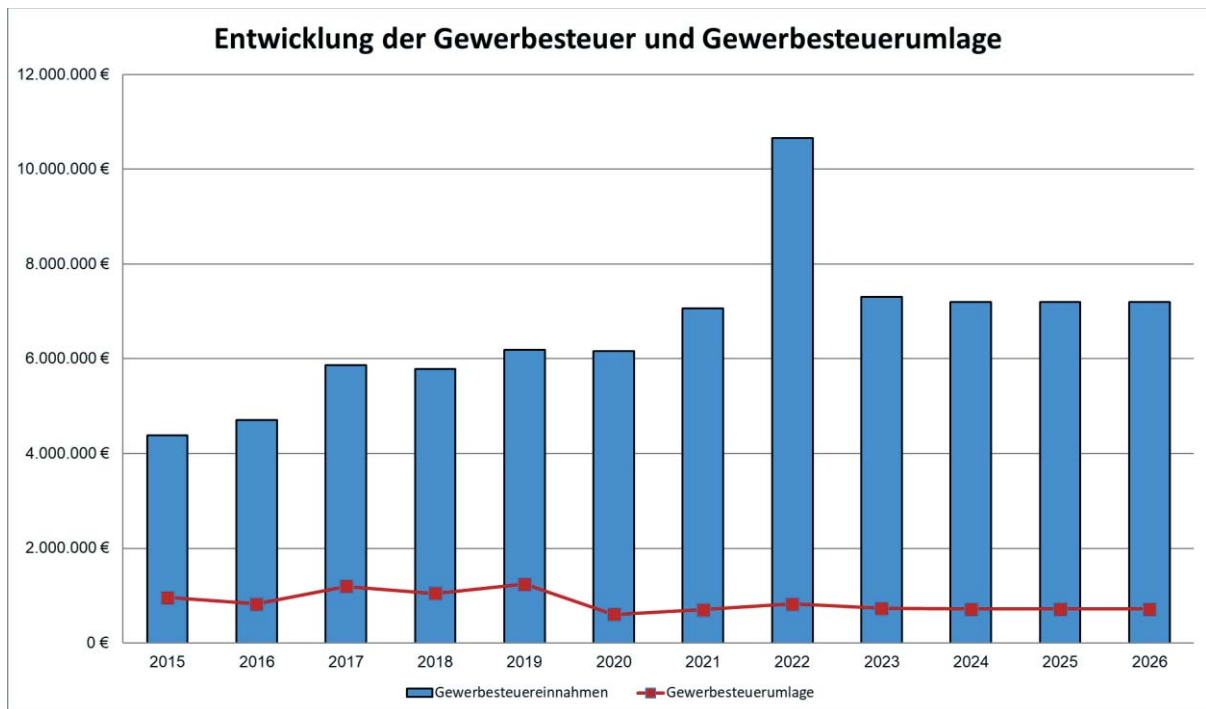
## Die wichtigsten Erträge des Ergebnishaushalts

### Grundsteuern

Die Grundsteuer A und B ist sowohl mit Blick auf die Höhe ihres Aufkommens 2022 mit rund 1,976 Mio. Euro, was ca. 21 % der kommunalen Steuereinnahmen entspricht als auch mit Blick auf ihre Funktion als Ausgleichsabgabe eine tragende Säule der städtischen Finanzen.

### Gewerbsteuer/Gewerbsteuerumlage

Der Hebesatz für die Gewerbsteuer liegt seit dem 01.01.2005 unverändert bei 350 v. H. Die Gewerbesteuererinnahmen haben sich seit 2015 stetig nach oben entwickelt und haben in 2022 mit rd. 10,66 Mio. Euro den vorläufigen Höchststand verzeichnet. Trotz der Nachwirkungen der Corona Krise, des Ukrainekrieges und der hohen Inflation und der in diesem Zusammenhang angenommenen wirtschaftlichen Folgen bleibt die Gewerbsteuer weiterhin konstant. Im Haushalt 2023 wurde die Gewerbsteuer mit 7,3 Mio. Euro veranschlagt.



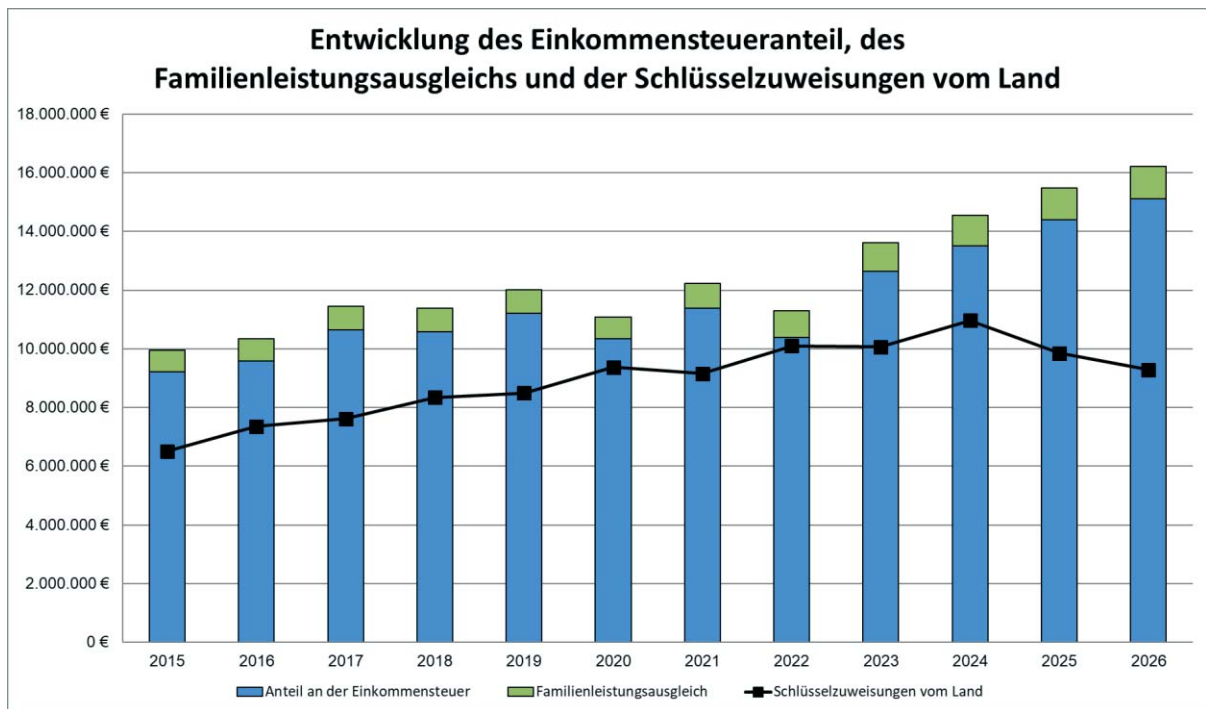
Das Gewerbesteuerergebnis setzt sich aus der Entwicklung der Vorauszahlungen und der Steuerfestsetzung für die abgeschlossenen und gegenüber der Finanzbehörde erklärten Geschäftsjahre der gewerbesteuerpflichtigen Betriebe zusammen. Der Ansatz unterliegt trotz sorgfältiger Planung immer wieder großen Schwankungen. Die Gewerbesteuerumlage ist zur Mitfinanzierung des Länderanteils an den Lasten der Deutschen Einheit und des Standortsicherungsgesetzes abzuführen. Für die Berechnung der Gewerbesteuerumlage ist das Gewerbesteueraufkommen des laufenden Jahres maßgebend. Sie beträgt im Planjahr noch 730.000 Euro, während sie in 2022 aufgrund des hohen Gewerbesteueraufkommens rund 824.000 Euro betrug.

#### Gemeindeanteil an der Einkommensteuer

Der Gemeindeanteil an der Einkommensteuer bildet mit rund 27 % des Gesamtvolumens die größte Einzeleinnahmeart der Stadt Blaustein. Für den Haushalt bedeutet dies ein Planansatz von 12,633 Mio. Euro (Vj: 10,378 Mio. Euro).

#### Gemeindeanteil an der Umsatzsteuer

Als Ausgleich für den Wegfall der Gewerbesteuer erhalten die Gemeinden seit 01.01.1998 einen Anteil von 2,2 % an der Umsatzsteuer. Dieser Umsatzsteueranteil wird auf die Länder aufgeteilt und auf Landesebene mittels Schlüsselzahl verteilt. Der Gemeindeanteil an der Umsatzsteuer liegt 2023 voraussichtlich bei rund 608.100 Euro. Der Vorjahresansatz betrug 479.850 Euro.



#### Familienleistungsausgleich (§ 29a FAG)

Die Leistungen nach dem Familienleistungsausgleich betragen in Baden-Württemberg für 2023 voraussichtlich 599,5 Mio. Euro. Der Betrag wird nach der für die Aufteilung des Einkommensteueranteils maßgeblichen Schlüsselzahl verteilt. Für Blaustein ergibt sich für 2023 ein Planansatz von 976.200 Euro. Dies bedeutet eine Steigerung von 59.800 Euro im Vergleich zum Vorjahr.

#### Schlüsselzuweisungen nach der mangelnden Steuerkraft (§ 5 FAG) und Kommunale Investitionspauschale (§ 4 FAG)

Die Schlüsselzuweisungen (mangelnde Steuerkraft) sowie die kommunale Investitionspauschale wurden auf Grundlage der Mai-Steuerschätzung 2022 und den fortgeschriebenen Orientierungsdaten für 2022 vom 13. Dezember 2022 hochgerechnet. Im Haushaltsjahr 2023 wird mit Zuweisungen in Höhe von 10.063.800 Euro gerechnet. Im Vorjahr waren es 8.190.919,10 Euro. Mehrzuweisungen aufgrund der Sockelgarantie können in 2023, wie bereits 2022 angesichts der gestiegenen Steuerkraft nicht vereinnahmt werden.

Die kommunale Investitionspauschale beträgt 2023 voraussichtlich 1.907.400 Euro im Vorjahr waren es geringfügig mehr (1.907.722 Euro).

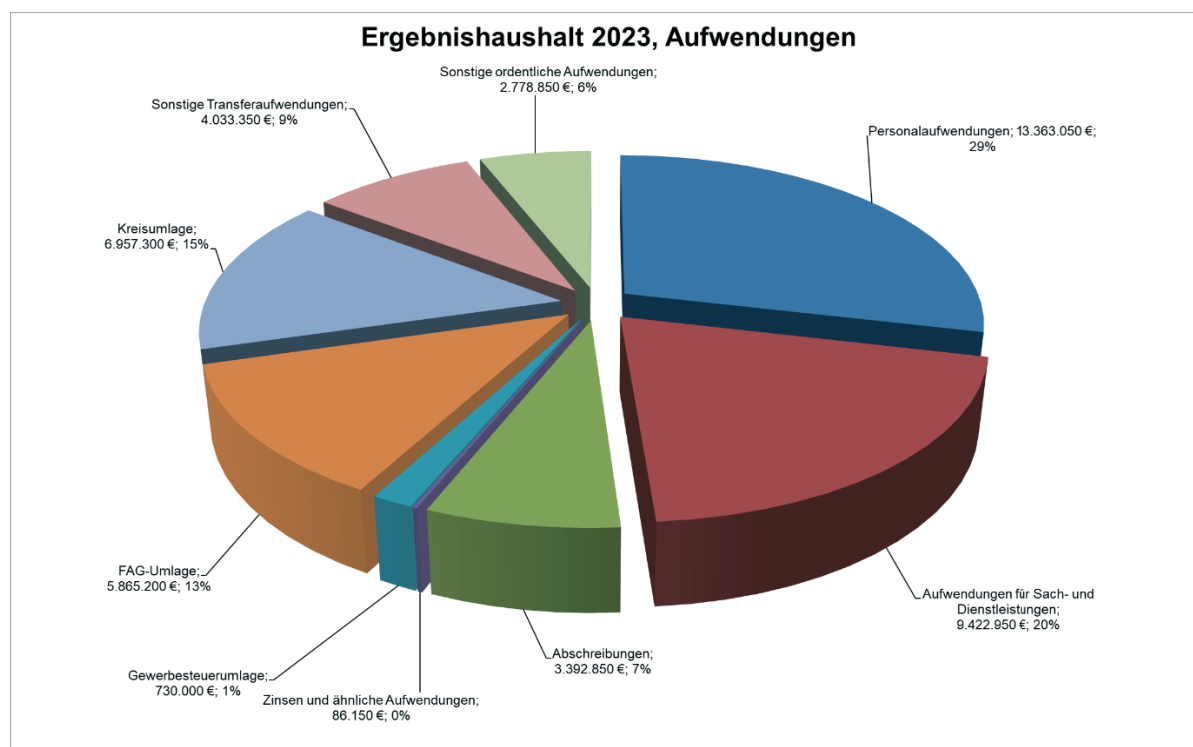
#### Entgelte für öffentliche Leistungen

Das im Haushaltsplan 2023 veranschlagte Aufkommen von 4.343.800 Euro an öffentlich-rechtlichen Entgelten liegt knapp 500.000 Euro über dem Vorjahresniveau von 3.848.351 Euro. Hiervon entfallen 2.173.100 Euro auf die Abwasser- und Niederschlagswassergebühren, 691.450 Euro auf die Kinderbetreuungsgebühren sowie 1.479.250 Euro auf Entgelte der Flüchtlings- und Obdachlosenunterbringung oder Hallennutzungsgebühren.

## Privatrechtliche Leistungsentgelte (Kostensätze, Verkaufserlöse, Mieten usw.)

Der Haushaltsansatz mit 1.860.750 Euro liegt geringfügig unter dem Niveau des Vorjahres mit 1.876.594 Euro. Obwohl zum neuen Pachtjahresbeginn (Oktober) der Pachtzins teils nach Jahrzehnten angepasst werden soll, sinken die privatrechtlichen Entgelte zumindest planerisch geringfügig.

## Die wichtigsten Aufwendungen des Ergebnishaushalts



### Personalaufwendungen

Wie bereits in den vergangenen Jahren bilden die Personalkosten 2023 den größten Kostenblock auf der Aufwandsseite. Für Personalaufwendungen sind im Haushalt 2023 Mittel in Höhe von 13.363.050 Euro eingestellt. Die Personalkostenansätze wurden für den Haushaltsplan 2023 auf Basis der besetzten Stellen 2022 zuzüglich einer Steigerung von 5% für die zu erwartenden Tarifverhandlungsergebnisse kalkuliert. Für die darüber hinaus im Stellenplan vorhandenen, aber nicht besetzten Stellen wurde eine Pauschale veranschlagt.

Gegenüber dem Planansatz des Vorjahres steigen die Personalkosten im Haushaltsjahr 2023 um rund 6,7%, hierbei entfallen 5% auf die geplante Tarifierhöhung. Damit hat der Personalaushalt einen Anteil an den ordentlichen Aufwendungen von rund 29%. In den beiden vergangenen Jahren lag der Anteil gleichbleibend bei ca. 28,0%. Aufgrund der erhöhten prozentualen Berücksichtigung der Tarifsteigerungen, fällt in diesem Jahr der Anteil etwas höher aus.

Da im Jahr 2022 die Betreuungs- und Mensakräfte sowie die weiteren geringfügig Beschäftigten in den TVÖD überführt wurden, steigt die Anzahl der Stellen im Stellenplan 2023 von 185,47 auf 208,83 Stellenanteile. Diese Stellenanteile entfallen im Stellenplan 2023 im Teil C, III. bei den sonstigen Beschäftigten.



### Aufwendungen für Sach- und Dienstleistungen (ohne Geschäftsausgaben)

Die Aufwendungen für Sach- und Dienstleistungen betragen im Haushaltsjahr 2023 9.422.950 Euro und somit rund ein Fünftel des Aufwandsvolumens des Ergebnishaushaltes. Im Vergleich zum Vorjahr sinken diese zwar um rund 148.600 Euro, in der Einzelbetrachtung sind jedoch Aufwandssteigerungen zu verzeichnen.

Bei den Bewirtschaftungskosten können die Erfolge der Energiesparmaßnahmen die aktuelle Preisentwicklung im Bereich des Energiesektors auf Grund des Ukraine Krieges nicht kompensieren. Hier wurde die Mittelbereitstellung, teilweise auf Grundlage der zugrundeliegenden Bedarfsanalysen und Preisentwicklungen, deutlich nach oben angepasst. So steigen die Aufwendungen für Energie (Strom, Gas, Öl) um rund 27,8 % auf 1.083.850 Euro. Die Strom- und Gaspreisbremse wurde in den Fällen wo sie zum Tragen kommt berücksichtigt.

Ebenfalls steigen im Haushaltsjahr 2023 die Aufwendungen für die Haltung der Fahrzeuge (+ 39.000 Euro) sowie die Aufwendungen für Gebäudereinigung (+ 45.000 Euro) und Versicherungen (+11.300 Euro).

Die Lehr- und Unterrichtsmittel für Schulen und Kindergärten betragen in 2023 insgesamt 128.750 Euro und steigen im Vergleich zum Planansatz 2022 um 4.050 Euro. Im Vergleich zum vorläufigen Ergebnis 2022 steigen diese jedoch um 21.300 Euro.

Die Stadt Blaustein als moderner Arbeitgeber hat in 2022 verschiedene Freiwilligkeitsleistungen beschlossen, welche 2023 zum Tragen kommen. Neben den bereits etablierten Leistungen wie Freikarten fürs Bad Blau und der Weiterbildungsmaßnahmen für Beschäftigte durch das Talent Review, sind hier beispielhaft der Zuschuss für den ÖPNV in Höhe von 49 Euro und der Zuschuss für ein Job-Bike zu nennen. Diese Aufwendungen sowie die weiteren Aufwendungen für Beschäftigte betragen in 2023 rund 379.400 Euro und steigen somit um rund 182.600 Euro im Vergleich zum Vorjahr.

Durch eine strukturierte Aufarbeitung der notwendigen Unterhaltungsmaßnahmen in Bereich des Hoch- und Tiefbaus gepaart mit einer selbstkritischen Betrachtung der Verwaltungs- und Personalkapazitäten konnten die Aufwendungen für Unterhaltungsmaßnahmen auf ein umsetzbares Maß angepasst werden. Dieses Vorgehen führt hierzu, dass die Aufwendungen für Unterhaltung des beweglichen Vermögens und der baulichen Anlagen von insgesamt 3.540.050 Euro in 2022 auf insgesamt 2.982.650 Euro in 2023 sinken. Nach dem vorläufigen Haushaltsergebnis konnten 2022 jedoch nur 2.491.500 Euro umgesetzt werden.

### Planmäßige Abschreibungen

Seit der Umstellung auf das doppelte Rechnungssystem wird ein verstärktes Augenmerk auf den Ressourcenverbrauch gelegt. Dieser Werteverzehr des kommunalen Vermögens spiegelt sich insbesondere in den Abschreibungen wieder. Diese sind entgegen der kameralen Sichtweise nicht nur bei den kostenrechnenden Einrichtungen, sondern über das gesamte Vermögen zu erfassen und zu erwirtschaften. Die tatsächliche Höhe der Abschreibungen wird erst nach Abschluss der vollständigen Vermögensbewertung vorliegen. Der Haushaltsplanung sind die Werte der vorläufigen Vermögensbewertung zu Grunde gelegt und in die Folgejahre fortgeschrieben. Im Haushalt 2023 sind Abschreibungen in Höhe von 3.392.850 Euro eingeplant worden. Dies entspricht rund 7 % des Aufwandsvolumens. Die geplanten Investitionen

im Planungszeitraum bis 2026 führen dazu, dass die Abschreibungen von 2.836.900 Euro in 2022 auf dann 3.717.450 Euro Ende 2026 steigen. Dies bedeutet bei plangemäßer Umsetzung der investiven Maßnahmen bis 2026 eine zusätzliche Belastung des Haushaltsausgleichs von rund 880.550 Euro. Aus diesem Grund wird zukünftig ein besonderes Augenmerk bei der Entscheidungsfindung die Folgekosten und die Abschreibungen spielen müssen.

#### Sonstige ordentliche Aufwendungen

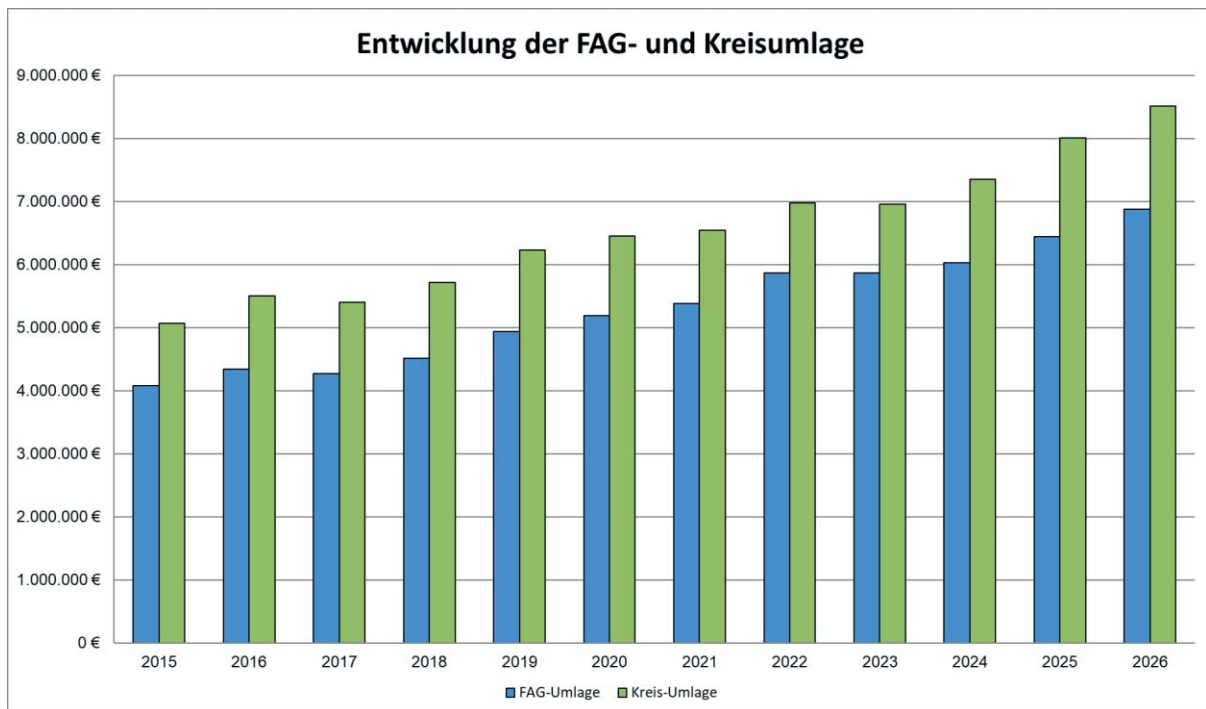
Die sonstigen ordentlichen Aufwendungen, sprich die Sitzungsgelder, ehrenamtliche Entschädigungen, Geschäftsaufwendungen, Versicherungen sowie Erstattungen an Bund, Länder und Zweckverbände/ Kommunen betragen in 2023 rund 6 % der Aufwendungen bzw. 2.778.850 Euro und steigen im Vergleich zum Vorjahr um 225.500 Euro. Zwar sinken beispielsweise die Geschäftsaufwendungen um rund 270.000 Euro im Vergleich zum Vorjahr jedoch steigen im Gegenzug die Erstattung an die Zweckverbände aufgrund der gestiegenen Energiekosten vom 845.000 Euro in 2022 auf insgesamt 1.341.200 Euro in 2023.

#### Transferaufwendungen (ohne Umlagen ans Land und Kreis)

Hier werden die Betriebskostenzuschüsse an die kirchlichen und freien Träger der Kindertagesstätten dargestellt. Dazu kommen noch die jährlichen Umlagen an die Gemeindeprüfungsanstalt. Des Weiteren der Betriebskostenabmangel an das Bad Blau sowie Zuschüsse an Vereine, an die Theaterei, für Altenarbeit, ÖPNV (Nachtbus), VHS usw. Diese Aufwendungen schlagen mit 4.033.350 Euro in 2023 zu Buche.

#### Transferaufwendungen (FAG-Umlagen)

Die Finanzausgleichsumlage beträgt in diesem Jahr 5.865.200 Euro und steigt im Vergleich zum Vorjahr nur marginal. Im Vorjahr musste die Stadt 5.832.000 Euro an FAG- Umlage bezahlen. Aufgrund der sich stetig verbessernden Steuerkraft wird die FAG-Umlage im mittelfristigen Finanzplanungszeitraum weiter steigen.



Die Kreisumlage beträgt im Haushaltsjahr 2023 voraussichtlich 6.957.300 Euro. Der Hebesatz beträgt wie bereits im Vorjahr 26,5 %. In den Folgejahren wird der Hebesatz gemäß Finanzplanung des Kreistages weiter steigen.

### 1.2.3. Finanzhaushalt

#### Auszahlungen im Finanzhaushalt:

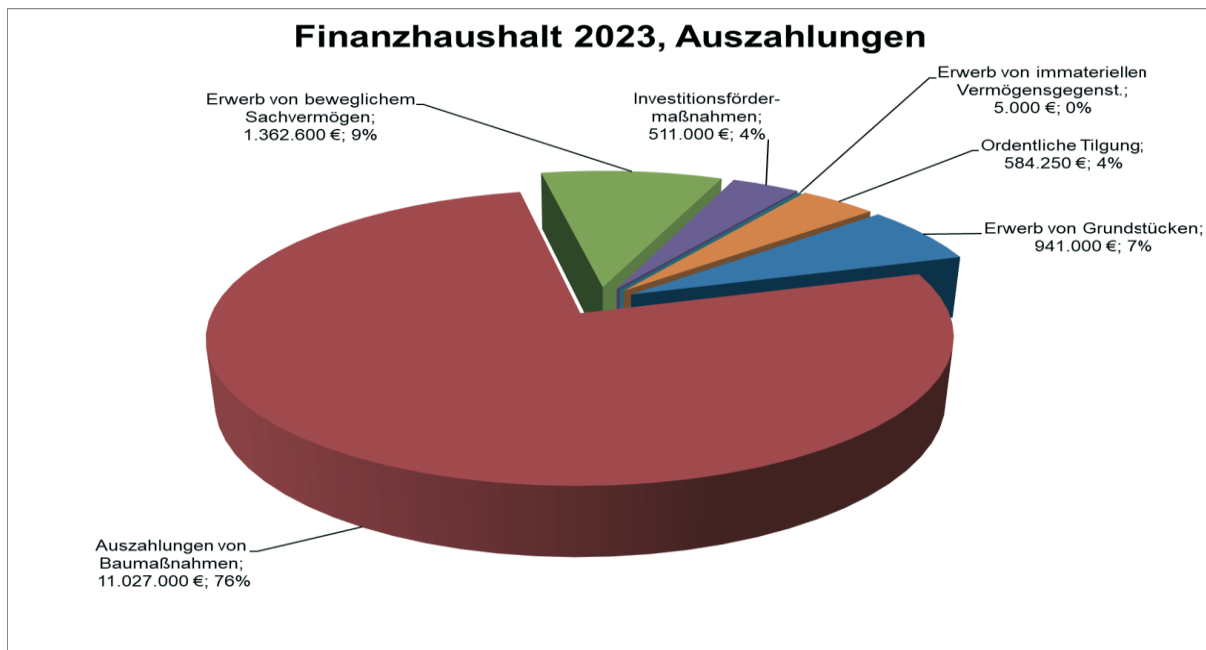
Die Auszahlungen aus der Investitionstätigkeit mit einem Gesamtbetrag von 13.846.600 Euro steigen im Vergleich zum Vorjahr mit 9.219.684 Euro deutlich. Zu diesem Anstieg tragen insbesondere die Auszahlungen für Baumaßnahmen bei. Im Haushaltsjahr 2023 werden viele wichtige Investitionen und Investitionsfördermaßnahmen fortgeführt und neu begonnen.

Beispielhaft ist hier die neue Stadtmitte zu nennen. Die Hochbaumaßnahmen des Investors sind weit fortgeschritten. In diesem Jahr wird die Stadt mit den baulichen Maßnahmen für den Marktplatz und die öffentlichen Flächen beginnen. Die Arbeiten sind bereits ausgeschrieben und sollten im Frühsommer beginnen.

Für das Rathaus Blaustein soll in diesem Jahr eine Machbarkeitsstudie zur Sanierung erstellt werden. Das Ergebnis der Machbarkeitsstudie wird Ende 2023 erwartet. Neben der energetischen Sanierung des Gebäudes mit defekten Fenstern und undichtem Dach, soll auch dem Brandschutz sowie der Raum- und Arbeitsplatzgestaltung eines modernen Arbeitsgebers Rechnung getragen werden. Im Finanzplanungszeitraum sind hierfür rund 10 Mio. Euro eingeplant worden. Zuwendungen hierfür sind insbesondere durch das Landessanierungsgebiet vorgesehen, in welchem sich das Rathaus mit der Stadtmitte befinden.

Für das neue Feuerwehrhaus der Freiwilligen Feuerwehr Blaustein, Abteilung Bermaringen wurde bereits im Dezember 2022 die Entwurfsplanung durch den Stadtrat abgesegnet und für 2023 Fördermittel aus dem Ausgleichstock und der Fachförderung Z-feu beantragt. Parallel

hierzu sollen die Planungen weitergeführt werden, um bereits im Herbst 2023 mit den Bau-  
maßnahmen zu beginnen.



Mit den Erschließungsmaßnahmen im Baugebiet Talensteinweg in Bermaringen soll im Frühjahr 2023 begonnen werden. Hier soll auch das Feuerwehrhaus situiert werden. Die Erschließungsmaßnahmen im Baugebiet Sperberweg wurden bereits 2022 begonnen und werden im Haushaltsjahr 2023 abgeschlossen werden. Um den Wohnraumbedarf in der Region zu begegnen, sollen weitere Baugebiete durch Baulandumlegung und Erschließungsträgerschaft meist außerhalb des Haushalts realisiert und finanziert werden.

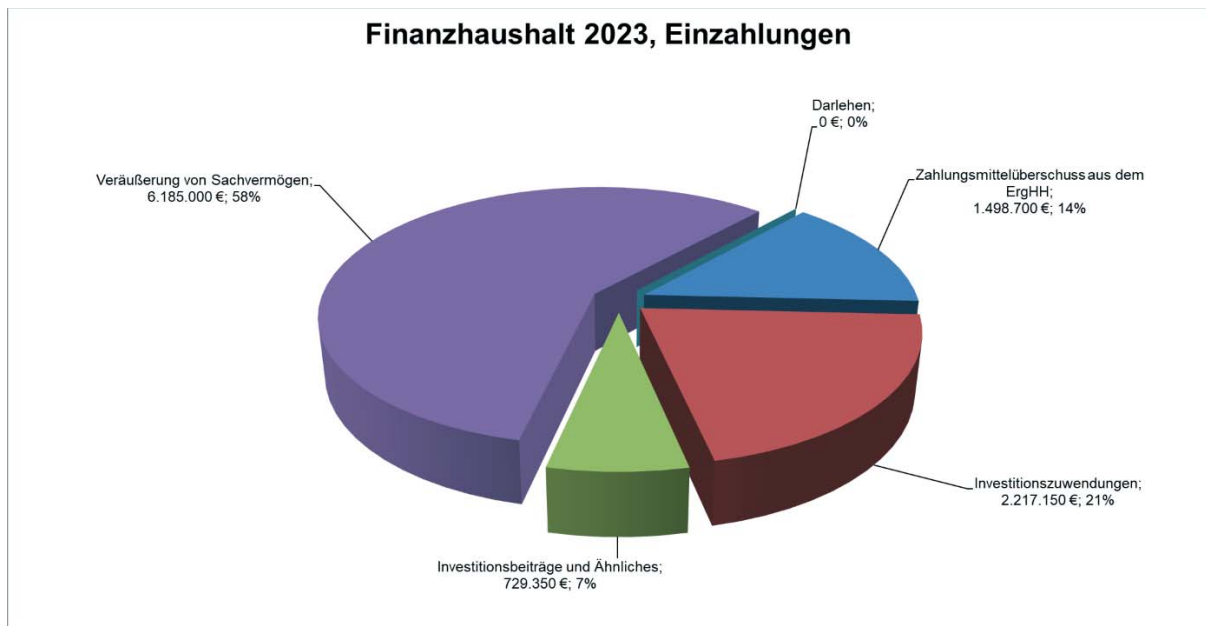
Die Planungen für die Sanierung und Aufstockung der Grundschule in Wippingen sollen in 2023 vorangetrieben werden. Sodass im Herbst die Schulbauförderungen beantragt werden können. Nach aktuellem Stand ist mit einem Baubeginn frühesten Anfang 2025 zu rechnen. Bei der Grundschule Kleiner Einstein Arnegg sollen die Restarbeiten der Sanierung abgeschlossen werden und der Pavillon im Schulhof abgerissen werden.

#### Auszahlungen für Erwerb von beweglichem Sachvermögen

Die Beschaffungen in der Verwaltung, beim Bauhof, der Feuerwehr, bei den Schulen, den Kindergärten usw. belaufen sich insgesamt auf 1.362.600 Euro (Vorjahr 2.000.800 Euro). In der Darstellung handelt es sich jeweils um Positionen, die mindestens einen Wert von 800 Euro netto pro Vorgang haben. Sofern ein Vermögensgegenstand unter dieser Wertgrenze bleibt, erfolgt die Aufnahme in den Ergebnishaushalt.

#### Einzahlungen im Finanzhaushalt:

Mit dem positiven Zahlungsmittelüberschuss von 1.498.700 Euro (Vorjahr: -1.801.243 Euro) aus dem Ergebnishaushalt belaufen sich die Einzahlungen zugunsten des Finanzhaushalts auf insgesamt 9.131.500 Euro (Vorjahr: 10.719.700 Euro). Auf eine Darlehensaufnahme kann in 2023 verzichtet werden.



### Einzahlungen aus Investitionszuwendungen

Die im Regelfall zweckgebundenen Zuweisungen, Zuschüsse und Spenden stehen im engen Zusammenhang mit den Bauvorhaben. Diese Mittel werden in der Abhängigkeit vom jeweiligen Fördertopf im Wege der Anteilsfinanzierung oder der Festbetragsfinanzierung zur Verfügung gestellt. Die einzelnen Vorhaben sind in der oben angeführten Tabelle abgebildet, daher werden nachstehend nur die größten Einnahmeposten erläutert. Unabhängig von der Höhe der Investitionstätigkeit werden jährlich aus dem Verkehrslastenausgleich Zuweisungen in Höhe von ca. 46.000 Euro gewährt. Die Berechnung orientiert sich an einem vom Land festgesetzten Betrag je Hektar der Gemeindefläche.

Die Einzahlungen aus Investitionszuwendungen betragen im Haushaltsjahr 2023 voraussichtlich 2,217 Mio. Euro und sinken im Vergleich zum Vorjahr (3,665 Mio. Euro). Aufgrund dessen, dass in 2023 eine Vielzahl an Maßnahmen erst begonnen oder vorbereitet werden, können Fördermittel erst in den Folgejahren abgerufen werden.

Die zu erwartenden Zuschüsse 2023 erstrecken sich auf die Bereiche Feuerwehr, Digitalpakt Schulen sowie die Landesmittel aus dem Landessanierungsprogramm für die Stadtmitte. Für den Bürgerbeteiligungsprozess für die Gestaltung des Quartiersplatz Höhwiesen in Ehrenstein erhält die Stadt 80.000 Euro aus dem Förderprogramm Quartiersimpulse. Ebenso sind Fördermittel für den Breitbandausbau in Höhe von rund 1 Mio. Euro eingeplant.

### Einzahlungen aus Investitionsbeiträgen und ähnlichen Entgelten

An dieser Stelle werden Erschließungsbeiträge im Zuge von der erstmaligen Herstellung von Straßenbaumaßnahmen dargestellt. Die Stadt kann in solchen Fällen bis zu 95% der angefallenen Erschließungskosten über die Anlieger refinanzieren. Im Haushaltsjahr werden Abwasserbeiträge von rund 229.000 Euro erwartet und erst im Finanzplanungszeitraum wurden zugunsten diverser Straßenausbaumaßnahmen auch Erschließungsbeiträge z.B. Wiesenstraße Bermaringen und Schönenbergstraße Herrlingen eingeplant.

## Einzahlungen aus der Veräußerung von Sachvermögen

Die Veräußerungserlöse sehen im Haushaltsjahr einen Ansatz von insgesamt 5,99 Mio. Euro vor. Hierbei handelt es sich im Schwerpunkt um die Veräußerung von Baugrundstücken in der Oberberghofstraße und Blautalstraße.

### **1.3. Vermögen und Schulden**

#### **1.3.1. Schulden**

Zum Ende des Haushaltsjahres 2022 hat die Stadt Darlehensverpflichtungen in Höhe von 9.406.314 Euro. Eine Kreditaufnahme ist für das Haushaltsjahr 2023 nicht geplant.

Damit sinkt die Schuldenlast pro Einwohner durch ordentliche Tilgung in Höhe von 584.228 Euro von 569 €/ Einwohner auf 534 €/ Einwohner bis zum Jahresende.

Der effektive Schuldenstand wird zum Jahresende 8.822.085 Euro betragen.

Die Entwicklung der Schulden im städtischen Haushalt stellen sich planerisch bis zum Ende des Finanzplanungszeitraumes wie folgt dar:

<b>Haushaltsjahr</b>	<b>2023</b>	<b>2024</b>	<b>2025</b>	<b>2026</b>
Kreditaufnahme Haushalt	0 €	0 €	3.262.800 €	639.000 €
Kreditaufnahme/Einwohner	0 €	0 €	197 €	38 €
Gesamtverschuldung/Einwohner	534 €	501 €	636 €	647 €

Zum Haushaltsausgleich bzw. zur Finanzierung des hohen Investitionsvolumens von rund 13,8 Mio. Euro sieht die Planung 2023 eine Finanzierung aus Grundstückserlösen bzw. eine Deckung aus den liquiden Eigenmitteln vor. Das im Finanzplanungszeitraum bis 2025 vorgesehene Investitionsvolumen macht jedoch erst in 2025 eine Neuverschuldung in Höhe von insgesamt 3,263 Mio. Euro und 2026 von 0,639 Mio. Euro erforderlich. Eingerechnet der geplanten Tilgungsleistungen liegt die Nettoneuverschuldung im Planungszeitraum bis 2025 bei ca. 10,689 Mio. Euro.

#### **1.3.2. Bürgschaften**

##### Landeskreditbank Baden-Württemberg

Bürgschaften für den Wohnungsbau

Stand 31.12.2022

2.063.815,33 €

#### **1.3.3. Kassenlage**

Durch die geplanten Investitionen ist ein Abbau der Liquidität in 2023 von rund 3,800 Mio. Euro geplant. Die Planungen 2024 sehen weitere Entnahmen aus den liquiden Eigenmitteln bis auf den Mindestbestand vor. Der gesetzliche Liquiditätsmindestbestand beträgt im Haushaltjahr 2023 voraussichtlich rund 865.000 Euro. Nach aktuellem Planungstand wird es erstmals wieder 2026 möglich sein den Liquiditätsbestand zu erhöhen. Es ist davon auszugehen, dass auch in 2023 die Liquidität der Kasse gegeben sein wird, sodass im Haushaltsjahr Kassenkredite, wenn überhaupt, nur zur kurzfristigen Deckung notwendig sein dürften.

#### **1.4. Finanzplanung für den Zeitraum 2022 – 2026**

Dem Haushaltsplan ist als Anlage der Finanzplan mit dem ihm zugrundeliegenden Investitionsprogramm beigelegt (§ 85 Gemeindeordnung). Die Grundlage für die Finanzplanung bilden einerseits die Orientierungsdaten des Finanzministeriums und andererseits das Investitionsprogramm bis 2026, das den Ausgabenbedarf für die geplanten Investitionen aufzeigt und die Finanzierungsmöglichkeiten darstellt. Die mittelfristige Finanzplanung stellt ein Instrument für die vorausschauende Finanzpolitik und die Festlegung von Prioritäten dar. Sie gibt den Rahmen vor, in dem sich die Haushaltswirtschaft in der Zukunft bewegen könnte.

Die Leistungskraft des Ergebnishaushalts in Blaustein ist geprägt von den Belastungen einer Flächengemeinde. Das notwendige Vorhalten einer großen, teils mehrfachen kommunalen Infrastruktur schränkt die finanziellen Spielräume der Stadt ein. Das ambitionierte Investitionsprogramm wird zwar in Teilen zu Einsparungen wie beispielsweise der Energiekosten führen, andererseits wird dies zu weiteren Folgekosten für Wartung/ Unterhaltung sowie zu weiteren Abschreibungen führen. Dies in Summe erschwert den Ausgleich zukünftiger Haushalte.

#### **1.5 Schlussbetrachtung**

Der Ergebnishaushalt 2023 schließt planerisch, wie bereits in den Vorjahren, mit einem negativen ordentlichen Ergebnis ab. So kann die Stadt Blaustein wiederholt planerisch den laufenden Betrieb nicht erwirtschaften. Das ordentliche Ergebnis 2023 weist einen negativen Saldo von 612.000 Euro aus. Im Vorjahr waren es noch -3.420.943 Euro. Erfreulicherweise wird wie auch in den vergangenen Jahren das Ergebnis 2022 deutlich positiver ausfallen. Dies zeigt aber auch, dass Plan und Realität bzw. Wunsch und Realisierbarkeit teilweise weit auseinanderliegen. Ziel der Haushaltsplanung 2023 war es deshalb selbstkritisch den Planungs- und Umsetzungshorizont sich annähern zu lassen. Dies ermöglicht einerseits, dass das negative ordentliche Ergebnis deutlich reduziert wurde, andererseits wurden Ressourcen für andere Maßnahmen und Aufgaben frei.

Ungeachtet dessen zeigt das negative ordentliche Ergebnis 2023 aber auch, dass es trotz großer Bemühungen vermehrt schwerer wird planerisch der Fülle an Aufgaben und Verpflichtungen finanziell und personell nachzukommen. Zu dieser Entwicklung kommen Mehrausgaben für Personal, Zuweisungen und Betriebskostenumlagen an Dritte (Kindergärten usw.) sowie gestiegenen Energie- und Lebenshaltungskosten. Die weiterhin andauernden hohen Inflationsraten schränken zudem die kommunalen Handlungsspielräume weiter ein und gefährden den Haushaltsausgleich aber auch den Haushaltsvollzug zugleich. Insbesondere bleibt abzuwarten wie die wirtschaftlichen Rahmenbedingungen sich auf die Blausteiner Unternehmen und damit verzögert auch auf die Einnahmen der Stadt auswirken werden. Deshalb wird es auch in den kommenden Jahren Aufgabe sein müssen, neben der Realisierbarkeit durch die Verwaltung auch eine gelebte Ausgabenkritik zu betreiben.

Die mittelfristige Finanzplanung bis 2026 sieht wieder eine Vielzahl an Investitionen und Investitionsfördermaßnahmen vor. Die Schwerpunkte in den kommenden Jahren gemessen am Volumen liegen im Bereich der neuen Stadtmitte und der Sanierung des Rathauses Blaustein. Aber auch im Bereich Feuerwehr wird in den kommenden Jahren in Fahrzeuge und Gebäude

investiert. Im Bereich der Schulen wird die Grundschule in Wippingen saniert und die Planungen für die Grundschule in Arnegg weiter forciert. Die 2022 durchgeführten Prüfungen der Blausteiner Brücken haben einen akuten Handlungsbedarf aufgezeigt. So wird in den kommenden Jahren die Brücke in der Brückenstraße in Herrlingen neu gebaut und die Brücke über die Fischzucht abgerissen. Weitere Brücken werden entsprechend mit belastbaren Zahlen in die Finanzplanung aufzunehmen sein. Gerade die Vielzahl an Großprojekten, welche überwiegend Pflichtaufgaben sind, bergen die Gefahr der erwartenden Mehrkosten und Preissteigerungen. Sollte dies vermehrt eintreten, wird der tatsächliche Finanzierungsbedarf deutlich höher ausfallen.

Das Ganze lässt sich nur unter der Voraussetzung abbilden, als dass sich die prognostizierten Einnahmen aus Steuern und Zuweisungen vom Land und ganz besonders die vorgesehenen Veräußerungserlöse aus der Baulandvermarktung tatsächlich realisieren lassen. Können die geplanten Baugrundstücke nicht veräußert werden oder fallen die Erlöse deutlich geringer aus, wird dies Auswirkungen auf den Haushaltsvollzug haben. Vor allem die gestiegenen Bauzinsen und Baukosten könnten die Nachfrage nach privaten Bauplätzen dämpfen.

Um ein solches umfangreiches und vielfältiges Haushalts- und Investitionsprogramm schultern zu können bedarf es der konsequenten Priorisierung aller Aufgaben. Hierzu muss sich das zukünftige Handeln der Verwaltung verstärkt an Zielen und Wirkungen orientieren. Dies hat auch der Stadtrat erkannt und im Herbst 2022 im Rahmen einer Strategieklausur die Weichen für eine zielorientierte Ausrichtung gestellt. Hierzu wurden 10 Handlungsfelder definiert, hinter welchen sich Wirkungs- und Zielsetzungen verbergen. Zukünftig sollen diese Ziele weiter definiert und um Kennzahlen ergänzt werden. Dieses strategische Umdenken soll zu einem effizienteren Ressourceneinsatz führen und so Ausgaben durch wirkungsorientierten Einsatz reduzieren.

Blaustein, 28.02.2022

Alexander Rist  
Erster Beigeordneter



## **2. Gesamtübersicht**

### **2.1 Gesamtergebnishaushalt**

## Haushaltsplan 2023 der Stadt Blaustein



### Gesamtergebnishaushalt

Stadt Blaustein

Nr.	Bezeichnung	Ergebnis 2021	Ansatz 2022	Ansatz 2023	Plan 2024	Plan 2025	Plan 2026
1	Steuern und ähnliche Abgaben	22.053.842,90	20.622.950	23.645.300	24.508.100	25.460.000	26.220.800
3011000	Grundsteuer A	74.246,92	76.000	76.000	76.000	76.000	76.000
3012000	Grundsteuer B	1.909.395,30	1.910.000	1.900.000	1.900.000	1.900.000	1.900.000
3013000	Gewerbesteuer	7.057.023,02	6.710.800	7.300.000	7.200.000	7.200.000	7.200.000
3021000	Gemeindeanteil an der Einkommensteuer	11.381.649,57	10.378.000	12.633.100	13.499.400	14.390.200	15.108.300
3022000	Gemeindeanteil an der Umsatzsteuer	676.313,69	479.850	608.100	638.600	659.000	672.400
3031000	Vergnügungssteuer	49.832,90	90.000	90.000	90.000	90.000	90.000
3032000	Hundesteuer	61.393,50	61.900	61.900	61.900	61.900	61.900
3051000	Leistungen nach dem Familienleistungsausgleich	843.988,00	916.400	976.200	1.042.200	1.082.900	1.112.200
2	Zuweisungen und Zuwendungen, Umlagen	12.981.810,88	12.763.258	13.922.850	14.946.400	13.811.100	13.229.200
3111000	Schlüsselzuweisungen vom Land	9.154.681,50	9.049.100	10.063.800	10.970.400	9.852.000	9.280.800
3131000	Sonstige allgemeine Zuweisungen vom Land	4.013,00	0	0	0	0	0
3140000	Zuweisungen für laufende Zwecke vom Bund	87.413,83	28.390	41.500	56.100	39.200	28.000
3141000	Zuweisungen für laufende Zwecke vom Land	3.667.046,13	3.632.968	3.757.750	3.860.100	3.860.100	3.860.100
3142000	Zuw. für laufende Zwecke von Gem. u Gemeindeverbän	2.235,00	0	0	0	0	0
3146000	Zusch.f.lfd.Zwecke v.sonst.öffentl.Sonderechnungen	16.200,00	0	0	0	0	0
3147000	Zuschüsse für lfd.Zwecke von privaten Unternehmen	22.311,37	48.500	48.500	48.500	48.500	49.000
3148000	Zuschüsse für lfd. Zwecke von übrigen Bereichen	27.910,05	4.300	11.300	11.300	11.300	11.300
3	Aufgelöste Investitionszuwendungen und -beiträge	1.226.966,60	1.216.300	1.281.250	1.319.800	1.493.300	1.495.850
3161000	Erträge a.d.Auflösung v.Sonderposten a.Zuwendungen	564.863,36	560.300	625.250	693.950	877.500	891.600
3162000	Erträge a.d.Auflösung v.Sonderposten aus Beiträgen	662.103,24	656.000	656.000	625.850	615.800	604.250
4	Sonstige Transfererträge	2.153,91	0	7.900	7.900	7.900	7.900
3221000	Kostenbeiträge und Aufwendungsersatz; Kostenersatz	137,91	0	7.900	7.900	7.900	7.900
3291000	Andere sonstige Transfererträge	2.016,00	0	0	0	0	0
5	Entgelte für öffentliche Leistungen oder Einrichtungen	4.030.894,52	3.848.351	4.343.800	4.480.150	4.127.650	4.057.050
3311000	Verwaltungsgebühren	149.965,68	126.500	174.400	174.400	174.900	174.900
3321000	Benutzungsgebühren und ähnliche Entgelte	3.773.131,94	3.565.251	1.815.950	1.826.950	1.465.950	1.430.250
3321200	Abwassergebühren	0,00	0	1.599.150	1.724.500	1.727.500	1.692.600
3321300	Niederschlagswasser	-51,66	0	573.950	573.950	573.950	573.950
3322000	Elternbeiträge für die Betreuung	107.848,56	156.600	180.350	180.350	185.350	185.350
6	Sonstige privatrechtliche Leistungsentgelte	1.582.775,09	1.876.594	1.860.750	1.884.650	1.883.450	1.882.850
3411000	Mieten und Pachten	843.708,73	1.073.815	1.080.300	1.082.200	1.081.000	1.080.400
3421000	Erträge aus Verkauf	432.687,51	499.819	511.100	511.100	511.100	511.100
3461000	Sonstige privatrechtliche Leistungsentgelte	306.378,85	302.960	269.350	291.350	291.350	291.350
7	Kostenerstattungen und Kostenumlagen	425.537,50	263.600	224.950	215.250	215.250	187.250
3481000	Erstattungen vom Land	81.620,33	63.000	11.500	46.800	46.800	18.800
3482000	Erstattungen von Gemeinden und Gemeindeverbänden	100.324,22	125.600	148.450	103.450	103.450	103.450
3484000	Erstattungen von Gesetzl. Sozialversicherung	9.519,28	0	0	0	0	0
3485000	Erst. von verb. Untern., Sondervermögen und Beteil	165.398,73	35.000	5.000	5.000	5.000	5.000
3487000	Erstattungen von privaten Unternehmen	808,72	0	0	0	0	0
3488000	Erstattungen von übrigen Bereichen	67.866,22	40.000	60.000	60.000	60.000	60.000
8	Zinsen und ähnliche Erträge	1.762,17	0	0	0	0	0
3699000	Sonstige Finanzerträge	1.762,17	0	0	0	0	0
10	Sonstige ordentliche Erträge	533.026,44	685.900	730.900	730.900	730.900	730.900
3511000	Konzessionsabgaben	272.288,53	595.000	600.000	600.000	600.000	600.000
3521000	Erstattung von Steuern	74.325,91	0	0	0	0	0
3561000	Bußgelder	36.617,50	50.000	90.000	90.000	90.000	90.000
3562000	Säumniszuschläge, Zinsen auf Abgaben und dergl.	146.676,75	40.000	40.000	40.000	40.000	40.000
3562200	Sonstige privatrechtliche Nebenforderungen	2.441,59	0	0	0	0	0
3571000	Erträge aus der Auflösung von sonstigen Sonderpost	745,54	900	900	900	900	900
4722200	Andere sonstige ordentliche Erträge (Kleinbeträge) nur Ausbuchung Kleinbeträge	-69,38	0	0	0	0	0

## Haushaltsplan 2023 der Stadt Blaustein



### Gesamtergebnishaushalt

Stadt Blaustein

Nr.	Bezeichnung	Ergebnis 2021	Ansatz 2022	Ansatz 2023	Plan 2024	Plan 2025	Plan 2026
<b>11</b>	<b>Ordentliche Erträge (Summe aus Nummern 1 bis 10)</b>	<b>42.838.770,01</b>	<b>41.276.953</b>	<b>46.017.700</b>	<b>48.093.150</b>	<b>47.729.550</b>	<b>47.811.800</b>
12	Personalaufwendungen	-11.233.160,94	-12.519.057	-13.363.050	-13.267.400	-13.526.950	-13.800.800
4011000	Dienstaufwendungen Beamte	-752.643,76	-815.200	-935.400	-954.200	-973.350	-992.900
4012000	Dienstaufwendungen Arbeitnehmer	-7.598.247,03	-8.423.470	-9.180.100	-9.006.700	-9.186.950	-9.250.550
4021000	Beiträge zu Versorgungskassen Beamte	-646.518,78	-830.320	-477.250	-482.550	-488.050	-623.800
4022000	Beiträge zu Versorgungskassen Arbeitnehmer	-617.328,80	-672.888	-737.500	-752.100	-767.150	-782.100
4032000	Beiträge zur gesetzl. SozialversicheruArbeitnehmer	-1.621.138,10	-1.745.610	-1.897.150	-1.935.400	-1.974.150	-2.013.400
4041000	Beihilfen, Unterstützungsleistungen f. Bedienstete	2.715,53	-31.569	-135.650	-136.450	-137.300	-138.050
13	Versorgungsaufwendungen	-44,63	0	0	0	0	0
4141000	Beihilfen,Unterstützungsleist.f.Versorgungsempf.	-44,63	0	0	0	0	0
14	Aufwendungen für Sach- und Dienstleistungen	-7.672.728,06	-9.571.625	-9.422.950	-8.488.550	-7.877.700	-7.291.450
4211000	Unterhaltung der Grundstücke und baulichen Anlagen	-570.595,78	-1.141.900	-876.600	-593.400	-527.800	-283.900
4212000	Unterhaltung des sonstigen unbeweglichen Vermögens	-1.083.067,56	-1.927.650	-1.512.950	-1.243.150	-1.225.500	-1.064.200
4221000	Unterhaltung des beweglichen Vermögens	-373.900,01	-470.500	-593.100	-398.200	-386.900	-379.000
4231000	Mieten und Pachten	-274.419,39	-264.700	-911.750	-878.400	-647.450	-600.350
4241000	Bewirtschaftung der Grundst. u. baulichen Anlagen	-1.887.447,02	-214.850	-397.550	-369.750	-327.000	-326.000
4241100	Aufwendungen für Energie	0,00	-848.410	-1.083.850	-1.083.850	-1.074.350	-1.066.550
4241200	Aufwand für Wasserversorgung	0,00	-53.000	-52.250	-52.350	-52.450	-52.550
4241300	Aufwand für Abfallbeseitigung	0,00	-19.115	-19.100	-19.100	-19.100	-19.100
4241400	Aufwand für Abwasserbeseitigung	0,00	-52.930	-50.850	-50.950	-51.050	-51.050
4241500	Aufwand für Gebäudereinigung	0,00	-433.950	-479.000	-478.600	-480.400	-482.700
4241600	Aufwand f.gebäudebezogene Versicherungen	0,00	-84.420	-95.800	-95.200	-95.200	-95.200
4241700	Aufwand f.grundstücks-/gebäudebezogene Steuern	0,00	-69.830	-69.550	-69.350	-69.350	-69.350
4251000	Haltung von Fahrzeugen	-219.162,73	-210.500	-249.500	-243.500	-242.700	-242.500
4261000	Besondere Aufwendungen für Beschäftigte	-103.943,52	-196.800	-379.400	-245.000	-239.900	-240.400
4271000	Besondere Verwaltungs- und Betriebsaufwendungen	-3.022.799,76	-3.446.270	-2.522.950	-2.555.000	-2.327.750	-2.208.200
4274000	Lehr- und Unterrichtsmittel	-25.208,86	-37.300	-49.200	-33.200	-32.800	-32.400
4275000	Lernmittel	-71.867,21	-95.500	-79.550	-79.550	-78.000	-78.000
4291000	Aufwendungen für sonst. Sach- und Dienstleistungen	-40.316,22	-4.000	0	0	0	0
15	Abschreibungen	-2.933.401,83	-2.836.900	-3.392.850	-3.461.800	-3.684.250	-3.717.450
4711000	AfA auf imm.Vermögensgegenstände u.Sachvermögen	-2.924.896,64	-2.829.400	-3.384.800	-3.453.750	-3.676.200	-3.709.400
4721000	Abschreibungen auf Finanzvermögen	-7.500,00	-7.500	-8.050	-8.050	-8.050	-8.050
4722100	AfA auf Ford. wg. Uneinbringlichkeit (Einzelwber.)	-1.005,19	0	0	0	0	0
16	Zinsen und ähnliche Aufwendungen	-102.997,65	-69.395	-86.150	-77.100	-69.350	-133.800
4517000	Zinsaufwendungen an Kreditinstitute	-95.740,67	-61.895	-78.650	-69.100	-61.350	-125.800
4593000	Aufwand des Geldverkehrs	-7.256,98	-7.500	-7.500	-8.000	-8.000	-8.000
17	Transferaufwendungen	-15.855.168,10	-17.147.550	-17.585.850	-18.228.450	-19.375.750	-19.986.650
4312000	Zuweisungen an Gemeinden und Gemeindeverbände	-152.477,40	-160.000	0	0	0	0
4313000	Zuweisungen an Zweckverbände	-40.709,42	-97.000	-98.000	-98.000	-97.800	-97.800
4315000	Zusch. an verb. Untern., Sondervermögen und Bet.	-450.000,00	-350.000	-362.000	-432.000	-385.000	-353.000
4317000	Zuschüsse an private Unternehmen	-51.696,69	-51.600	-51.600	-51.600	-51.600	-51.600
4318000	Zuschüsse an übrige Bereiche	-2.523.945,23	-3.050.900	-3.510.500	-3.538.000	-3.664.700	-3.364.600
4341000	Gewerbesteuerumlage	-703.347,09	-590.000	-730.000	-720.000	-720.000	-720.000
4371000	Finanzausgleichumlage (Land)	-5.382.226,80	-5.863.250	-5.865.200	-6.030.300	-6.439.200	-6.879.800
4372000	Allgemeine Umlagen an Gde. und GVV (Kreisumlage)	-6.540.059,61	-6.973.800	-6.957.300	-7.347.300	-8.006.200	-8.508.600
4378000	Umlage an die Gemeindeprüfungsanstalt	-10.705,86	-11.000	-11.250	-11.250	-11.250	-11.250
18	Sonstige ordentliche Aufwendungen	-2.318.991,40	-2.553.369	-2.778.850	-2.756.050	-2.658.700	-2.601.900
4421000	Aufw. für ehrenamtliche und sonstige Tätigkeit	-270.871,54	-236.800	-300.850	-302.950	-293.200	-294.000
4422000	Verfüungsmittel (§13 1 Satz 1 Nr. 1 GemHVO)	-400,00	-8.000	-2.000	-2.000	-1.800	-1.800
4429000	Sonst. Aufw. f. d. Inanspr. von Rechten u.Diensten	-38.109,68	-34.340	-42.200	-42.200	-41.750	-41.750

## Haushaltsplan 2023 der Stadt Blaustein



### Gesamtergebnishaushalt

Stadt Blaustein

Nr.	Bezeichnung	Ergebnis 2021	Ansatz 2022	Ansatz 2023	Plan 2024	Plan 2025	Plan 2026
4431000	Geschäftsaufwendungen	-683.283,15	-884.680	-615.750	-535.050	-464.850	-407.750
4441000	Steuern, Versicherungen, Schadensfälle, Sonderabg.	-347.469,17	-311.375	-324.450	-324.450	-310.900	-310.400
4450000	Erstattungen an den Bund	-5.789,40	0	-6.000	-6.000	-6.000	-6.000
4452000	Erstattungen an Gemeinden und Gemeindeverbände	-46.972,85	-204.174	-133.400	-130.400	-127.200	-127.200
4453000	Erstattungen an Zweckverbände und dergleichen	-887.071,66	-845.000	-1.341.200	-1.400.000	-1.400.000	-1.400.000
4482000	Säumniszuschläge u.ä.	-37.614,75	-25.000	-9.000	-9.000	-9.000	-9.000
4599100	Verwahrtgelt	-1.409,20	-4.000	-4.000	-4.000	-4.000	-4.000
<b>19</b>	<b>Ordentliche Aufwendungen (Summe aus Nummern 12 bis 18)</b>	<b>-40.116.492,61</b>	<b>-44.697.896</b>	<b>-46.629.700</b>	<b>-46.279.350</b>	<b>-47.192.700</b>	<b>-47.532.050</b>
<b>20</b>	<b>Veranschlagtes ordentliches Ergebnis (Saldo aus Nummern 11 und 19)</b>	<b>2.722.277,40</b>	<b>-3.420.943</b>	<b>-612.000</b>	<b>1.813.800</b>	<b>536.850</b>	<b>279.750</b>
21	Außerordentliche Erträge	316.590,77	740.000	0	0	0	0
5019000	Sonstige außergewöhnliche Erträge	132,77	0	0	0	0	0
5311000	Erträge aus der Veräußerung v. Grundst. u.Gebäuden	260.487,00	700.000	0	0	0	0
5312000	Ertr. a. d. Veräuß. von bewegl. Vermögensgegenst.	55.971,00	40.000	0	0	0	0
22	Außerordentliche Aufwendungen	-2.572,85	0	0	0	0	0
5322000	Aufw.. a. d. Veräuß. von bewegl. Verm.gegenständen	-2.572,85	0	0	0	0	0
<b>23</b>	<b>Veranschlagtes Sonderergebnis (Saldo aus Nummern 21 und 22)</b>	<b>314.017,92</b>	<b>740.000</b>	<b>0</b>	<b>0</b>	<b>0</b>	<b>0</b>
<b>24</b>	<b>Veranschlagtes Gesamtergebnis (Summe aus Nummern 20 und 23)</b>	<b>3.036.295,32</b>	<b>-2.680.943</b>	<b>-612.000</b>	<b>1.813.800</b>	<b>536.850</b>	<b>279.750</b>
	<b>nachrichtlich: Behandlung von Überschüssen und Fehlbeträgen:</b>						
25	Abdeckung von Fehlbeträgen aus Vorjahren	0,00	0	0	0	0	0
26	Zuführung zur Rücklage aus Überschüssen des ordentlichen Ergebnisses	0,00	0	0	0	0	0
27	Minderung des Basiskapitals nach Artikel 13 Abs. 6 des Gesetzes zur Reform des Gemeindehaushaltsrechts	0,00	0	0	0	0	0
28	Entnahme aus der Rücklage aus Überschüssen des ordentlichen Ergebnisses	0,00	0	0	0	0	0
29	Verwendung des Überschusses des Sonderergebnisses zum Ausgleich des ordentlichen Ergebnisses	0,00	0	0	0	0	0
30	Zuführung zur Rücklage aus Überschüssen des Sonderergebnisses	0,00	0	0	0	0	0
31	Verrechnung eines Fehlbetrags beim Sonderergebnis mit der Rücklage aus Überschüssen des Sonderergebnisses	0,00	0	0	0	0	0
32	Verrechnung eines Fehlbetrags beim ordentlichen Ergebnis mit der Rücklage aus Überschüssen des Sonderergebnisses	0,00	0	0	0	0	0
33	Fehlbetragsvortrag auf das ordentliche Ergebnis folgender Haushaltsjahre	0,00	0	0	0	0	0
34	Verrechnung eines Fehlbetrags beim ordentlichen Ergebnis mit dem Basiskapital	0,00	0	0	0	0	0
35	Verrechnung eines Fehlbetrags beim Sonderergebnis mit dem Basiskapital	0,00	0	0	0	0	0

# **2. Gesamtübersicht**

## **2.2 Gesamtfinanzhaushalt**

## Haushaltsplan 2023 der Stadt Blaustein



### Gesamtfinanzhaushalt

Stadt Blaustein

Nr.	Bezeichnung	Ergebnis 2021	Ansatz 2022	Ansatz 2023	VE	Plan 2024	Plan 2025	Plan 2026
1	Steuern und ähnliche Abgaben	21.708.579,61	20.622.950	23.645.300	0	24.508.100	25.460.000	26.220.800
6011000	Grundsteuer A	71.399,55	76.000	76.000	0	76.000	76.000	76.000
6012000	Grundsteuer B	1.843.928,95	1.910.000	1.900.000	0	1.900.000	1.900.000	1.900.000
6013000	Gewerbesteuer	7.051.130,98	6.710.800	7.300.000	0	7.200.000	7.200.000	7.200.000
6021000	Gemeindeanteil an der Einkommensteuer	11.118.122,69	10.378.000	12.633.100	0	13.499.400	14.390.200	15.108.300
6022000	Gemeindeanteil an der Umsatzsteuer	676.313,69	479.850	608.100	0	638.600	659.000	672.400
6031000	Vergnügungssteuer	43.740,24	90.000	90.000	0	90.000	90.000	90.000
6032000	Hundsteuer	59.955,50	61.900	61.900	0	61.900	61.900	61.900
6051000	Leistungen nach dem Familienleistungsausgleich	843.988,01	916.400	976.200	0	1.042.200	1.082.900	1.112.200
2	Zuweisungen u. Zuwendungen und allgemeine Umlagen	12.910.477,83	12.763.258	13.922.850	0	14.946.400	13.811.100	13.229.200
6111000	Schlüsselzuweisungen vom Land	9.154.681,48	9.049.100	10.063.800	0	10.970.400	9.852.000	9.280.800
6131000	Sonstige allgemeine Zuweisungen vom Land	3.417,00	0	0	0	0	0	0
6140000	Zuweisungen für laufende Zwecke vom Bund	87.413,83	28.390	41.500	0	56.100	39.200	28.000
6141000	Zuweisungen für laufende Zwecke vom Land	3.597.309,10	3.632.968	3.757.750	0	3.860.100	3.860.100	3.860.100
6142000	Zuw. für lauf. Zwecke von Gem. und Gemeindeverbänden	2.235,00	0	0	0	0	0	0
6146000	Zusch. für lauf. Zwecke von sonst. öffentl. Sonder	16.200,00	0	0	0	0	0	0
6147000	Zuschüsse für laufende Zwecke von privaten Unterte	22.311,37	48.500	48.500	0	48.500	48.500	49.000
6148000	Zuschüsse für laufende Zwecke von übrigen Bereiche	26.910,05	4.300	11.300	0	11.300	11.300	11.300
3	Sonstige Transfereinzahlungen	1.673,91	0	7.900	0	7.900	7.900	7.900
6221000	Kostenbeiträge und Aufwendersersatz, Kostenersatz	137,91	0	7.900	0	7.900	7.900	7.900
6291000	Andere sonstige Transfereinzahlungen	1.536,00	0	0	0	0	0	0
4	Entgelte für öffentliche Leistungen oder Einrichtungen	3.747.501,39	3.848.351	4.343.800	0	4.480.150	4.127.650	4.057.050
6311000	Verwaltungsgebühren	150.041,58	126.500	174.400	0	174.400	174.900	174.900
6321000	Benutzungsgebühren und ähnliche Entgelte	3.489.016,84	3.565.251	3.989.050	0	4.125.400	3.767.400	3.696.800
6322000	Elternbeiträge für die Betreuung	108.592,97	156.600	180.350	0	180.350	185.350	185.350
6361000	Zweckgebundene Abgaben	-150,00	0	0	0	0	0	0
5	Sonstige privatrechtliche Leistungsentgelte	1.563.321,24	1.876.594	1.860.750	0	1.884.650	1.883.450	1.882.850
6411000	Mieten u. Pachten inkl. Nebenkostenant.a.Mietvertr	845.144,11	1.073.815	1.080.300	0	1.082.200	1.081.000	1.080.400
6421000	Einzahlungen aus Verkauf	381.816,07	499.819	511.100	0	511.100	511.100	511.100
6461000	Sonstige privatrechtliche Leistungsentgelte	336.361,06	302.960	269.350	0	291.350	291.350	291.350
6	Kostenerstattungen und Kostenumlagen	462.934,30	263.600	224.950	0	215.250	215.250	187.250
6481000	Erstattungen vom Land	82.527,80	63.000	11.500	0	46.800	46.800	18.800
6482000	Erstattungen von Gemeinden und Gemeindeverbänden	142.811,83	125.600	148.450	0	103.450	103.450	103.450
6483000	Erstattungen von Zweckverbänden	19.841,28	0	0	0	0	0	0
6484000	Erstattungen von Gesetzlicher Sozialversicherung	8.547,16	0	0	0	0	0	0
6485000	Erst. von verb. Untern., Sonderverm. und Bet.	154.992,71	35.000	5.000	0	5.000	5.000	5.000
6487000	Erstattungen von privaten Unternehmen	2.638,45	0	0	0	0	0	0
6488000	Erstattungen von übrigen Bereichen	51.575,07	40.000	60.000	0	60.000	60.000	60.000
7	Zinsen und ähnliche Einzahlungen	1.219,36	0	0	0	0	0	0
6699000	Weitere sonstige Finanzeinzahlungen	1.219,36	0	0	0	0	0	0
8	Sonstige haushaltswirksame Einzahlungen	584.195,02	685.000	730.000	0	730.000	730.000	730.000
6511000	Konzessionsabgaben	394.133,85	595.000	600.000	0	600.000	600.000	600.000
6521000	Erstattung von Steuern	117.906,10	0	0	0	0	0	0
6561000	Bußgelder	31.988,00	50.000	90.000	0	90.000	90.000	90.000
6562000	Säumniszuschläge, Zinsen auf Abgaben und dergl.	40.151,10	40.000	40.000	0	40.000	40.000	40.000
6591000	Sonst. Einz. aus laufender Verwaltungstätigkeit	15,97	0	0	0	0	0	0
<b>9</b>	<b>Einzahlungen aus laufender Verwaltungstätigkeit (Summe aus Nummern 1 bis 8, ohne außerordentliche zahlungswirksame Erträge aus Vermögensveräußerung)</b>	<b>40.979.902,66</b>	<b>40.059.753</b>	<b>44.735.550</b>	<b>0</b>	<b>46.772.450</b>	<b>46.235.350</b>	<b>46.315.050</b>
10	Personalauszahlungen	-11.233.152,94	-12.519.057	-13.363.050	0	-13.267.400	-13.526.950	-13.800.800
7011000	Dienstbezüge Beamte	-752.643,76	-815.200	-935.400	0	-954.200	-973.350	-992.900
7012000	DienstbezügeArbeitnehmer	-7.598.247,03	-8.423.470	-9.180.100	0	-9.006.700	-9.186.950	-9.250.550

## Haushaltsplan 2023 der Stadt Blaustein



### Gesamtfinanzhaushalt

Stadt Blaustein

Nr.	Bezeichnung	Ergebnis 2021	Ansatz 2022	Ansatz 2023	VE	Plan 2024	Plan 2025	Plan 2026
7021000	Beiträge zu Versorgungskassen Beamte	-646.510,78	-830.320	-477.250	0	-482.550	-488.050	-623.800
7022000	Beiträge zu Versorgungskassen Arbeitnehmer	-617.328,80	-672.888	-737.500	0	-752.100	-767.150	-782.100
7032000	Beiträge zur gesetzlichen Sozialvers. Arbeitnehmer	-1.621.138,10	-1.745.610	-1.897.150	0	-1.935.400	-1.974.150	-2.013.400
7041000	Beihilfen und Unterstützungsleistungen für Beschäf	2.715,53	-31.569	-135.650	0	-136.450	-137.300	-138.050
11	Versorgungsauszahlungen	-44,63	0	0	0	0	0	0
7141000	Beihilfen, Unterstützungsleistungen f.Versorg.empf	-44,63	0	0	0	0	0	0
12	Auszahlungen für Sach- und Dienstleistungen	-7.082.660,66	-9.571.625	-9.422.950	0	-8.488.550	-7.877.700	-7.291.450
7211000	Unterhaltung der Grundstücke und baulichen Anlagen	-585.714,02	-1.141.900	-876.600	0	-593.400	-527.800	-283.900
7212000	Unterhaltung des sonstigen unbeweglichen Vermögens	-1.110.977,61	-1.927.650	-1.512.950	0	-1.243.150	-1.225.500	-1.064.200
7221000	Unterhaltung des beweglichen Vermögens	-390.355,14	-470.500	-593.100	0	-398.200	-386.900	-379.000
7231000	Mieten und Pachten inkl. Mietnebenkosten	-275.538,86	-264.700	-911.750	0	-878.400	-647.450	-600.350
7241000	Bewirtschaftung d.Grundstücke u.baulichen Anlagen	-1.486.507,94	-214.850	-397.550	0	-369.750	-327.000	-326.000
7241100	Aufwand für Energie	0,00	-848.410	-1.083.850	0	-1.083.850	-1.074.350	-1.066.550
7241200	Aufwand für Wasserversorgung	0,00	-53.000	-52.250	0	-52.350	-52.450	-52.550
7241300	Aufwand für Abfallbeseitigung	0,00	-19.115	-19.100	0	-19.100	-19.100	-19.100
7241400	Aufwand für Abwasserbeseitigung	0,00	-52.930	-50.850	0	-50.950	-51.050	-51.050
7241500	Aufwand für (Fremd-)Reinigung	0,00	-433.950	-479.000	0	-478.600	-480.400	-482.700
7241600	Aufwand f.gebäudebezogene Versicherungen	0,00	-84.420	-95.800	0	-95.200	-95.200	-95.200
7241700	Aufwand f.gebäudebezogene Steuern	0,00	-69.830	-69.550	0	-69.350	-69.350	-69.350
7251000	Haltung von Fahrzeugen	-215.511,67	-210.500	-249.500	0	-243.500	-242.700	-242.500
7261000	Besondere zahlungswirksame Aufw.f.Beschäftigte	-98.358,76	-196.800	-379.400	0	-245.000	-239.900	-240.400
7271000	Besondere Verwaltungs- und Betriebsauszahlungen	-2.770.527,94	-3.446.270	-2.522.950	0	-2.555.000	-2.327.750	-2.208.200
7274000	Lehr- und Unterrichtsmittel	-25.121,58	-37.300	-49.200	0	-33.200	-32.800	-32.400
7275000	Lernmittel	-72.271,73	-95.500	-79.550	0	-79.550	-78.000	-78.000
7291000	Auszahlungen für sonstige Dienstleistungen	-51.775,41	-4.000	0	0	0	0	0
13	Zinsen und ähnliche Auszahlungen	-103.627,40	-69.395	-86.150	0	-77.100	-69.350	-133.800
7511000	Zinsauszahlungen an Land	-1,88	0	0	0	0	0	0
7517000	Zinsauszahlungen an Kreditinstitute	-95.708,94	-61.895	-78.650	0	-69.100	-61.350	-125.800
7593000	Auszahlungen des Geldverkehrs	-7.916,58	-7.500	-7.500	0	-8.000	-8.000	-8.000
14	Transferauszahlungen (ohne Investitionszuschüsse)	-16.124.565,08	-17.147.550	-17.585.850	0	-18.228.450	-19.375.750	-19.986.650
7312000	Zuweisungen an Gemeinden und Gemeindeverbände	-152.477,40	-160.000	0	0	0	0	0
7313000	Zuweisungen an Zweckverbände	-801,78	-97.000	-98.000	0	-98.000	-97.800	-97.800
7315000	Zusch. an verb. Untern., Sondervermögen und Beteil	-450.000,00	-350.000	-362.000	0	-432.000	-385.000	-353.000
7317000	Zuschüsse an private Unternehmen	-51.773,38	-51.600	-51.600	0	-51.600	-51.600	-51.600
7318000	Zuschüsse an übrige Bereiche	-2.815.945,27	-3.050.900	-3.510.500	0	-3.538.000	-3.664.700	-3.364.600
7341000	Gewerbesteuerumlage	-720.574,98	-590.000	-730.000	0	-720.000	-720.000	-720.000
7371000	Allgemeine Umlagen an das Land	-5.382.226,80	-5.863.250	-5.865.200	0	-6.030.300	-6.439.200	-6.879.800
7372000	Allgemeine Umlagen an Gemeinden und Gemeindeverbän	-6.540.059,61	-6.973.800	-6.957.300	0	-7.347.300	-8.006.200	-8.508.600
7378000	Umlage an die Gemeindeprüfungsanstalt	-10.705,86	-11.000	-11.250	0	-11.250	-11.250	-11.250
15	Sonstige haushaltswirksame Auszahlung	-2.390.431,34	-2.553.369	-2.778.850	0	-2.756.050	-2.658.700	-2.601.900
7411000	Sonstige Personal- und Versorgungsauszahlungen	-998,12	0	0	0	0	0	0
7421000	Auszahlungen für ehrenamtliche und sonstige Tätigk	-271.458,32	-236.800	-300.850	0	-302.950	-293.200	-294.000
7422000	Verfügunsmittel (§13 satz 1 Nr. 1 GemHVO)	-400,00	-8.000	-2.000	0	-2.000	-1.800	-1.800
7429000	Sonst. Ausz. für die Inanspr. von Rechten und Dien	-38.109,68	-34.340	-42.200	0	-42.200	-41.750	-41.750
7431000	Geschäftsauszahlungen	-758.146,27	-884.680	-615.750	0	-535.050	-464.850	-407.750
7441000	Steuern, Versicherungen, Schadensfälle	-397.326,62	-311.375	-324.450	0	-324.450	-310.900	-310.400
7450000	Erstattungen an den Bund	-5.789,40	0	-6.000	0	-6.000	-6.000	-6.000
7452000	Erstattungen an Gemeinden und Gemeindeverbände	-117.631,48	-204.174	-133.400	0	-130.400	-127.200	-127.200
7453000	Erstattungen an Zweckverbände und dergleichen	-796.812,00	-845.000	-1.341.200	0	-1.400.000	-1.400.000	-1.400.000
7482000	Säumniszuschläge	-3.759,45	-29.000	-13.000	0	-13.000	-13.000	-13.000
<b>16</b>	<b>Auszahlungen aus laufender Verwaltungstätigkeit (Summe aus Nummern 10 bis 15)</b>	<b>-36.934.482,05</b>	<b>-41.860.996</b>	<b>-43.236.850</b>	<b>0</b>	<b>-42.817.550</b>	<b>-43.508.450</b>	<b>-43.814.600</b>

## Haushaltsplan 2023 der Stadt Blaustein



### Gesamtfinanzhaushalt

Stadt Blaustein

Nr.	Bezeichnung	Ergebnis 2021	Ansatz 2022	Ansatz 2023	VE	Plan 2024	Plan 2025	Plan 2026
<b>17</b>	<b>Zahlungsmittelüberschuss/-bedarf des Ergebnishaushalts (Saldo aus Nummern 9 und 16)</b>	<b>4.045.420,61</b>	<b>-1.801.243</b>	<b>1.498.700</b>	<b>0</b>	<b>3.954.900</b>	<b>2.726.900</b>	<b>2.500.450</b>
18	Einzahlungen aus Investitionszuwendungen	264.462,65	3.665.400	2.217.150	0	7.914.600	3.970.950	4.316.000
6810000	Investitionszuweisungen vom Bund	132.729,00	477.000	518.300	0	2.781.350	0	0
6811000	Investitionszuweisungen vom Land	111.995,21	3.188.400	1.667.850	0	4.997.250	3.967.950	4.316.000
6817000	Investitionszuschüsse von privaten Unternehmen	0,00	0	0	0	0	3.000	0
6818000	Investitionszuschüsse von übrigen Bereichen	19.738,44	0	31.000	0	136.000	0	0
19	Einzahlungen aus Investitionsbeiträgen u. ähnl. Entgelte f. Investitionstätigkeit	41.176,91	986.000	729.350	0	367.500	2.447.000	10.000
6891000	Beiträge und ähnliche Entgelte	41.176,91	986.000	729.350	0	367.500	2.447.000	10.000
20	Einzahlungen aus der Veräußerung von Sachvermögen	341.710,85	6.068.300	6.185.000	0	3.284.500	960.000	3.003.000
6821000	Einz. a.d. Veräußerung v.Grundstücken u. Gebäuden	263.663,00	6.114.000	6.245.000	0	3.254.500	950.000	3.000.000
6831100	Einz. a. d. Veräußerung v. imm. Verm. ob. Wertgr.	0,00	-50.000	-60.000	0	0	0	0
6831200	Einz. a. d. Veräußerung v. bew. Verm. ob. Wertgr.	78.047,85	4.300	0	0	30.000	10.000	3.000
<b>23</b>	<b>Einzahlungen aus Investitionstätigkeit (Summe aus Nummern 18 bis 22)</b>	<b>647.350,41</b>	<b>10.719.700</b>	<b>9.131.500</b>	<b>0</b>	<b>11.566.600</b>	<b>7.377.950</b>	<b>7.329.000</b>
24	Auszahlungen für den Erwerb von Grundstücken und Gebäuden	-345.846,78	-666.000	-941.000	0	-270.000	0	0
7821000	Ausz. für den Erwerb von Grundstücken und Gebäuden	-345.846,78	-666.000	-941.000	0	-270.000	0	0
25	Auszahlungen für Baumaßnahmen	-5.054.730,08	-6.162.884	-11.027.000	-17.582.000	-16.099.200	-11.047.300	-9.003.000
7871000	Ausz. für Hochbaumaßnahmen	-3.745.568,34	-1.374.984	-3.406.000	-15.832.000	-6.093.500	-7.003.000	-7.126.000
7872000	Ausz. für Tiefbaumaßnahmen	-991.748,32	-4.787.900	-7.530.000	-1.750.000	-9.969.700	-4.044.300	-1.877.000
7873000	Ausz. für sonstige Baumaßnahmen	-317.413,42	0	-91.000	0	-36.000	0	0
26	Auszahlungen für den Erwerb von beweglichem Sachvermögen	-342.205,09	-1.900.800	-1.362.600	0	-1.047.950	-1.363.000	-277.000
7831200	Ausz. für den Erwerb von bew. Verm oberh. Wertgr.	-342.205,09	-1.900.800	-1.362.600	0	-1.047.950	-1.363.000	-277.000
27	Auszahlungen für den Erwerb von Finanzvermögen	-1.000,00	0	0	0	0	0	0
7853000	Ausz. für den Erwerb von sonst. Anteilen	-1.000,00	0	0	0	0	0	0
28	Auszahlungen für Investitionsförderungsmaßnahmen	-150.000,00	-485.000	-511.000	0	-560.000	-599.000	-667.000
7815000	Zuweisungen und Zuschüsse für Investitionen UN	-150.000,00	-310.000	-471.000	0	-520.000	-559.000	-627.000
7817000	Zuweisungen und Zuschüsse für Investitionen pU	0,00	-75.000	0	0	0	0	0
7818000	Zuweisungen und Zuschüsse für Investitionen üB	0,00	-100.000	-40.000	0	-40.000	-40.000	-40.000
29	Auszahlungen für den Erwerb von immateriellen Vermögensgegenständen	-12.763,94	-5.000	-5.000	0	0	0	-60.000
7831100	Ausz. für den Erwerb von imm. Verm oberh. Wertgr.	-12.763,94	-5.000	-5.000	0	0	0	-60.000
<b>30</b>	<b>Auszahlungen aus Investitionstätigkeit (Summe aus Nummern 24 bis 29)</b>	<b>-5.906.545,89</b>	<b>-9.219.684</b>	<b>-13.846.600</b>	<b>-17.582.000</b>	<b>-17.977.150</b>	<b>-13.009.300</b>	<b>-10.007.000</b>
<b>31</b>	<b>Veranschlagter Finanzierungsmittelüberschuss/-bedarf aus Investitionstätigkeit (Saldo aus Nummern 23 u. 30)</b>	<b>-5.259.195,48</b>	<b>1.500.016</b>	<b>-4.715.100</b>	<b>-17.582.000</b>	<b>-6.410.550</b>	<b>-5.631.350</b>	<b>-2.678.000</b>
<b>32</b>	<b>Veranschlagter Finanzierungsmittelüberschuss /-bedarf (Saldo aus Nummern 17 und 31)</b>	<b>-1.213.774,87</b>	<b>-301.227</b>	<b>-3.216.400</b>	<b>-17.582.000</b>	<b>-2.455.650</b>	<b>-2.904.450</b>	<b>-177.550</b>
33	Einz. aus der Aufn. von Krediten und wirtschaftl. vergleichb. Vorgängen f. Inv.	0,00	1.000.000	0	0	0	3.262.800	639.000
6927300	Euro-Währung (fester Zins)	0,00	1.000.000	0	0	0	3.262.800	639.000
34	Ausz. für Tilgung von Krediten und wirtschaftl. vergleichb. Vorgänge f. Inv.	-712.232,42	-416.697	-584.250	0	-537.500	-451.350	-461.450
7926300	Tilgg. v.Kred. f. Inv.b.ö. S. LZ 5J. und mehr	0,00	4.500	0	0	0	0	0
7927310	Euro-Währung	-712.232,42	-421.197	-584.250	0	-537.500	-451.350	-461.450
<b>35</b>	<b>Veranschlagt Finanz.mittelübersch./-bedarf aus Finanzierungstätigkeit (Saldo aus Nummern 33 und 34)</b>	<b>-712.232,42</b>	<b>583.303</b>	<b>-584.250</b>	<b>0</b>	<b>-537.500</b>	<b>2.811.450</b>	<b>177.550</b>
<b>36</b>	<b>Veranschlagte Änderung des Finanzierungsmittelbestands zum Ende des Haushaltsjahres (Saldo aus Nummern 32 und 35)</b>	<b>-1.926.007,29</b>	<b>282.076</b>	<b>-3.800.650</b>	<b>-17.582.000</b>	<b>-2.993.150</b>	<b>-93.000</b>	<b>0</b>
	<b>nachrichtlich:</b>							
37	den voraussichtlichen Bestand an liquiden Eigenmitteln zum Jahresbeginn	4.686.233,00	4.775.795	7.751.800	0	3.951.150	958.000	865.000
38	den voraussichtlichen Bestand an inneren Darlehen zum Jahresbeginn	0,00	0	0	0	0	0	0



### **3. Gesamtübersicht Investitionen bis 2026**



**Investitionsprogramm**  
Stadt Blaustein

**Investition I-1110-001 Tablets für die Gemeinderäte + Sitzungsmanagement**

Nr.	Bezeichnung	Gesamtang. z. Maßnahme -nachrichtl.-	Bisher finanziert	Ermächtigungsübertragungen aus Vorvorj.	Ergebnis 2021	Ansatz 2022	Ansatz 2023	VE	Plan 2024	Plan 2025	Plan 2026	Finanzbedarf weitere Jahre -nachrichtl.-
9	Auszahlungen für den Erwerb von beweglichem Sachvermögen	-121.000	0,00	0,00	0,00	-70.000	-40.000	0	-3.000	-3.000	-3.000	0
13	Summe der Auszahlungen aus Investitionstätigkeit (Summe aus Nummern 7 bis 12)	-121.000	0,00	0,00	0,00	-70.000	-40.000	0	-3.000	-3.000	-3.000	0
14	Saldo aus Investitionstätigkeit (Saldo aus Nummern 6 und 13)	-121.000	0,00	0,00	0,00	-70.000	-40.000	0	-3.000	-3.000	-3.000	0
16	Gesamtkosten der Maßnahme (Summe aus Nummern 13 und 15)	-121.000	0,00	0,00	0,00	-70.000	-40.000	0	-3.000	-3.000	-3.000	0

**Investition I-1110-004 Laptops "Modernes Arbeiten"/Kernverwaltung**


Nr.	Bezeichnung	Gesamtang. z. Maßnahme -nachrichtl.-	Bisher finanziert	Ermächtigungsübertragungen aus Vorvorj.	Ergebnis 2021	Ansatz 2022	Ansatz 2023	VE	Plan 2024	Plan 2025	Plan 2026	Finanzbedarf weitere Jahre -nachrichtl.-
9	Auszahlungen für den Erwerb von beweglichem Sachvermögen	-50.000	0,00	0,00	0,00	-10.000	-10.000	0	-10.000	-10.000	-10.000	0
13	Summe der Auszahlungen aus Investitionstätigkeit (Summe aus Nummern 7 bis 12)	-50.000	0,00	0,00	0,00	-10.000	-10.000	0	-10.000	-10.000	-10.000	0
14	Saldo aus Investitionstätigkeit (Saldo aus Nummern 6 und 13)	-50.000	0,00	0,00	0,00	-10.000	-10.000	0	-10.000	-10.000	-10.000	0
16	Gesamtkosten der Maßnahme (Summe aus Nummern 13 und 15)	-50.000	0,00	0,00	0,00	-10.000	-10.000	0	-10.000	-10.000	-10.000	0

**Investition I-1111-001 Bewegliches Vermögen Hauptverwaltung**


Nr.	Bezeichnung	Gesamtang. z. Maßnahme -nachrichtl.-	Bisher finanziert	Ermächtigungsübertragungen aus Vorvorj.	Ergebnis 2021	Ansatz 2022	Ansatz 2023	VE	Plan 2024	Plan 2025	Plan 2026	Finanzbedarf weitere Jahre -nachrichtl.-
9	Auszahlungen für den Erwerb von beweglichem Sachvermögen	-37.000	-5.992,66	0,00	-5.992,66	-10.000	-10.000	0	-5.000	-5.000	-5.000	0
13	Summe der Auszahlungen aus Investitionstätigkeit (Summe aus Nummern 7 bis 12)	-37.000	-5.992,66	0,00	-5.992,66	-10.000	-10.000	0	-5.000	-5.000	-5.000	0
14	Saldo aus Investitionstätigkeit (Saldo aus Nummern 6 und 13)	-37.000	-5.992,66	0,00	-5.992,66	-10.000	-10.000	0	-5.000	-5.000	-5.000	0
16	Gesamtkosten der Maßnahme (Summe aus Nummern 13 und 15)	-37.000	-5.992,66	0,00	-5.992,66	-10.000	-10.000	0	-5.000	-5.000	-5.000	0

**Investition I-1111-002 Ersatzbeschaffung PKW (Elektro) f. Hauptverwaltung**

# Haushaltsplan 2023 der Stadt Blaustein

 <b>Investitionsprogramm</b> Stadt Blaustein												
Nr.	Bezeichnung	Gesamtang. z. Maßnahme -nachrichtl.-	Bisher finanziert	Ermächtigungsübertragungen aus Vorvorj.	Ergebnis 2021	Ansatz 2022	Ansatz 2023	VE	Plan 2024	Plan 2025	Plan 2026	Finanzbedarf weitere Jahre -nachrichtl.-
9	Auszahlungen für den Erwerb von beweglichem Sachvermögen	-50.000	0,00	0,00	0,00	0	0	0	0	-50.000	0	0
<b>13</b>	<b>Summe der Auszahlungen aus Investitionstätigkeit (Summe aus Nummern 7 bis 12)</b>	<b>-50.000</b>	<b>0,00</b>	<b>0,00</b>	<b>0,00</b>	<b>0</b>	<b>0</b>	<b>0</b>	<b>0</b>	<b>-50.000</b>	<b>0</b>	<b>0</b>
<b>14</b>	<b>Saldo aus Investitionstätigkeit (Saldo aus Nummern 6 und 13)</b>	<b>-50.000</b>	<b>0,00</b>	<b>0,00</b>	<b>0,00</b>	<b>0</b>	<b>0</b>	<b>0</b>	<b>0</b>	<b>-50.000</b>	<b>0</b>	<b>0</b>
<b>16</b>	<b>Gesamtkosten der Maßnahme (Summe aus Nummern 13 und 15)</b>	<b>-50.000</b>	<b>0,00</b>	<b>0,00</b>	<b>0,00</b>	<b>0</b>	<b>0</b>	<b>0</b>	<b>0</b>	<b>-50.000</b>	<b>0</b>	<b>0</b>
<b>Investition I-1120-001 EDV und Telefonie (Lizenzen Windows 10)</b>												
Nr.	Bezeichnung	Gesamtang. z. Maßnahme -nachrichtl.-	Bisher finanziert	Ermächtigungsübertragungen aus Vorvorj.	Ergebnis 2021	Ansatz 2022	Ansatz 2023	VE	Plan 2024	Plan 2025	Plan 2026	Finanzbedarf weitere Jahre -nachrichtl.-
8	Auszahlungen für Baumaßnahmen	0	-142.611,10	0,00	-57.958,11	0	0	0	0	0	0	0
9	Auszahlungen für den Erwerb von beweglichem Sachvermögen	-220.000	-15.898,68	0,00	-2.566,26	-60.000	0	0	0	0	0	0
12	Auszahlungen für den Erwerb von immateriellen Vermögensgegenständen	-60.000	-1.099,99	0,00	0,00	0	0	0	0	0	-60.000	0
<b>13</b>	<b>Summe der Auszahlungen aus Investitionstätigkeit (Summe aus Nummern 7 bis 12)</b>	<b>-280.000</b>	<b>-159.609,77</b>	<b>0,00</b>	<b>-60.524,37</b>	<b>-60.000</b>	<b>0</b>	<b>0</b>	<b>0</b>	<b>0</b>	<b>-60.000</b>	<b>0</b>
<b>14</b>	<b>Saldo aus Investitionstätigkeit (Saldo aus Nummern 6 und 13)</b>	<b>-280.000</b>	<b>-159.609,77</b>	<b>0,00</b>	<b>-60.524,37</b>	<b>-60.000</b>	<b>0</b>	<b>0</b>	<b>0</b>	<b>0</b>	<b>-60.000</b>	<b>0</b>
<b>16</b>	<b>Gesamtkosten der Maßnahme (Summe aus Nummern 13 und 15)</b>	<b>-280.000</b>	<b>-159.609,77</b>	<b>0,00</b>	<b>-60.524,37</b>	<b>-60.000</b>	<b>0</b>	<b>0</b>	<b>0</b>	<b>0</b>	<b>-60.000</b>	<b>0</b>
<b>Investition I-1120-004 Anschaffung v. bew. Vermögen (allgemein)</b>												
Nr.	Bezeichnung	Gesamtang. z. Maßnahme -nachrichtl.-	Bisher finanziert	Ermächtigungsübertragungen aus Vorvorj.	Ergebnis 2021	Ansatz 2022	Ansatz 2023	VE	Plan 2024	Plan 2025	Plan 2026	Finanzbedarf weitere Jahre -nachrichtl.-
9	Auszahlungen für den Erwerb von beweglichem Sachvermögen	-83.000	-4.986,10	0,00	-4.986,10	-30.000	-20.000	0	0	0	0	0
12	Auszahlungen für den Erwerb von immateriellen Vermögensgegenständen	0	-12.763,94	0,00	-12.763,94	0	0	0	0	0	0	0
<b>13</b>	<b>Summe der Auszahlungen aus Investitionstätigkeit (Summe aus Nummern 7 bis 12)</b>	<b>-83.000</b>	<b>-17.750,04</b>	<b>0,00</b>	<b>-17.750,04</b>	<b>-30.000</b>	<b>-20.000</b>	<b>0</b>	<b>0</b>	<b>0</b>	<b>0</b>	<b>0</b>
<b>14</b>	<b>Saldo aus Investitionstätigkeit (Saldo aus Nummern 6 und 13)</b>	<b>-83.000</b>	<b>-17.750,04</b>	<b>0,00</b>	<b>-17.750,04</b>	<b>-30.000</b>	<b>-20.000</b>	<b>0</b>	<b>0</b>	<b>0</b>	<b>0</b>	<b>0</b>
<b>16</b>	<b>Gesamtkosten der Maßnahme (Summe aus Nummern 13 und 15)</b>	<b>-83.000</b>	<b>-17.750,04</b>	<b>0,00</b>	<b>-17.750,04</b>	<b>-30.000</b>	<b>-20.000</b>	<b>0</b>	<b>0</b>	<b>0</b>	<b>0</b>	<b>0</b>

# Haushaltsplan 2023 der Stadt Blaustein

 <b>Investitionsprogramm</b> Stadt Blaustein												
<b>Investition I-1120-005 Zeiterf.term. AIDA m. Neuverk. + Softwareerw.</b>												
Nr.	Bezeichnung	Gesamtang. z. Maßnahme -nachrichtl.-	Bisher finanziert	Ermächtigungsübertragungen aus Vorvorj.	Ergebnis 2021	Ansatz 2022	Ansatz 2023	VE	Plan 2024	Plan 2025	Plan 2026	Finanzbedarf weitere Jahre -nachrichtl.-
9	Auszahlungen für den Erwerb von beweglichem Sachvermögen	-50.000	0,00	0,00	0,00	0	-50.000	0	0	0	0	0
13	Summe der Auszahlungen aus Investitionstätigkeit (Summe aus Nummern 7 bis 12)	-50.000	0,00	0,00	0,00	0	-50.000	0	0	0	0	0
14	Saldo aus Investitionstätigkeit (Saldo aus Nummern 6 und 13)	-50.000	0,00	0,00	0,00	0	-50.000	0	0	0	0	0
16	Gesamtkosten der Maßnahme (Summe aus Nummern 13 und 15)	-50.000	0,00	0,00	0,00	0	-50.000	0	0	0	0	0
<b>Investition I-1122-002 Anschaffung von bewegl. Vermögen Finanzverwaltung</b>												
Nr.	Bezeichnung	Gesamtang. z. Maßnahme -nachrichtl.-	Bisher finanziert	Ermächtigungsübertragungen aus Vorvorj.	Ergebnis 2021	Ansatz 2022	Ansatz 2023	VE	Plan 2024	Plan 2025	Plan 2026	Finanzbedarf weitere Jahre -nachrichtl.-
9	Auszahlungen für den Erwerb von beweglichem Sachvermögen	-26.000	-7.794,74	0,00	-7.794,74	-2.000	-8.000	0	-2.000	-2.000	-2.000	0
13	Summe der Auszahlungen aus Investitionstätigkeit (Summe aus Nummern 7 bis 12)	-26.000	-7.794,74	0,00	-7.794,74	-2.000	-8.000	0	-2.000	-2.000	-2.000	0
14	Saldo aus Investitionstätigkeit (Saldo aus Nummern 6 und 13)	-26.000	-7.794,74	0,00	-7.794,74	-2.000	-8.000	0	-2.000	-2.000	-2.000	0
16	Gesamtkosten der Maßnahme (Summe aus Nummern 13 und 15)	-26.000	-7.794,74	0,00	-7.794,74	-2.000	-8.000	0	-2.000	-2.000	-2.000	0
<b>Investition I-1124-007 Anschaffung von Tablets f.d. Gebäudemanagement</b>												
Nr.	Bezeichnung	Gesamtang. z. Maßnahme -nachrichtl.-	Bisher finanziert	Ermächtigungsübertragungen aus Vorvorj.	Ergebnis 2021	Ansatz 2022	Ansatz 2023	VE	Plan 2024	Plan 2025	Plan 2026	Finanzbedarf weitere Jahre -nachrichtl.-
9	Auszahlungen für den Erwerb von beweglichem Sachvermögen	-3.000	0,00	0,00	0,00	0	-3.000	0	0	0	0	0
13	Summe der Auszahlungen aus Investitionstätigkeit (Summe aus Nummern 7 bis 12)	-3.000	0,00	0,00	0,00	0	-3.000	0	0	0	0	0
14	Saldo aus Investitionstätigkeit (Saldo aus Nummern 6 und 13)	-3.000	0,00	0,00	0,00	0	-3.000	0	0	0	0	0
16	Gesamtkosten der Maßnahme (Summe aus Nummern 13 und 15)	-3.000	0,00	0,00	0,00	0	-3.000	0	0	0	0	0
<b>Investition I-1124-008 Kaplaneiweg 4: Vordach am WC Eingang herstellen</b>												

# Haushaltsplan 2023 der Stadt Blaustein

<b>Investitionsprogramm</b> Stadt Blaustein												
Nr.	Bezeichnung	Gesamtang. z. Maßnahme -nachrichtl.-	Bisher finanziert	Ermächtigungsübertragungen aus Vorvorj.	Ergebnis 2021	Ansatz 2022	Ansatz 2023	VE	Plan 2024	Plan 2025	Plan 2026	Finanzbedarf weitere Jahre -nachrichtl.-
8	Auszahlungen für Baumaßnahmen	-17.500	0,00	0,00	0,00	0	-17.500	0	0	0	0	0
13	Summe der Auszahlungen aus Investitionstätigkeit (Summe aus Nummern 7 bis 12)	-17.500	0,00	0,00	0,00	0	-17.500	0	0	0	0	0
14	Saldo aus Investitionstätigkeit (Saldo aus Nummern 6 und 13)	-17.500	0,00	0,00	0,00	0	-17.500	0	0	0	0	0
16	Gesamtkosten der Maßnahme (Summe aus Nummern 13 und 15)	-17.500	0,00	0,00	0,00	0	-17.500	0	0	0	0	0

## Investition I-1124-009 Lindenstr. 39: Fenster, Heizung u. Elektroinstall.

Nr.	Bezeichnung	Gesamtang. z. Maßnahme -nachrichtl.-	Bisher finanziert	Ermächtigungsübertragungen aus Vorvorj.	Ergebnis 2021	Ansatz 2022	Ansatz 2023	VE	Plan 2024	Plan 2025	Plan 2026	Finanzbedarf weitere Jahre -nachrichtl.-
8	Auszahlungen für Baumaßnahmen	-160.000	0,00	0,00	0,00	0	0	0	-30.000	-130.000	0	0
13	Summe der Auszahlungen aus Investitionstätigkeit (Summe aus Nummern 7 bis 12)	-160.000	0,00	0,00	0,00	0	0	0	-30.000	-130.000	0	0
14	Saldo aus Investitionstätigkeit (Saldo aus Nummern 6 und 13)	-160.000	0,00	0,00	0,00	0	0	0	-30.000	-130.000	0	0
16	Gesamtkosten der Maßnahme (Summe aus Nummern 13 und 15)	-160.000	0,00	0,00	0,00	0	0	0	-30.000	-130.000	0	0

## Investition I-1124-010 Lixstr. 7: Fenster, Heizung, Elektroinstallation

Nr.	Bezeichnung	Gesamtang. z. Maßnahme -nachrichtl.-	Bisher finanziert	Ermächtigungsübertragungen aus Vorvorj.	Ergebnis 2021	Ansatz 2022	Ansatz 2023	VE	Plan 2024	Plan 2025	Plan 2026	Finanzbedarf weitere Jahre -nachrichtl.-
8	Auszahlungen für Baumaßnahmen	-195.000	0,00	0,00	0,00	0	-35.000	0	-160.000	0	0	0
13	Summe der Auszahlungen aus Investitionstätigkeit (Summe aus Nummern 7 bis 12)	-195.000	0,00	0,00	0,00	0	-35.000	0	-160.000	0	0	0
14	Saldo aus Investitionstätigkeit (Saldo aus Nummern 6 und 13)	-195.000	0,00	0,00	0,00	0	-35.000	0	-160.000	0	0	0
16	Gesamtkosten der Maßnahme (Summe aus Nummern 13 und 15)	-195.000	0,00	0,00	0,00	0	-35.000	0	-160.000	0	0	0


## Investition I-1124-011 Marktplatz 3-4: Umbau für Ordnungsamt

Nr.	Bezeichnung	Gesamtang. z. Maßnahme -nachrichtl.-	Bisher finanziert	Ermächtigungsübertragungen aus Vorvorj.	Ergebnis 2021	Ansatz 2022	Ansatz 2023	VE	Plan 2024	Plan 2025	Plan 2026	Finanzbedarf weitere Jahre -nachrichtl.-
8	Auszahlungen für Baumaßnahmen	-60.000	0,00	0,00	0,00	0	-60.000	0	0	0	0	0


# Haushaltsplan 2023 der Stadt Blaustein

<b>Investitionsprogramm</b> Stadt Blaustein												
Nr.	Bezeichnung	Gesamtang. z. Maßnahme -nachrichtl.-	Bisher finanziert	Ermächtigungsübertragungen aus Vorvorj.	Ergebnis 2021	Ansatz 2022	Ansatz 2023	VE	Plan 2024	Plan 2025	Plan 2026	Finanzbedarf weitere Jahre -nachrichtl.-
13	Summe der Auszahlungen aus Investitionstätigkeit (Summe aus Nummern 7 bis 12)	-60.000	0,00	0,00	0,00	0	-60.000	0	0	0	0	0
14	Saldo aus Investitionstätigkeit (Saldo aus Nummern 6 und 13)	-60.000	0,00	0,00	0,00	0	-60.000	0	0	0	0	0
16	Gesamtkosten der Maßnahme (Summe aus Nummern 13 und 15)	-60.000	0,00	0,00	0,00	0	-60.000	0	0	0	0	0
<b>Investition I-1125-001 Bauhoffahrzeuge, Gerätschaften</b>												
Nr.	Bezeichnung	Gesamtang. z. Maßnahme -nachrichtl.-	Bisher finanziert	Ermächtigungsübertragungen aus Vorvorj.	Ergebnis 2021	Ansatz 2022	Ansatz 2023	VE	Plan 2024	Plan 2025	Plan 2026	Finanzbedarf weitere Jahre -nachrichtl.-
9	Auszahlungen für den Erwerb von beweglichem Sachvermögen	-870.000	-165.279,80	0,00	-165.279,80	-235.000	-85.000	0	-220.000	-110.000	-60.000	0
13	Summe der Auszahlungen aus Investitionstätigkeit (Summe aus Nummern 7 bis 12)	-870.000	-165.279,80	0,00	-165.279,80	-235.000	-85.000	0	-220.000	-110.000	-60.000	0
14	Saldo aus Investitionstätigkeit (Saldo aus Nummern 6 und 13)	-870.000	-165.279,80	0,00	-165.279,80	-235.000	-85.000	0	-220.000	-110.000	-60.000	0
16	Gesamtkosten der Maßnahme (Summe aus Nummern 13 und 15)	-870.000	-165.279,80	0,00	-165.279,80	-235.000	-85.000	0	-220.000	-110.000	-60.000	0
<b>Investition I-1125-007 Veräußerungserlöse n. mehr. ben. KFZ Bauhof</b>												
Nr.	Bezeichnung	Gesamtang. z. Maßnahme -nachrichtl.-	Bisher finanziert	Ermächtigungsübertragungen aus Vorvorj.	Ergebnis 2021	Ansatz 2022	Ansatz 2023	VE	Plan 2024	Plan 2025	Plan 2026	Finanzbedarf weitere Jahre -nachrichtl.-
3	Einzahlungen aus der Veräußerung von Sachvermögen	126.000	24.374,85	0,00	24.374,85	45.000	0	0	30.000	10.000	3.000	0
6	Summe der Einzahlungen aus Investitionstätigkeit (Summe aus Nummern 1 bis 5)	126.000	24.374,85	0,00	24.374,85	45.000	0	0	30.000	10.000	3.000	0
14	Saldo aus Investitionstätigkeit (Saldo aus Nummern 6 und 13)	126.000	24.374,85	0,00	24.374,85	45.000	0	0	30.000	10.000	3.000	0
<b>Investition I-1126-004 Rathaus Blast-, Ehrenstein, Ert. Braundsch.FLW/2RW</b>												
Nr.	Bezeichnung	Gesamtang. z. Maßnahme -nachrichtl.-	Bisher finanziert	Ermächtigungsübertragungen aus Vorvorj.	Ergebnis 2021	Ansatz 2022	Ansatz 2023	VE	Plan 2024	Plan 2025	Plan 2026	Finanzbedarf weitere Jahre -nachrichtl.-
8	Auszahlungen für Baumaßnahmen	-430.000	-53.938,07	0,00	-53.938,07	-150.000	-80.000	0	0	0	0	0
13	Summe der Auszahlungen aus Investitionstätigkeit (Summe aus Nummern 7 bis 12)	-430.000	-53.938,07	0,00	-53.938,07	-150.000	-80.000	0	0	0	0	0

# Haushaltsplan 2023 der Stadt Blaustein


 <b>Investitionsprogramm</b> Stadt Blaustein												
Nr.	Bezeichnung	Gesamtang. z. Maßnahme -nachrichtl.-	Bisher finanziert	Ermächtigungsübertragungen aus Vorvorj.	Ergebnis 2021	Ansatz 2022	Ansatz 2023	VE	Plan 2024	Plan 2025	Plan 2026	Finanzbedarf weitere Jahre -nachrichtl.-
14	Saldo aus Investitionstätigkeit (Saldo aus Nummern 6 und 13)	-430.000	-53.938,07	0,00	-53.938,07	-150.000	-80.000	0	0	0	0	0
16	Gesamtkosten der Maßnahme (Summe aus Nummern 13 und 15)	-430.000	-53.938,07	0,00	-53.938,07	-150.000	-80.000	0	0	0	0	0
<b>Investition I-1126-011 Rathaus Blaustein, Planung u. Sanierung</b>												
Nr.	Bezeichnung	Gesamtang. z. Maßnahme -nachrichtl.-	Bisher finanziert	Ermächtigungsübertragungen aus Vorvorj.	Ergebnis 2021	Ansatz 2022	Ansatz 2023	VE	Plan 2024	Plan 2025	Plan 2026	Finanzbedarf weitere Jahre -nachrichtl.-
1	Einzahlungen aus Investitionszuwendungen	5.899.000	0,00	0,00	0,00	0	0	0	0	2.759.000	3.140.000	0
6	Summe der Einzahlungen aus Investitionstätigkeit (Summe aus Nummern 1 bis 5)	5.899.000	0,00	0,00	0,00	0	0	0	0	2.759.000	3.140.000	0
8	Auszahlungen für Baumaßnahmen	-10.000.000	0,00	0,00	0,00	0	-600.000	-9.400.000	-400.000	-2.500.000	-6.500.000	0
13	Summe der Auszahlungen aus Investitionstätigkeit (Summe aus Nummern 7 bis 12)	-10.000.000	0,00	0,00	0,00	0	-600.000	-9.400.000	-400.000	-2.500.000	-6.500.000	0
14	Saldo aus Investitionstätigkeit (Saldo aus Nummern 6 und 13)	-4.101.000	0,00	0,00	0,00	0	-600.000	-9.400.000	-400.000	259.000	-3.360.000	0
16	Gesamtkosten der Maßnahme (Summe aus Nummern 13 und 15)	-10.000.000	0,00	0,00	0,00	0	-600.000	-9.400.000	-400.000	-2.500.000	-6.500.000	0
<b>Investition I-1130-001 Überarbeitung Homepage Stadt Blaustein</b>												
Nr.	Bezeichnung	Gesamtang. z. Maßnahme -nachrichtl.-	Bisher finanziert	Ermächtigungsübertragungen aus Vorvorj.	Ergebnis 2021	Ansatz 2022	Ansatz 2023	VE	Plan 2024	Plan 2025	Plan 2026	Finanzbedarf weitere Jahre -nachrichtl.-
3	Einzahlungen aus der Veräußerung von Sachvermögen	-110.000	0,00	0,00	0,00	-50.000	-60.000	0	0	0	0	0
6	Summe der Einzahlungen aus Investitionstätigkeit (Summe aus Nummern 1 bis 5)	-110.000	0,00	0,00	0,00	-50.000	-60.000	0	0	0	0	0
14	Saldo aus Investitionstätigkeit (Saldo aus Nummern 6 und 13)	-110.000	0,00	0,00	0,00	-50.000	-60.000	0	0	0	0	0
<b>Investition I-1133-001 Grunderwerb allgemein für Baulanderschließung</b>												
Nr.	Bezeichnung	Gesamtang. z. Maßnahme -nachrichtl.-	Bisher finanziert	Ermächtigungsübertragungen aus Vorvorj.	Ergebnis 2021	Ansatz 2022	Ansatz 2023	VE	Plan 2024	Plan 2025	Plan 2026	Finanzbedarf weitere Jahre -nachrichtl.-
7	Auszahlungen für den Erwerb von Grundstücken und Gebäuden	-2.096.000	-228.184,53	0,00	-212.369,92	-555.000	-841.000	0	-100.000	0	0	0
8	Auszahlungen für Baumaßnahmen	0	-207,18	0,00	-207,18	0	0	0	0	0	0	0

# Haushaltsplan 2023 der Stadt Blaustein

 <b>Investitionsprogramm</b> Stadt Blaustein												
Nr.	Bezeichnung	Gesamtang. z. Maßnahme -nachrichtl.-	Bisher finanziert	Ermächtigungsübertragungen aus Vorvorj.	Ergebnis 2021	Ansatz 2022	Ansatz 2023	VE	Plan 2024	Plan 2025	Plan 2026	Finanzbedarf weitere Jahre -nachrichtl.-
13	Summe der Auszahlungen aus Investitionstätigkeit (Summe aus Nummern 7 bis 12)	-2.096.000	-228.391,71	0,00	-212.577,10	-555.000	-841.000	0	-100.000	0	0	0
14	Saldo aus Investitionstätigkeit (Saldo aus Nummern 6 und 13)	-2.096.000	-228.391,71	0,00	-212.577,10	-555.000	-841.000	0	-100.000	0	0	0
16	Gesamtkosten der Maßnahme (Summe aus Nummern 13 und 15)	-2.096.000	-228.391,71	0,00	-212.577,10	-555.000	-841.000	0	-100.000	0	0	0
<b>Investition I-1133-002 Veräußerung von unbebauten Grundstücken</b>												
Nr.	Bezeichnung	Gesamtang. z. Maßnahme -nachrichtl.-	Bisher finanziert	Ermächtigungsübertragungen aus Vorvorj.	Ergebnis 2021	Ansatz 2022	Ansatz 2023	VE	Plan 2024	Plan 2025	Plan 2026	Finanzbedarf weitere Jahre -nachrichtl.-
3	Einzahlungen aus der Veräußerung von Sachvermögen	19.374.500	3.588,56	0,00	3.176,00	5.425.000	5.995.000	0	3.254.500	950.000	1.000.000	0
6	Summe der Einzahlungen aus Investitionstätigkeit (Summe aus Nummern 1 bis 5)	19.374.500	3.588,56	0,00	3.176,00	5.425.000	5.995.000	0	3.254.500	950.000	1.000.000	0
14	Saldo aus Investitionstätigkeit (Saldo aus Nummern 6 und 13)	19.374.500	3.588,56	0,00	3.176,00	5.425.000	5.995.000	0	3.254.500	950.000	1.000.000	0
<b>Investition I-1133-011 Abruch Wachtergelände</b>												
Nr.	Bezeichnung	Gesamtang. z. Maßnahme -nachrichtl.-	Bisher finanziert	Ermächtigungsübertragungen aus Vorvorj.	Ergebnis 2021	Ansatz 2022	Ansatz 2023	VE	Plan 2024	Plan 2025	Plan 2026	Finanzbedarf weitere Jahre -nachrichtl.-
1	Einzahlungen aus Investitionszuwendungen	32.400	0,00	0,00	0,00	0	32.400	0	0	0	0	0
6	Summe der Einzahlungen aus Investitionstätigkeit (Summe aus Nummern 1 bis 5)	32.400	0,00	0,00	0,00	0	32.400	0	0	0	0	0
8	Auszahlungen für Baumaßnahmen	-100.000	0,00	0,00	0,00	0	-100.000	0	0	0	0	0
13	Summe der Auszahlungen aus Investitionstätigkeit (Summe aus Nummern 7 bis 12)	-100.000	0,00	0,00	0,00	0	-100.000	0	0	0	0	0
14	Saldo aus Investitionstätigkeit (Saldo aus Nummern 6 und 13)	-67.600	0,00	0,00	0,00	0	-67.600	0	0	0	0	0
16	Gesamtkosten der Maßnahme (Summe aus Nummern 13 und 15)	-100.000	0,00	0,00	0,00	0	-100.000	0	0	0	0	0
<b>Investition I-1222-002 Anschaffung v. bewegl. Vermögen Bürgerservice</b>												



# Haushaltsplan 2023 der Stadt Blaustein

 <b>Investitionsprogramm</b> Stadt Blaustein												
Nr.	Bezeichnung	Gesamtang. z. Maßnahme -nachrichtl.-	Bisher finanziert	Ermächtigungsübertragungen aus Vorvorj.	Ergebnis 2021	Ansatz 2022	Ansatz 2023	VE	Plan 2024	Plan 2025	Plan 2026	Finanzbedarf weitere Jahre -nachrichtl.-
9	Auszahlungen für den Erwerb von beweglichem Sachvermögen	-3.400	0,00	0,00	0,00	0	-3.400	0	0	0	0	0
13	<b>Summe der Auszahlungen aus Investitionstätigkeit (Summe aus Nummern 7 bis 12)</b>	<b>-3.400</b>	<b>0,00</b>	<b>0,00</b>	<b>0,00</b>	<b>0</b>	<b>-3.400</b>	<b>0</b>	<b>0</b>	<b>0</b>	<b>0</b>	<b>0</b>
14	Saldo aus Investitionstätigkeit (Saldo aus Nummern 6 und 13)	-3.400	0,00	0,00	0,00	0	-3.400	0	0	0	0	0
16	Gesamtkosten der Maßnahme (Summe aus Nummern 13 und 15)	-3.400	0,00	0,00	0,00	0	-3.400	0	0	0	0	0

## Investition I-1260-004 Gerätschaften (Elektrolüfter, Pressluftgeräte,...)

Nr.	Bezeichnung	Gesamtang. z. Maßnahme -nachrichtl.-	Bisher finanziert	Ermächtigungsübertragungen aus Vorvorj.	Ergebnis 2021	Ansatz 2022	Ansatz 2023	VE	Plan 2024	Plan 2025	Plan 2026	Finanzbedarf weitere Jahre -nachrichtl.-
9	Auszahlungen für den Erwerb von beweglichem Sachvermögen	-295.000	-70.843,04	0,00	-42.535,72	-99.000	-67.600	0	-35.400	-23.000	-20.000	0
13	<b>Summe der Auszahlungen aus Investitionstätigkeit (Summe aus Nummern 7 bis 12)</b>	<b>-295.000</b>	<b>-70.843,04</b>	<b>0,00</b>	<b>-42.535,72</b>	<b>-99.000</b>	<b>-67.600</b>	<b>0</b>	<b>-35.400</b>	<b>-23.000</b>	<b>-20.000</b>	<b>0</b>
14	Saldo aus Investitionstätigkeit (Saldo aus Nummern 6 und 13)	-295.000	-70.843,04	0,00	-42.535,72	-99.000	-67.600	0	-35.400	-23.000	-20.000	0
16	Gesamtkosten der Maßnahme (Summe aus Nummern 13 und 15)	-295.000	-70.843,04	0,00	-42.535,72	-99.000	-67.600	0	-35.400	-23.000	-20.000	0

## Investition I-1260-005 Digitalfunk inkl. Zuschuss

Nr.	Bezeichnung	Gesamtang. z. Maßnahme -nachrichtl.-	Bisher finanziert	Ermächtigungsübertragungen aus Vorvorj.	Ergebnis 2021	Ansatz 2022	Ansatz 2023	VE	Plan 2024	Plan 2025	Plan 2026	Finanzbedarf weitere Jahre -nachrichtl.-
1	Einzahlungen aus Investitionszuwendungen	28.800	0,00	0,00	0,00	9.600	9.600	0	0	0	0	0
6	<b>Summe der Einzahlungen aus Investitionstätigkeit (Summe aus Nummern 1 bis 5)</b>	<b>28.800</b>	<b>0,00</b>	<b>0,00</b>	<b>0,00</b>	<b>9.600</b>	<b>9.600</b>	<b>0</b>	<b>0</b>	<b>0</b>	<b>0</b>	<b>0</b>
8	Auszahlungen für Baumaßnahmen	-100.000	-28.131,66	0,00	-28.131,66	0	-64.000	0	-36.000	0	0	0
9	Auszahlungen für den Erwerb von beweglichem Sachvermögen	-100.000	0,00	0,00	0,00	0	0	0	0	0	0	0
13	<b>Summe der Auszahlungen aus Investitionstätigkeit (Summe aus Nummern 7 bis 12)</b>	<b>-200.000</b>	<b>-28.131,66</b>	<b>0,00</b>	<b>-28.131,66</b>	<b>0</b>	<b>-64.000</b>	<b>0</b>	<b>-36.000</b>	<b>0</b>	<b>0</b>	<b>0</b>
14	Saldo aus Investitionstätigkeit (Saldo aus Nummern 6 und 13)	-171.200	-28.131,66	0,00	-28.131,66	9.600	-54.400	0	-36.000	0	0	0
16	Gesamtkosten der Maßnahme (Summe aus Nummern 13 und 15)	-200.000	-28.131,66	0,00	-28.131,66	0	-64.000	0	-36.000	0	0	0

# Haushaltsplan 2023 der Stadt Blaustein



**Investitionsprogramm**  
Stadt Blaustein

## Investition I-1260-006 MTW Arnegg inkl. Zuschuss

Nr.	Bezeichnung	Gesamtang. z. Maßnahme -nachrichtl.-	Bisher finanziert	Ermächtigungsübertragungen aus Vorvorj.	Ergebnis 2021	Ansatz 2022	Ansatz 2023	VE	Plan 2024	Plan 2025	Plan 2026	Finanzbedarf weitere Jahre -nachrichtl.-
1	Einzahlungen aus Investitionszuwendungen	38.900	0,00	0,00	0,00	13.000	4.300	0	4.300	4.300	0	0
6	Summe der Einzahlungen aus Investitionstätigkeit (Summe aus Nummern 1 bis 5)	38.900	0,00	0,00	0,00	13.000	4.300	0	4.300	4.300	0	0
9	Auszahlungen für den Erwerb von beweglichem Sachvermögen	-150.000	0,00	0,00	0,00	-50.000	-50.000	0	0	0	0	0
13	Summe der Auszahlungen aus Investitionstätigkeit (Summe aus Nummern 7 bis 12)	-150.000	0,00	0,00	0,00	-50.000	-50.000	0	0	0	0	0
14	Saldo aus Investitionstätigkeit (Saldo aus Nummern 6 und 13)	-111.100	0,00	0,00	0,00	-37.000	-45.700	0	4.300	4.300	0	0
16	Gesamtkosten der Maßnahme (Summe aus Nummern 13 und 15)	-150.000	0,00	0,00	0,00	-50.000	-50.000	0	0	0	0	0

## Investition I-1260-009 HLF10 Bermaringen inkl. Zuschuss

Nr.	Bezeichnung	Gesamtang. z. Maßnahme -nachrichtl.-	Bisher finanziert	Ermächtigungsübertragungen aus Vorvorj.	Ergebnis 2021	Ansatz 2022	Ansatz 2023	VE	Plan 2024	Plan 2025	Plan 2026	Finanzbedarf weitere Jahre -nachrichtl.-
1	Einzahlungen aus Investitionszuwendungen	183.950	0,00	0,00	0,00	92.000	30.650	0	30.650	30.650	0	0
6	Summe der Einzahlungen aus Investitionstätigkeit (Summe aus Nummern 1 bis 5)	183.950	0,00	0,00	0,00	92.000	30.650	0	30.650	30.650	0	0
9	Auszahlungen für den Erwerb von beweglichem Sachvermögen	-859.950	0,00	0,00	0,00	-360.000	-123.400	0	-376.550	0	0	0
13	Summe der Auszahlungen aus Investitionstätigkeit (Summe aus Nummern 7 bis 12)	-859.950	0,00	0,00	0,00	-360.000	-123.400	0	-376.550	0	0	0
14	Saldo aus Investitionstätigkeit (Saldo aus Nummern 6 und 13)	-676.000	0,00	0,00	0,00	-268.000	-92.750	0	-345.900	30.650	0	0
16	Gesamtkosten der Maßnahme (Summe aus Nummern 13 und 15)	-859.950	0,00	0,00	0,00	-360.000	-123.400	0	-376.550	0	0	0

## Investition I-1260-010 Abrollcontainer Wasser inkl. Zuschuss

Nr.	Bezeichnung	Gesamtang. z. Maßnahme -nachrichtl.-	Bisher finanziert	Ermächtigungsübertragungen aus Vorvorj.	Ergebnis 2021	Ansatz 2022	Ansatz 2023	VE	Plan 2024	Plan 2025	Plan 2026	Finanzbedarf weitere Jahre -nachrichtl.-
1	Einzahlungen aus Investitionszuwendungen	117.200	0,00	0,00	0,00	16.800	16.800	0	16.800	16.800	0	0

# Haushaltsplan 2023 der Stadt Blaustein

<b>Investitionsprogramm</b> Stadt Blaustein												
Nr.	Bezeichnung	Gesamtang. z. Maßnahme -nachrichtl.-	Bisher finanziert	Ermächtigungen aus Vorvorj.	Ergebnis 2021	Ansatz 2022	Ansatz 2023	VE	Plan 2024	Plan 2025	Plan 2026	Finanzbedarf weitere Jahre -nachrichtl.-
6	Summe der Einzahlungen aus Investitionstätigkeit (Summe aus Nummern 1 bis 5)	117.200	0,00	0,00	0,00	16.800	16.800	0	16.800	16.800	0	0
9	Auszahlungen für den Erwerb von beweglichem Sachvermögen	-600.000	0,00	0,00	0,00	-150.000	-150.000	0	0	0	0	0
13	Summe der Auszahlungen aus Investitionstätigkeit (Summe aus Nummern 7 bis 12)	-600.000	0,00	0,00	0,00	-150.000	-150.000	0	0	0	0	0
14	Saldo aus Investitionstätigkeit (Saldo aus Nummern 6 und 13)	-482.800	0,00	0,00	0,00	-133.200	-133.200	0	16.800	16.800	0	0
16	Gesamtkosten der Maßnahme (Summe aus Nummern 13 und 15)	-600.000	0,00	0,00	0,00	-150.000	-150.000	0	0	0	0	0

## Investition I-1260-011 Fahrzeug GWL 2 Stadt inkl. Zuschuss

Nr.	Bezeichnung	Gesamtang. z. Maßnahme -nachrichtl.-	Bisher finanziert	Ermächtigungen aus Vorvorj.	Ergebnis 2021	Ansatz 2022	Ansatz 2023	VE	Plan 2024	Plan 2025	Plan 2026	Finanzbedarf weitere Jahre -nachrichtl.-
1	Einzahlungen aus Investitionszuwendungen	50.000	0,00	0,00	0,00	0	0	0	0	50.000	0	0
6	Summe der Einzahlungen aus Investitionstätigkeit (Summe aus Nummern 1 bis 5)	50.000	0,00	0,00	0,00	0	0	0	0	50.000	0	0
9	Auszahlungen für den Erwerb von beweglichem Sachvermögen	-406.000	0,00	0,00	0,00	0	0	0	-6.000	-400.000	0	0
13	Summe der Auszahlungen aus Investitionstätigkeit (Summe aus Nummern 7 bis 12)	-406.000	0,00	0,00	0,00	0	0	0	-6.000	-400.000	0	0
14	Saldo aus Investitionstätigkeit (Saldo aus Nummern 6 und 13)	-356.000	0,00	0,00	0,00	0	0	0	-6.000	-350.000	0	0
16	Gesamtkosten der Maßnahme (Summe aus Nummern 13 und 15)	-406.000	0,00	0,00	0,00	0	0	0	-6.000	-400.000	0	0

## Investition I-1260-013 Feuerwehrhaus Bermaringen, Planung und Neubau

Nr.	Bezeichnung	Gesamtang. z. Maßnahme -nachrichtl.-	Bisher finanziert	Ermächtigungen aus Vorvorj.	Ergebnis 2021	Ansatz 2022	Ansatz 2023	VE	Plan 2024	Plan 2025	Plan 2026	Finanzbedarf weitere Jahre -nachrichtl.-
1	Einzahlungen aus Investitionszuwendungen	795.000	0,00	0,00	0,00	0	0	0	795.000	0	0	0
6	Summe der Einzahlungen aus Investitionstätigkeit (Summe aus Nummern 1 bis 5)	795.000	0,00	0,00	0,00	0	0	0	795.000	0	0	0
8	Auszahlungen für Baumaßnahmen	-3.530.000	0,00	0,00	0,00	-30.000	-500.000	-3.000.000	-3.000.000	0	0	0

# Haushaltsplan 2023 der Stadt Blaustein



## Investitionsprogramm

Stadt Blaustein

Nr.	Bezeichnung	Gesamtang. z. Maßnahme -nachrichtl.-	Bisher finanziert	Ermächtigungsübertragungen aus Vorvorj.	Ergebnis 2021	Ansatz 2022	Ansatz 2023	VE	Plan 2024	Plan 2025	Plan 2026	Finanzbedarf weitere Jahre -nachrichtl.-
13	Summe der Auszahlungen aus Investitionstätigkeit (Summe aus Nummern 7 bis 12)	-3.530.000	0,00	0,00	0,00	-30.000	-500.000	-3.000.000	-3.000.000	0	0	0
14	Saldo aus Investitionstätigkeit (Saldo aus Nummern 6 und 13)	-2.735.000	0,00	0,00	0,00	-30.000	-500.000	-3.000.000	-2.205.000	0	0	0
16	Gesamtkosten der Maßnahme (Summe aus Nummern 13 und 15)	-3.530.000	0,00	0,00	0,00	-30.000	-500.000	-3.000.000	-3.000.000	0	0	0

### Investition I-1260-018 Abt. Arnegg Bootsanhänger

Nr.	Bezeichnung	Gesamtang. z. Maßnahme -nachrichtl.-	Bisher finanziert	Ermächtigungsübertragungen aus Vorvorj.	Ergebnis 2021	Ansatz 2022	Ansatz 2023	VE	Plan 2024	Plan 2025	Plan 2026	Finanzbedarf weitere Jahre -nachrichtl.-
9	Auszahlungen für den Erwerb von beweglichem Sachvermögen	-3.500	0,00	0,00	0,00	0	-3.500	0	0	0	0	0
13	Summe der Auszahlungen aus Investitionstätigkeit (Summe aus Nummern 7 bis 12)	-3.500	0,00	0,00	0,00	0	-3.500	0	0	0	0	0
14	Saldo aus Investitionstätigkeit (Saldo aus Nummern 6 und 13)	-3.500	0,00	0,00	0,00	0	-3.500	0	0	0	0	0
16	Gesamtkosten der Maßnahme (Summe aus Nummern 13 und 15)	-3.500	0,00	0,00	0,00	0	-3.500	0	0	0	0	0

### Investition I-1260-019 Abt. Stadt ELW 1


Nr.	Bezeichnung	Gesamtang. z. Maßnahme -nachrichtl.-	Bisher finanziert	Ermächtigungsübertragungen aus Vorvorj.	Ergebnis 2021	Ansatz 2022	Ansatz 2023	VE	Plan 2024	Plan 2025	Plan 2026	Finanzbedarf weitere Jahre -nachrichtl.-
1	Einzahlungen aus Investitionszuwendungen	22.000	0,00	0,00	0,00	0	0	0	0	22.000	0	0
6	Summe der Einzahlungen aus Investitionstätigkeit (Summe aus Nummern 1 bis 5)	22.000	0,00	0,00	0,00	0	0	0	0	22.000	0	0
9	Auszahlungen für den Erwerb von beweglichem Sachvermögen	-226.000	0,00	0,00	0,00	0	-6.000	0	-220.000	0	0	0
13	Summe der Auszahlungen aus Investitionstätigkeit (Summe aus Nummern 7 bis 12)	-226.000	0,00	0,00	0,00	0	-6.000	0	-220.000	0	0	0
14	Saldo aus Investitionstätigkeit (Saldo aus Nummern 6 und 13)	-204.000	0,00	0,00	0,00	0	-6.000	0	-220.000	22.000	0	0
16	Gesamtkosten der Maßnahme (Summe aus Nummern 13 und 15)	-226.000	0,00	0,00	0,00	0	-6.000	0	-220.000	0	0	0

### Investition I-1260-020 Abt. Stadt (H)LF 20

# Haushaltsplan 2023 der Stadt Blaustein

<b>Investitionsprogramm</b> Stadt Blaustein												
Nr.	Bezeichnung	Gesamtang. z. Maßnahme -nachrichtl.-	Bisher finanziert	Ermächtigungsübertragungen aus Vorvorj.	Ergebnis 2021	Ansatz 2022	Ansatz 2023	VE	Plan 2024	Plan 2025	Plan 2026	Finanzbedarf weitere Jahre -nachrichtl.-
1	Einzahlungen aus Investitionszweckungen	96.000	0,00	0,00	0,00	0	0	0	0	96.000	0	0
<b>6</b>	<b>Summe der Einzahlungen aus Investitionstätigkeit (Summe aus Nummern 1 bis 5)</b>	<b>96.000</b>	<b>0,00</b>	<b>0,00</b>	<b>0,00</b>	<b>0</b>	<b>0</b>	<b>0</b>	<b>0</b>	<b>96.000</b>	<b>0</b>	<b>0</b>
9	Auszahlungen für den Erwerb von beweglichem Sachvermögen	-606.000	0,00	0,00	0,00	0	-6.000	0	0	-600.000	0	0
<b>13</b>	<b>Summe der Auszahlungen aus Investitionstätigkeit (Summe aus Nummern 7 bis 12)</b>	<b>-606.000</b>	<b>0,00</b>	<b>0,00</b>	<b>0,00</b>	<b>0</b>	<b>-6.000</b>	<b>0</b>	<b>0</b>	<b>-600.000</b>	<b>0</b>	<b>0</b>
<b>14</b>	<b>Saldo aus Investitionstätigkeit (Saldo aus Nummern 6 und 13)</b>	<b>-510.000</b>	<b>0,00</b>	<b>0,00</b>	<b>0,00</b>	<b>0</b>	<b>-6.000</b>	<b>0</b>	<b>0</b>	<b>-504.000</b>	<b>0</b>	<b>0</b>
<b>16</b>	<b>Gesamtkosten der Maßnahme (Summe aus Nummern 13 und 15)</b>	<b>-606.000</b>	<b>0,00</b>	<b>0,00</b>	<b>0,00</b>	<b>0</b>	<b>-6.000</b>	<b>0</b>	<b>0</b>	<b>-600.000</b>	<b>0</b>	<b>0</b>
<b>Investition I-1260-021 Wärmebildkamera</b>												
Nr.	Bezeichnung	Gesamtang. z. Maßnahme -nachrichtl.-	Bisher finanziert	Ermächtigungsübertragungen aus Vorvorj.	Ergebnis 2021	Ansatz 2022	Ansatz 2023	VE	Plan 2024	Plan 2025	Plan 2026	Finanzbedarf weitere Jahre -nachrichtl.-
9	Auszahlungen für den Erwerb von beweglichem Sachvermögen	-3.000	0,00	0,00	0,00	0	-3.000	0	0	0	0	0
<b>13</b>	<b>Summe der Auszahlungen aus Investitionstätigkeit (Summe aus Nummern 7 bis 12)</b>	<b>-3.000</b>	<b>0,00</b>	<b>0,00</b>	<b>0,00</b>	<b>0</b>	<b>-3.000</b>	<b>0</b>	<b>0</b>	<b>0</b>	<b>0</b>	<b>0</b>
<b>14</b>	<b>Saldo aus Investitionstätigkeit (Saldo aus Nummern 6 und 13)</b>	<b>-3.000</b>	<b>0,00</b>	<b>0,00</b>	<b>0,00</b>	<b>0</b>	<b>-3.000</b>	<b>0</b>	<b>0</b>	<b>0</b>	<b>0</b>	<b>0</b>
<b>16</b>	<b>Gesamtkosten der Maßnahme (Summe aus Nummern 13 und 15)</b>	<b>-3.000</b>	<b>0,00</b>	<b>0,00</b>	<b>0,00</b>	<b>0</b>	<b>-3.000</b>	<b>0</b>	<b>0</b>	<b>0</b>	<b>0</b>	<b>0</b>
<b>Investition I-1260-022 Digitalisierung Kleiderkammer</b>												
Nr.	Bezeichnung	Gesamtang. z. Maßnahme -nachrichtl.-	Bisher finanziert	Ermächtigungsübertragungen aus Vorvorj.	Ergebnis 2021	Ansatz 2022	Ansatz 2023	VE	Plan 2024	Plan 2025	Plan 2026	Finanzbedarf weitere Jahre -nachrichtl.-
8	Auszahlungen für Baumaßnahmen	-8.000	0,00	0,00	0,00	0	-8.000	0	0	0	0	0
<b>13</b>	<b>Summe der Auszahlungen aus Investitionstätigkeit (Summe aus Nummern 7 bis 12)</b>	<b>-8.000</b>	<b>0,00</b>	<b>0,00</b>	<b>0,00</b>	<b>0</b>	<b>-8.000</b>	<b>0</b>	<b>0</b>	<b>0</b>	<b>0</b>	<b>0</b>
<b>14</b>	<b>Saldo aus Investitionstätigkeit (Saldo aus Nummern 6 und 13)</b>	<b>-8.000</b>	<b>0,00</b>	<b>0,00</b>	<b>0,00</b>	<b>0</b>	<b>-8.000</b>	<b>0</b>	<b>0</b>	<b>0</b>	<b>0</b>	<b>0</b>
<b>16</b>	<b>Gesamtkosten der Maßnahme (Summe aus Nummern 13 und 15)</b>	<b>-8.000</b>	<b>0,00</b>	<b>0,00</b>	<b>0,00</b>	<b>0</b>	<b>-8.000</b>	<b>0</b>	<b>0</b>	<b>0</b>	<b>0</b>	<b>0</b>
<b>Investition I-1260-023 Planungsrate S/W-Trennung Arnegg, Wipp-, Weidach</b>												

# Haushaltsplan 2023 der Stadt Blaustein

 <b>Investitionsprogramm</b> Stadt Blaustein												
Nr.	Bezeichnung	Gesamtang. z. Maßnahme -nachrichtl.-	Bisher finanziert	Ermächtigungsübertragungen aus Vorvorj.	Ergebnis 2021	Ansatz 2022	Ansatz 2023	VE	Plan 2024	Plan 2025	Plan 2026	Finanzbedarf weitere Jahre -nachrichtl.-
8	Auszahlungen für Baumaßnahmen	-15.000	0,00	0,00	0,00	0	-15.000	0	0	0	0	0
13	<b>Summe der Auszahlungen aus Investitionstätigkeit (Summe aus Nummern 7 bis 12)</b>	<b>-15.000</b>	<b>0,00</b>	<b>0,00</b>	<b>0,00</b>	<b>0</b>	<b>-15.000</b>	<b>0</b>	<b>0</b>	<b>0</b>	<b>0</b>	<b>0</b>
14	Saldo aus Investitionstätigkeit (Saldo aus Nummern 6 und 13)	-15.000	0,00	0,00	0,00	0	-15.000	0	0	0	0	0
16	Gesamtkosten der Maßnahme (Summe aus Nummern 13 und 15)	-15.000	0,00	0,00	0,00	0	-15.000	0	0	0	0	0
<b>Investition I-2110-002 LHS (Bereich Schule), Herrlingen, + Brndsch.,BMA</b>												
Nr.	Bezeichnung	Gesamtang. z. Maßnahme -nachrichtl.-	Bisher finanziert	Ermächtigungsübertragungen aus Vorvorj.	Ergebnis 2021	Ansatz 2022	Ansatz 2023	VE	Plan 2024	Plan 2025	Plan 2026	Finanzbedarf weitere Jahre -nachrichtl.-
1	Einzahlungen aus Investitionszuwendungen	360.000	0,00	0,00	0,00	180.000	0	0	0	0	0	0
6	<b>Summe der Einzahlungen aus Investitionstätigkeit (Summe aus Nummern 1 bis 5)</b>	<b>360.000</b>	<b>0,00</b>	<b>0,00</b>	<b>0,00</b>	<b>180.000</b>	<b>0</b>	<b>0</b>	<b>0</b>	<b>0</b>	<b>0</b>	<b>0</b>
8	Auszahlungen für Baumaßnahmen	-1.156.000	-423.417,05	0,00	-334.236,60	-135.000	-110.000	0	0	0	0	0
13	<b>Summe der Auszahlungen aus Investitionstätigkeit (Summe aus Nummern 7 bis 12)</b>	<b>-1.156.000</b>	<b>-423.417,05</b>	<b>0,00</b>	<b>-334.236,60</b>	<b>-135.000</b>	<b>-110.000</b>	<b>0</b>	<b>0</b>	<b>0</b>	<b>0</b>	<b>0</b>
14	Saldo aus Investitionstätigkeit (Saldo aus Nummern 6 und 13)	-796.000	-423.417,05	0,00	-334.236,60	45.000	-110.000	0	0	0	0	0
16	Gesamtkosten der Maßnahme (Summe aus Nummern 13 und 15)	-1.156.000	-423.417,05	0,00	-334.236,60	-135.000	-110.000	0	0	0	0	0
<b>Investition I-2110-003 Restarb.GSArnegg,Klassenzi.streichen,Böden,Vodach</b>												
Nr.	Bezeichnung	Gesamtang. z. Maßnahme -nachrichtl.-	Bisher finanziert	Ermächtigungsübertragungen aus Vorvorj.	Ergebnis 2021	Ansatz 2022	Ansatz 2023	VE	Plan 2024	Plan 2025	Plan 2026	Finanzbedarf weitere Jahre -nachrichtl.-
8	Auszahlungen für Baumaßnahmen	-130.000	-10.191,93	0,00	0,00	-30.000	-30.000	0	0	0	0	0
13	<b>Summe der Auszahlungen aus Investitionstätigkeit (Summe aus Nummern 7 bis 12)</b>	<b>-130.000</b>	<b>-10.191,93</b>	<b>0,00</b>	<b>0,00</b>	<b>-30.000</b>	<b>-30.000</b>	<b>0</b>	<b>0</b>	<b>0</b>	<b>0</b>	<b>0</b>
14	Saldo aus Investitionstätigkeit (Saldo aus Nummern 6 und 13)	-130.000	-10.191,93	0,00	0,00	-30.000	-30.000	0	0	0	0	0
16	Gesamtkosten der Maßnahme (Summe aus Nummern 13 und 15)	-130.000	-10.191,93	0,00	0,00	-30.000	-30.000	0	0	0	0	0
<b>Investition I-2110-004 GS Wippingen,SanierungundAufstockung Planung +Bauma</b>												

# Haushaltsplan 2023 der Stadt Blaustein



**Investitionsprogramm**  
Stadt Blaustein

Nr.	Bezeichnung	Gesamtang. z. Maßnahme -nachrichtl.-	Bisher finanziert	Ermächtigungsübertragungen aus Vorvorj.	Ergebnis 2021	Ansatz 2022	Ansatz 2023	VE	Plan 2024	Plan 2025	Plan 2026	Finanzbedarf weitere Jahre -nachrichtl.-
1	Einzahlungen aus Investitionszuwendungen	900.000	0,00	0,00	0,00	0	0	0	0	0	900.000	0
6	Summe der Einzahlungen aus Investitionstätigkeit (Summe aus Nummern 1 bis 5)	<b>900.000</b>	<b>0,00</b>	<b>0,00</b>	<b>0,00</b>	<b>0</b>	<b>0</b>	<b>0</b>	<b>0</b>	<b>0</b>	<b>900.000</b>	<b>0</b>
8	Auszahlungen für Baumaßnahmen	-3.705.000	-5.199,81	0,00	0,00	-30.000	-145.000	0	-400.000	-2.600.000	-500.000	0
13	Summe der Auszahlungen aus Investitionstätigkeit (Summe aus Nummern 7 bis 12)	<b>-3.705.000</b>	<b>-5.199,81</b>	<b>0,00</b>	<b>0,00</b>	<b>-30.000</b>	<b>-145.000</b>	<b>0</b>	<b>-400.000</b>	<b>-2.600.000</b>	<b>-500.000</b>	<b>0</b>
14	Saldo aus Investitionstätigkeit (Saldo aus Nummern 6 und 13)	<b>-2.805.000</b>	<b>-5.199,81</b>	<b>0,00</b>	<b>0,00</b>	<b>-30.000</b>	<b>-145.000</b>	<b>0</b>	<b>-400.000</b>	<b>-2.600.000</b>	<b>400.000</b>	<b>0</b>
16	Gesamtkosten der Maßnahme (Summe aus Nummern 13 und 15)	<b>-3.705.000</b>	<b>-5.199,81</b>	<b>0,00</b>	<b>0,00</b>	<b>-30.000</b>	<b>-145.000</b>	<b>0</b>	<b>-400.000</b>	<b>-2.600.000</b>	<b>-500.000</b>	<b>0</b>

**Investition I-2110-006 Digitalpakt "Schulen"**

Nr.	Bezeichnung	Gesamtang. z. Maßnahme -nachrichtl.-	Bisher finanziert	Ermächtigungsübertragungen aus Vorvorj.	Ergebnis 2021	Ansatz 2022	Ansatz 2023	VE	Plan 2024	Plan 2025	Plan 2026	Finanzbedarf weitere Jahre -nachrichtl.-
1	Einzahlungen aus Investitionszuwendungen	1.369.200	-0,10	0,00	0,00	684.800	342.000	0	0	0	0	0
6	Summe der Einzahlungen aus Investitionstätigkeit (Summe aus Nummern 1 bis 5)	<b>1.369.200</b>	<b>-0,10</b>	<b>0,00</b>	<b>0,00</b>	<b>684.800</b>	<b>342.000</b>	<b>0</b>	<b>0</b>	<b>0</b>	<b>0</b>	<b>0</b>
8	Auszahlungen für Baumaßnahmen	-822.000	-101.488,73	0,00	-104.904,39	-411.000	0	0	0	0	0	0
9	Auszahlungen für den Erwerb von beweglichem Sachvermögen	-450.000	0,00	0,00	0,00	-200.000	-250.000	0	0	0	0	0
13	Summe der Auszahlungen aus Investitionstätigkeit (Summe aus Nummern 7 bis 12)	<b>-1.272.000</b>	<b>-101.488,73</b>	<b>0,00</b>	<b>-104.904,39</b>	<b>-611.000</b>	<b>-250.000</b>	<b>0</b>	<b>0</b>	<b>0</b>	<b>0</b>	<b>0</b>
14	Saldo aus Investitionstätigkeit (Saldo aus Nummern 6 und 13)	<b>97.200</b>	<b>-101.488,83</b>	<b>0,00</b>	<b>-104.904,39</b>	<b>73.800</b>	<b>92.000</b>	<b>0</b>	<b>0</b>	<b>0</b>	<b>0</b>	<b>0</b>
16	Gesamtkosten der Maßnahme (Summe aus Nummern 13 und 15)	<b>-1.272.000</b>	<b>-101.488,73</b>	<b>0,00</b>	<b>-104.904,39</b>	<b>-611.000</b>	<b>-250.000</b>	<b>0</b>	<b>0</b>	<b>0</b>	<b>0</b>	<b>0</b>

**Investition I-2110-015 EMS/GLS, Klingent., Kastanzaun z. Mark. d. Sch.HG**

Nr.	Bezeichnung	Gesamtang. z. Maßnahme -nachrichtl.-	Bisher finanziert	Ermächtigungsübertragungen aus Vorvorj.	Ergebnis 2021	Ansatz 2022	Ansatz 2023	VE	Plan 2024	Plan 2025	Plan 2026	Finanzbedarf weitere Jahre -nachrichtl.-
8	Auszahlungen für Baumaßnahmen	-15.000	0,00	0,00	0,00	-5.000	-5.000	0	0	0	0	0
13	Summe der Auszahlungen aus Investitionstätigkeit (Summe aus Nummern 7 bis 12)	<b>-15.000</b>	<b>0,00</b>	<b>0,00</b>	<b>0,00</b>	<b>-5.000</b>	<b>-5.000</b>	<b>0</b>	<b>0</b>	<b>0</b>	<b>0</b>	<b>0</b>

# Haushaltsplan 2023 der Stadt Blaustein



Nr.	Bezeichnung	Gesamtang. z. Maßnahme -nachrichtl.-	Bisher finanziert	Ermächtigungsübertragungen aus Vorvorj.	Ergebnis 2021	Ansatz 2022	Ansatz 2023	VE	Plan 2024	Plan 2025	Plan 2026	Finanzbedarf weitere Jahre -nachrichtl.-
14	Saldo aus Investitionstätigkeit (Saldo aus Nummern 6 und 13)	-15.000	0,00	0,00	0,00	-5.000	-5.000	0	0	0	0	0
16	Gesamtkosten der Maßnahme (Summe aus Nummern 13 und 15)	-15.000	0,00	0,00	0,00	-5.000	-5.000	0	0	0	0	0

## Investition I-2110-018 Neubau Garage für Räumfahrzeug EMS

Nr.	Bezeichnung	Gesamtang. z. Maßnahme -nachrichtl.-	Bisher finanziert	Ermächtigungsübertragungen aus Vorvorj.	Ergebnis 2021	Ansatz 2022	Ansatz 2023	VE	Plan 2024	Plan 2025	Plan 2026	Finanzbedarf weitere Jahre -nachrichtl.-
8	Auszahlungen für Baumaßnahmen	-45.000	0,00	0,00	0,00	-25.000	0	0	-20.000	0	0	0
13	Summe der Auszahlungen aus Investitionstätigkeit (Summe aus Nummern 7 bis 12)	-45.000	0,00	0,00	0,00	-25.000	0	0	-20.000	0	0	0
14	Saldo aus Investitionstätigkeit (Saldo aus Nummern 6 und 13)	-45.000	0,00	0,00	0,00	-25.000	0	0	-20.000	0	0	0
16	Gesamtkosten der Maßnahme (Summe aus Nummern 13 und 15)	-45.000	0,00	0,00	0,00	-25.000	0	0	-20.000	0	0	0

## Investition I-2110-033 EMS Renovierung/Neuanschaffung Flügel

Nr.	Bezeichnung	Gesamtang. z. Maßnahme -nachrichtl.-	Bisher finanziert	Ermächtigungsübertragungen aus Vorvorj.	Ergebnis 2021	Ansatz 2022	Ansatz 2023	VE	Plan 2024	Plan 2025	Plan 2026	Finanzbedarf weitere Jahre -nachrichtl.-
9	Auszahlungen für den Erwerb von beweglichem Sachvermögen	-10.000	0,00	0,00	0,00	0	0	0	-10.000	0	0	0
13	Summe der Auszahlungen aus Investitionstätigkeit (Summe aus Nummern 7 bis 12)	-10.000	0,00	0,00	0,00	0	0	0	-10.000	0	0	0
14	Saldo aus Investitionstätigkeit (Saldo aus Nummern 6 und 13)	-10.000	0,00	0,00	0,00	0	0	0	-10.000	0	0	0
16	Gesamtkosten der Maßnahme (Summe aus Nummern 13 und 15)	-10.000	0,00	0,00	0,00	0	0	0	-10.000	0	0	0

## Investition I-2110-035 GS Arnegg Planungsrate Anbau Schule

Nr.	Bezeichnung	Gesamtang. z. Maßnahme -nachrichtl.-	Bisher finanziert	Ermächtigungsübertragungen aus Vorvorj.	Ergebnis 2021	Ansatz 2022	Ansatz 2023	VE	Plan 2024	Plan 2025	Plan 2026	Finanzbedarf weitere Jahre -nachrichtl.-
8	Auszahlungen für Baumaßnahmen	-85.000	0,00	0,00	0,00	0	-85.000	0	0	0	0	0
13	Summe der Auszahlungen aus Investitionstätigkeit (Summe aus Nummern 7 bis 12)	-85.000	0,00	0,00	0,00	0	-85.000	0	0	0	0	0
14	Saldo aus Investitionstätigkeit (Saldo aus Nummern 6 und 13)	-85.000	0,00	0,00	0,00	0	-85.000	0	0	0	0	0



# Haushaltsplan 2023 der Stadt Blaustein

<b>Investitionsprogramm</b> Stadt Blaustein												
Nr.	Bezeichnung	Gesamtang. z. Maßnahme -nachrichtl.-	Bisher finanziert	Ermächtigungen aus Vorvorj.	Ergebnis 2021	Ansatz 2022	Ansatz 2023	VE	Plan 2024	Plan 2025	Plan 2026	Finanzbedarf weitere Jahre -nachrichtl.-
16	Gesamtkosten der Maßnahme (Summe aus Nummern 13 und 15)	-85.000	0,00	0,00	0,00	0	-85.000	0	0	0	0	0
<b>Investition I-2110-036 GS Wipp. Umst.MittagVerpfl./Besch. Kombid.&amp;Abzugsh</b>												
Nr.	Bezeichnung	Gesamtang. z. Maßnahme -nachrichtl.-	Bisher finanziert	Ermächtigungen aus Vorvorj.	Ergebnis 2021	Ansatz 2022	Ansatz 2023	VE	Plan 2024	Plan 2025	Plan 2026	Finanzbedarf weitere Jahre -nachrichtl.-
9	Auszahlungen für den Erwerb von beweglichem Sachvermögen	-20.000	0,00	0,00	0,00	0	0	0	0	0	-20.000	0
13	Summe der Auszahlungen aus Investitionstätigkeit (Summe aus Nummern 7 bis 12)	-20.000	0,00	0,00	0,00	0	0	0	0	0	-20.000	0
14	Saldo aus Investitionstätigkeit (Saldo aus Nummern 6 und 13)	-20.000	0,00	0,00	0,00	0	0	0	0	0	-20.000	0
16	Gesamtkosten der Maßnahme (Summe aus Nummern 13 und 15)	-20.000	0,00	0,00	0,00	0	0	0	0	0	-20.000	0
<b>Investition I-2110-037 LUS Basketballkorb im Pausenhof</b>												
Nr.	Bezeichnung	Gesamtang. z. Maßnahme -nachrichtl.-	Bisher finanziert	Ermächtigungen aus Vorvorj.	Ergebnis 2021	Ansatz 2022	Ansatz 2023	VE	Plan 2024	Plan 2025	Plan 2026	Finanzbedarf weitere Jahre -nachrichtl.-
9	Auszahlungen für den Erwerb von beweglichem Sachvermögen	-2.500	0,00	0,00	0,00	0	-2.500	0	0	0	0	0
13	Summe der Auszahlungen aus Investitionstätigkeit (Summe aus Nummern 7 bis 12)	-2.500	0,00	0,00	0,00	0	-2.500	0	0	0	0	0
14	Saldo aus Investitionstätigkeit (Saldo aus Nummern 6 und 13)	-2.500	0,00	0,00	0,00	0	-2.500	0	0	0	0	0
16	Gesamtkosten der Maßnahme (Summe aus Nummern 13 und 15)	-2.500	0,00	0,00	0,00	0	-2.500	0	0	0	0	0
<b>Investition I-2110-038 EMS Gartenhütte</b>												
Nr.	Bezeichnung	Gesamtang. z. Maßnahme -nachrichtl.-	Bisher finanziert	Ermächtigungen aus Vorvorj.	Ergebnis 2021	Ansatz 2022	Ansatz 2023	VE	Plan 2024	Plan 2025	Plan 2026	Finanzbedarf weitere Jahre -nachrichtl.-
9	Auszahlungen für den Erwerb von beweglichem Sachvermögen	-1.000	0,00	0,00	0,00	0	-1.000	0	0	0	0	0
13	Summe der Auszahlungen aus Investitionstätigkeit (Summe aus Nummern 7 bis 12)	-1.000	0,00	0,00	0,00	0	-1.000	0	0	0	0	0
14	Saldo aus Investitionstätigkeit (Saldo aus Nummern 6 und 13)	-1.000	0,00	0,00	0,00	0	-1.000	0	0	0	0	0



Nr.	Bezeichnung	Gesamtang. z. Maßnahme -nachrichtl.-	Bisher finanziert	Ermächtigungen aus Vorvorj.	Ergebnis 2021	Ansatz 2022	Ansatz 2023	VE	Plan 2024	Plan 2025	Plan 2026	Finanzbedarf weitere Jahre -nachrichtl.-
16	Gesamtkosten der Maßnahme (Summe aus Nummern 13 und 15)	-1.000	0,00	0,00	0,00	0	-1.000	0	0	0	0	0

**Investition I-2110-039 EMS 2 Lesecken**

Nr.	Bezeichnung	Gesamtang. z. Maßnahme -nachrichtl.-	Bisher finanziert	Ermächtigungen aus Vorvorj.	Ergebnis 2021	Ansatz 2022	Ansatz 2023	VE	Plan 2024	Plan 2025	Plan 2026	Finanzbedarf weitere Jahre -nachrichtl.-
9	Auszahlungen für den Erwerb von beweglichem Sachvermögen	-2.000	0,00	0,00	0,00	0	-2.000	0	0	0	0	0
13	Summe der Auszahlungen aus Investitionstätigkeit (Summe aus Nummern 7 bis 12)	-2.000	0,00	0,00	0,00	0	-2.000	0	0	0	0	0
14	Saldo aus Investitionstätigkeit (Saldo aus Nummern 6 und 13)	-2.000	0,00	0,00	0,00	0	-2.000	0	0	0	0	0
16	Gesamtkosten der Maßnahme (Summe aus Nummern 13 und 15)	-2.000	0,00	0,00	0,00	0	-2.000	0	0	0	0	0


**Investition I-2110-040 LHS Beschaff. Traktor m. Anb.Ger. f. Winterdienst**


Nr.	Bezeichnung	Gesamtang. z. Maßnahme -nachrichtl.-	Bisher finanziert	Ermächtigungen aus Vorvorj.	Ergebnis 2021	Ansatz 2022	Ansatz 2023	VE	Plan 2024	Plan 2025	Plan 2026	Finanzbedarf weitere Jahre -nachrichtl.-
9	Auszahlungen für den Erwerb von beweglichem Sachvermögen	-55.000	0,00	0,00	0,00	0	-55.000	0	0	0	0	0
13	Summe der Auszahlungen aus Investitionstätigkeit (Summe aus Nummern 7 bis 12)	-55.000	0,00	0,00	0,00	0	-55.000	0	0	0	0	0
14	Saldo aus Investitionstätigkeit (Saldo aus Nummern 6 und 13)	-55.000	0,00	0,00	0,00	0	-55.000	0	0	0	0	0
16	Gesamtkosten der Maßnahme (Summe aus Nummern 13 und 15)	-55.000	0,00	0,00	0,00	0	-55.000	0	0	0	0	0

**Investition I-2110-041 Realschule Brandschutzgutachten**

Nr.	Bezeichnung	Gesamtang. z. Maßnahme -nachrichtl.-	Bisher finanziert	Ermächtigungen aus Vorvorj.	Ergebnis 2021	Ansatz 2022	Ansatz 2023	VE	Plan 2024	Plan 2025	Plan 2026	Finanzbedarf weitere Jahre -nachrichtl.-
8	Auszahlungen für Baumaßnahmen	-3.500	0,00	0,00	0,00	0	0	0	-3.500	0	0	0
13	Summe der Auszahlungen aus Investitionstätigkeit (Summe aus Nummern 7 bis 12)	-3.500	0,00	0,00	0,00	0	0	0	-3.500	0	0	0
14	Saldo aus Investitionstätigkeit (Saldo aus Nummern 6 und 13)	-3.500	0,00	0,00	0,00	0	0	0	-3.500	0	0	0

# Haushaltsplan 2023 der Stadt Blaustein

 <b>Investitionsprogramm</b> Stadt Blaustein												
Nr.	Bezeichnung	Gesamtang. z. Maßnahme -nachrichtl.-	Bisher finanziert	Ermächtigungsübertragungen aus Vorvorj.	Ergebnis 2021	Ansatz 2022	Ansatz 2023	VE	Plan 2024	Plan 2025	Plan 2026	Finanzbedarf weitere Jahre -nachrichtl.-
16	<b>Gesamtkosten der Maßnahme (Summe aus Nummern 13 und 15)</b>	<b>-3.500</b>	<b>0,00</b>	<b>0,00</b>	<b>0,00</b>	<b>0</b>	<b>0</b>	<b>0</b>	<b>-3.500</b>	<b>0</b>	<b>0</b>	<b>0</b>
<b>Investition I-2110-042 Realschule Austausch Fenster u. Sonnenschutz</b>												
Nr.	Bezeichnung	Gesamtang. z. Maßnahme -nachrichtl.-	Bisher finanziert	Ermächtigungsübertragungen aus Vorvorj.	Ergebnis 2021	Ansatz 2022	Ansatz 2023	VE	Plan 2024	Plan 2025	Plan 2026	Finanzbedarf weitere Jahre -nachrichtl.-
8	Auszahlungen für Baumaßnahmen	-350.000	0,00	0,00	0,00	0	0	0	0	-350.000	0	0
13	<b>Summe der Auszahlungen aus Investitionstätigkeit (Summe aus Nummern 7 bis 12)</b>	<b>-350.000</b>	<b>0,00</b>	<b>0,00</b>	<b>0,00</b>	<b>0</b>	<b>0</b>	<b>0</b>	<b>0</b>	<b>-350.000</b>	<b>0</b>	<b>0</b>
14	Saldo aus Investitionstätigkeit (Saldo aus Nummern 6 und 13)	-350.000	0,00	0,00	0,00	0	0	0	0	-350.000	0	0
16	<b>Gesamtkosten der Maßnahme (Summe aus Nummern 13 und 15)</b>	<b>-350.000</b>	<b>0,00</b>	<b>0,00</b>	<b>0,00</b>	<b>0</b>	<b>0</b>	<b>0</b>	<b>0</b>	<b>-350.000</b>	<b>0</b>	<b>0</b>
<b>Investition I-2110-043 Realschule Tellerschleifmaschine</b>												
Nr.	Bezeichnung	Gesamtang. z. Maßnahme -nachrichtl.-	Bisher finanziert	Ermächtigungsübertragungen aus Vorvorj.	Ergebnis 2021	Ansatz 2022	Ansatz 2023	VE	Plan 2024	Plan 2025	Plan 2026	Finanzbedarf weitere Jahre -nachrichtl.-
9	Auszahlungen für den Erwerb von beweglichem Sachvermögen	-1.200	0,00	0,00	0,00	0	-1.200	0	0	0	0	0
13	<b>Summe der Auszahlungen aus Investitionstätigkeit (Summe aus Nummern 7 bis 12)</b>	<b>-1.200</b>	<b>0,00</b>	<b>0,00</b>	<b>0,00</b>	<b>0</b>	<b>-1.200</b>	<b>0</b>	<b>0</b>	<b>0</b>	<b>0</b>	<b>0</b>
14	Saldo aus Investitionstätigkeit (Saldo aus Nummern 6 und 13)	-1.200	0,00	0,00	0,00	0	-1.200	0	0	0	0	0
16	<b>Gesamtkosten der Maßnahme (Summe aus Nummern 13 und 15)</b>	<b>-1.200</b>	<b>0,00</b>	<b>0,00</b>	<b>0,00</b>	<b>0</b>	<b>-1.200</b>	<b>0</b>	<b>0</b>	<b>0</b>	<b>0</b>	<b>0</b>
<b>Investition I-2110-044 Realschule Abluftanlage Chemieraum</b>												
Nr.	Bezeichnung	Gesamtang. z. Maßnahme -nachrichtl.-	Bisher finanziert	Ermächtigungsübertragungen aus Vorvorj.	Ergebnis 2021	Ansatz 2022	Ansatz 2023	VE	Plan 2024	Plan 2025	Plan 2026	Finanzbedarf weitere Jahre -nachrichtl.-
8	Auszahlungen für Baumaßnahmen	-12.000	0,00	0,00	0,00	0	-12.000	0	0	0	0	0
13	<b>Summe der Auszahlungen aus Investitionstätigkeit (Summe aus Nummern 7 bis 12)</b>	<b>-12.000</b>	<b>0,00</b>	<b>0,00</b>	<b>0,00</b>	<b>0</b>	<b>-12.000</b>	<b>0</b>	<b>0</b>	<b>0</b>	<b>0</b>	<b>0</b>
14	Saldo aus Investitionstätigkeit (Saldo aus Nummern 6 und 13)	-12.000	0,00	0,00	0,00	0	-12.000	0	0	0	0	0
16	<b>Gesamtkosten der Maßnahme (Summe aus Nummern 13 und 15)</b>	<b>-12.000</b>	<b>0,00</b>	<b>0,00</b>	<b>0,00</b>	<b>0</b>	<b>-12.000</b>	<b>0</b>	<b>0</b>	<b>0</b>	<b>0</b>	<b>0</b>

 <b>Investitionsprogramm</b> Stadt Blaustein												
Investition I-2120-001 GLS Brennofen für Unterricht												
Nr.	Bezeichnung	Gesamtang. z. Maßnahme -nachrichtl.-	Bisher finanziert	Ermächtigungsübertragungen aus Vorvorj.	Ergebnis 2021	Ansatz 2022	Ansatz 2023	VE	Plan 2024	Plan 2025	Plan 2026	Finanzbedarf weitere Jahre -nachrichtl.-
9	Auszahlungen für den Erwerb von beweglichem Sachvermögen	-9.000	0,00	0,00	0,00	0	-9.000	0	0	0	0	0
13	Summe der Auszahlungen aus Investitionstätigkeit (Summe aus Nummern 7 bis 12)	-9.000	0,00	0,00	0,00	0	-9.000	0	0	0	0	0
14	Saldo aus Investitionstätigkeit (Saldo aus Nummern 6 und 13)	-9.000	0,00	0,00	0,00	0	-9.000	0	0	0	0	0
16	Gesamtkosten der Maßnahme (Summe aus Nummern 13 und 15)	-9.000	0,00	0,00	0,00	0	-9.000	0	0	0	0	0
Investition I-2120-002 GLS Entf. & Austausch Spielgerät gem. TÜV-Gutachte												
Nr.	Bezeichnung	Gesamtang. z. Maßnahme -nachrichtl.-	Bisher finanziert	Ermächtigungsübertragungen aus Vorvorj.	Ergebnis 2021	Ansatz 2022	Ansatz 2023	VE	Plan 2024	Plan 2025	Plan 2026	Finanzbedarf weitere Jahre -nachrichtl.-
9	Auszahlungen für den Erwerb von beweglichem Sachvermögen	-16.000	0,00	0,00	0,00	0	-16.000	0	0	0	0	0
13	Summe der Auszahlungen aus Investitionstätigkeit (Summe aus Nummern 7 bis 12)	-16.000	0,00	0,00	0,00	0	-16.000	0	0	0	0	0
14	Saldo aus Investitionstätigkeit (Saldo aus Nummern 6 und 13)	-16.000	0,00	0,00	0,00	0	-16.000	0	0	0	0	0
16	Gesamtkosten der Maßnahme (Summe aus Nummern 13 und 15)	-16.000	0,00	0,00	0,00	0	-16.000	0	0	0	0	0
Investition I-2520-004 Mitmach-Aktionshaus Steinzeitpark												
Nr.	Bezeichnung	Gesamtang. z. Maßnahme -nachrichtl.-	Bisher finanziert	Ermächtigungsübertragungen aus Vorvorj.	Ergebnis 2021	Ansatz 2022	Ansatz 2023	VE	Plan 2024	Plan 2025	Plan 2026	Finanzbedarf weitere Jahre -nachrichtl.-
1	Einzahlungen aus Investitionszweckungen	0	35.000,00	0,00	0,00	0	0	0	0	0	0	0
6	Summe der Einzahlungen aus Investitionstätigkeit (Summe aus Nummern 1 bis 5)	0	35.000,00	0,00	0,00	0	0	0	0	0	0	0
8	Auszahlungen für Baumaßnahmen	-9.000	-45.197,39	0,00	-4.280,81	-5.000	-4.000	0	0	0	0	0
13	Summe der Auszahlungen aus Investitionstätigkeit (Summe aus Nummern 7 bis 12)	-9.000	-45.197,39	0,00	-4.280,81	-5.000	-4.000	0	0	0	0	0
14	Saldo aus Investitionstätigkeit (Saldo aus Nummern 6 und 13)	-9.000	-10.197,39	0,00	-4.280,81	-5.000	-4.000	0	0	0	0	0

# Haushaltsplan 2023 der Stadt Blaustein

<b>Investitionsprogramm</b> Stadt Blaustein												
Nr.	Bezeichnung	Gesamtang. z. Maßnahme -nachrichtl.-	Bisher finanziert	Ermächtigungen aus Vorvorj.	Ergebnis 2021	Ansatz 2022	Ansatz 2023	VE	Plan 2024	Plan 2025	Plan 2026	Finanzbedarf weitere Jahre -nachrichtl.-
16	Gesamtkosten der Maßnahme (Summe aus Nummern 13 und 15)	-9.000	-45.197,39	0,00	-4.280,81	-5.000	-4.000	0	0	0	0	0

## Investition I-2520-005 Herrichtung f. Steinzeitpark

Nr.	Bezeichnung	Gesamtang. z. Maßnahme -nachrichtl.-	Bisher finanziert	Ermächtigungen aus Vorvorj.	Ergebnis 2021	Ansatz 2022	Ansatz 2023	VE	Plan 2024	Plan 2025	Plan 2026	Finanzbedarf weitere Jahre -nachrichtl.-
1	Einzahlungen aus Investitionszuwendungen	15.200	7.645,21	0,00	7.645,21	7.600	0	0	0	0	0	0
6	Summe der Einzahlungen aus Investitionstätigkeit (Summe aus Nummern 1 bis 5)	15.200	7.645,21	0,00	7.645,21	7.600	0	0	0	0	0	0
8	Auszahlungen für Baumaßnahmen	-7.000	0,00	0,00	0,00	0	0	0	0	-7.000	0	0
13	Summe der Auszahlungen aus Investitionstätigkeit (Summe aus Nummern 7 bis 12)	-7.000	0,00	0,00	0,00	0	0	0	0	-7.000	0	0
14	Saldo aus Investitionstätigkeit (Saldo aus Nummern 6 und 13)	8.200	7.645,21	0,00	7.645,21	7.600	0	0	0	-7.000	0	0
16	Gesamtkosten der Maßnahme (Summe aus Nummern 13 und 15)	-7.000	0,00	0,00	0,00	0	0	0	0	-7.000	0	0


## Investition I-2520-006 Brandschutzkonzept Villa Lindenhof

Nr.	Bezeichnung	Gesamtang. z. Maßnahme -nachrichtl.-	Bisher finanziert	Ermächtigungen aus Vorvorj.	Ergebnis 2021	Ansatz 2022	Ansatz 2023	VE	Plan 2024	Plan 2025	Plan 2026	Finanzbedarf weitere Jahre -nachrichtl.-
8	Auszahlungen für Baumaßnahmen	-8.500	0,00	0,00	0,00	-3.500	-5.000	0	0	0	0	0
13	Summe der Auszahlungen aus Investitionstätigkeit (Summe aus Nummern 7 bis 12)	-8.500	0,00	0,00	0,00	-3.500	-5.000	0	0	0	0	0
14	Saldo aus Investitionstätigkeit (Saldo aus Nummern 6 und 13)	-8.500	0,00	0,00	0,00	-3.500	-5.000	0	0	0	0	0
16	Gesamtkosten der Maßnahme (Summe aus Nummern 13 und 15)	-8.500	0,00	0,00	0,00	-3.500	-5.000	0	0	0	0	0

## Investition I-2520-007 Steinzeitpark Dachkonstruktion Ofennachbau

Nr.	Bezeichnung	Gesamtang. z. Maßnahme -nachrichtl.-	Bisher finanziert	Ermächtigungen aus Vorvorj.	Ergebnis 2021	Ansatz 2022	Ansatz 2023	VE	Plan 2024	Plan 2025	Plan 2026	Finanzbedarf weitere Jahre -nachrichtl.-
8	Auszahlungen für Baumaßnahmen	-7.000	0,00	0,00	0,00	0	-7.000	0	0	0	0	0
13	Summe der Auszahlungen aus Investitionstätigkeit (Summe aus Nummern 7 bis 12)	-7.000	0,00	0,00	0,00	0	-7.000	0	0	0	0	0

# Haushaltsplan 2023 der Stadt Blaustein

 <b>Investitionsprogramm</b> Stadt Blaustein												
Nr.	Bezeichnung	Gesamtang. z. Maßnahme -nachrichtl.-	Bisher finanziert	Ermächtigungen aus Vorvorj.	Ergebnis 2021	Ansatz 2022	Ansatz 2023	VE	Plan 2024	Plan 2025	Plan 2026	Finanzbedarf weitere Jahre -nachrichtl.-
14	Saldo aus Investitionstätigkeit (Saldo aus Nummern 6 und 13)	-7.000	0,00	0,00	0,00	0	-7.000	0	0	0	0	0
16	Gesamtkosten der Maßnahme (Summe aus Nummern 13 und 15)	-7.000	0,00	0,00	0,00	0	-7.000	0	0	0	0	0
<b>Investition I-3650-007 Kiga Wippenen Vorhänge Schlafraum</b>												
Nr.	Bezeichnung	Gesamtang. z. Maßnahme -nachrichtl.-	Bisher finanziert	Ermächtigungen aus Vorvorj.	Ergebnis 2021	Ansatz 2022	Ansatz 2023	VE	Plan 2024	Plan 2025	Plan 2026	Finanzbedarf weitere Jahre -nachrichtl.-
7	Auszahlungen für den Erwerb von Grundstücken und Gebäuden	0	-1.380,58	0,00	-1.380,58	0	0	0	0	0	0	0
9	Auszahlungen für den Erwerb von beweglichem Sachvermögen	-6.900	-1.808,65	0,00	0,00	-900	-2.000	0	0	0	0	0
13	Summe der Auszahlungen aus Investitionstätigkeit (Summe aus Nummern 7 bis 12)	-6.900	-3.189,23	0,00	-1.380,58	-900	-2.000	0	0	0	0	0
14	Saldo aus Investitionstätigkeit (Saldo aus Nummern 6 und 13)	-6.900	-3.189,23	0,00	-1.380,58	-900	-2.000	0	0	0	0	0
16	Gesamtkosten der Maßnahme (Summe aus Nummern 13 und 15)	-6.900	-3.189,23	0,00	-1.380,58	-900	-2.000	0	0	0	0	0
<b>Investition I-3650-008 Kiga Regenbogen Ehrenstein Jalousie Essbereich</b>												
Nr.	Bezeichnung	Gesamtang. z. Maßnahme -nachrichtl.-	Bisher finanziert	Ermächtigungen aus Vorvorj.	Ergebnis 2021	Ansatz 2022	Ansatz 2023	VE	Plan 2024	Plan 2025	Plan 2026	Finanzbedarf weitere Jahre -nachrichtl.-
9	Auszahlungen für den Erwerb von beweglichem Sachvermögen	-24.000	-2.088,00	0,00	0,00	-12.000	-5.000	0	0	0	0	0
13	Summe der Auszahlungen aus Investitionstätigkeit (Summe aus Nummern 7 bis 12)	-24.000	-2.088,00	0,00	0,00	-12.000	-5.000	0	0	0	0	0
14	Saldo aus Investitionstätigkeit (Saldo aus Nummern 6 und 13)	-24.000	-2.088,00	0,00	0,00	-12.000	-5.000	0	0	0	0	0
16	Gesamtkosten der Maßnahme (Summe aus Nummern 13 und 15)	-24.000	-2.088,00	0,00	0,00	-12.000	-5.000	0	0	0	0	0
<b>Investition I-3650-014 KiTa Mähringerstr./Erstausst. Möbel/Küche/Außenanl</b>												
Nr.	Bezeichnung	Gesamtang. z. Maßnahme -nachrichtl.-	Bisher finanziert	Ermächtigungen aus Vorvorj.	Ergebnis 2021	Ansatz 2022	Ansatz 2023	VE	Plan 2024	Plan 2025	Plan 2026	Finanzbedarf weitere Jahre -nachrichtl.-
9	Auszahlungen für den Erwerb von beweglichem Sachvermögen	-180.000	0,00	0,00	0,00	0	0	0	-90.000	-90.000	0	0

# Haushaltsplan 2023 der Stadt Blaustein

<b>Investitionsprogramm</b> Stadt Blaustein												
Nr.	Bezeichnung	Gesamtang. z. Maßnahme -nachrichtl.-	Bisher finanziert	Ermächtigungsübertragungen aus Vorvorj.	Ergebnis 2021	Ansatz 2022	Ansatz 2023	VE	Plan 2024	Plan 2025	Plan 2026	Finanzbedarf weitere Jahre -nachrichtl.-
13	Summe der Auszahlungen aus Investitionstätigkeit (Summe aus Nummern 7 bis 12)	-180.000	0,00	0,00	0,00	0	0	0	-90.000	-90.000	0	0
14	Saldo aus Investitionstätigkeit (Saldo aus Nummern 6 und 13)	-180.000	0,00	0,00	0,00	0	0	0	-90.000	-90.000	0	0
16	Gesamtkosten der Maßnahme (Summe aus Nummern 13 und 15)	-180.000	0,00	0,00	0,00	0	0	0	-90.000	-90.000	0	0
<b>Investition I-3650-017 Kiga Herrlingen Sonnenschutzsegel</b>												
Nr.	Bezeichnung	Gesamtang. z. Maßnahme -nachrichtl.-	Bisher finanziert	Ermächtigungsübertragungen aus Vorvorj.	Ergebnis 2021	Ansatz 2022	Ansatz 2023	VE	Plan 2024	Plan 2025	Plan 2026	Finanzbedarf weitere Jahre -nachrichtl.-
9	Auszahlungen für den Erwerb von beweglichem Sachvermögen	-18.500	0,00	0,00	0,00	-8.500	-10.000	0	0	0	0	0
13	Summe der Auszahlungen aus Investitionstätigkeit (Summe aus Nummern 7 bis 12)	-18.500	0,00	0,00	0,00	-8.500	-10.000	0	0	0	0	0
14	Saldo aus Investitionstätigkeit (Saldo aus Nummern 6 und 13)	-18.500	0,00	0,00	0,00	-8.500	-10.000	0	0	0	0	0
16	Gesamtkosten der Maßnahme (Summe aus Nummern 13 und 15)	-18.500	0,00	0,00	0,00	-8.500	-10.000	0	0	0	0	0
<b>Investition I-3650-018 Kiga Arnegg Sonnenschutz</b>												
Nr.	Bezeichnung	Gesamtang. z. Maßnahme -nachrichtl.-	Bisher finanziert	Ermächtigungsübertragungen aus Vorvorj.	Ergebnis 2021	Ansatz 2022	Ansatz 2023	VE	Plan 2024	Plan 2025	Plan 2026	Finanzbedarf weitere Jahre -nachrichtl.-
3	Einzahlungen aus der Veräußerung von Sachvermögen	-22.000	0,00	0,00	0,00	-22.000	0	0	0	0	0	0
6	Summe der Einzahlungen aus Investitionstätigkeit (Summe aus Nummern 1 bis 5)	-22.000	0,00	0,00	0,00	-22.000	0	0	0	0	0	0
9	Auszahlungen für den Erwerb von beweglichem Sachvermögen	-20.000	0,00	0,00	0,00	0	-20.000	0	0	0	0	0
13	Summe der Auszahlungen aus Investitionstätigkeit (Summe aus Nummern 7 bis 12)	-20.000	0,00	0,00	0,00	0	-20.000	0	0	0	0	0
14	Saldo aus Investitionstätigkeit (Saldo aus Nummern 6 und 13)	-42.000	0,00	0,00	0,00	-22.000	-20.000	0	0	0	0	0
16	Gesamtkosten der Maßnahme (Summe aus Nummern 13 und 15)	-20.000	0,00	0,00	0,00	0	-20.000	0	0	0	0	0
<b>Investition I-3650-022 Kiga Bermaringen Zuschuss Containerbau</b>												

# Haushaltsplan 2023 der Stadt Blaustein

<b>Investitionsprogramm</b> Stadt Blaustein												
Nr.	Bezeichnung	Gesamtang. z. Maßnahme -nachrichtl.-	Bisher finanziert	Ermächtigungsübertragungen aus Vorvorj.	Ergebnis 2021	Ansatz 2022	Ansatz 2023	VE	Plan 2024	Plan 2025	Plan 2026	Finanzbedarf weitere Jahre -nachrichtl.-
7	Auszahlungen für den Erwerb von Grundstücken und Gebäuden	-275.000	0,00	0,00	0,00	-5.000	-100.000	0	-170.000	0	0	0
13	<b>Summe der Auszahlungen aus Investitionstätigkeit (Summe aus Nummern 7 bis 12)</b>	<b>-275.000</b>	<b>0,00</b>	<b>0,00</b>	<b>0,00</b>	<b>-5.000</b>	<b>-100.000</b>	<b>0</b>	<b>-170.000</b>	<b>0</b>	<b>0</b>	<b>0</b>
14	Saldo aus Investitionstätigkeit (Saldo aus Nummern 6 und 13)	-275.000	0,00	0,00	0,00	-5.000	-100.000	0	-170.000	0	0	0
16	Gesamtkosten der Maßnahme (Summe aus Nummern 13 und 15)	-275.000	0,00	0,00	0,00	-5.000	-100.000	0	-170.000	0	0	0
<b>Investition I-3650-023 Kiga Arnegg Umst.MittagsVerpfl./Beschaffung.Regiostat</b>												
Nr.	Bezeichnung	Gesamtang. z. Maßnahme -nachrichtl.-	Bisher finanziert	Ermächtigungsübertragungen aus Vorvorj.	Ergebnis 2021	Ansatz 2022	Ansatz 2023	VE	Plan 2024	Plan 2025	Plan 2026	Finanzbedarf weitere Jahre -nachrichtl.-
9	Auszahlungen für den Erwerb von beweglichem Sachvermögen	-18.000	0,00	0,00	0,00	0	0	0	0	0	-18.000	0
13	<b>Summe der Auszahlungen aus Investitionstätigkeit (Summe aus Nummern 7 bis 12)</b>	<b>-18.000</b>	<b>0,00</b>	<b>0,00</b>	<b>0,00</b>	<b>0</b>	<b>0</b>	<b>0</b>	<b>0</b>	<b>0</b>	<b>-18.000</b>	<b>0</b>
14	Saldo aus Investitionstätigkeit (Saldo aus Nummern 6 und 13)	-18.000	0,00	0,00	0,00	0	0	0	0	0	-18.000	0
16	Gesamtkosten der Maßnahme (Summe aus Nummern 13 und 15)	-18.000	0,00	0,00	0,00	0	0	0	0	0	-18.000	0
<b>Investition I-3650-024 Kiga Arnegg Haubenspülmaschine &amp; Zubehör</b>												
Nr.	Bezeichnung	Gesamtang. z. Maßnahme -nachrichtl.-	Bisher finanziert	Ermächtigungsübertragungen aus Vorvorj.	Ergebnis 2021	Ansatz 2022	Ansatz 2023	VE	Plan 2024	Plan 2025	Plan 2026	Finanzbedarf weitere Jahre -nachrichtl.-
9	Auszahlungen für den Erwerb von beweglichem Sachvermögen	-15.000	0,00	0,00	0,00	0	0	0	0	0	-15.000	0
13	<b>Summe der Auszahlungen aus Investitionstätigkeit (Summe aus Nummern 7 bis 12)</b>	<b>-15.000</b>	<b>0,00</b>	<b>0,00</b>	<b>0,00</b>	<b>0</b>	<b>0</b>	<b>0</b>	<b>0</b>	<b>0</b>	<b>-15.000</b>	<b>0</b>
14	Saldo aus Investitionstätigkeit (Saldo aus Nummern 6 und 13)	-15.000	0,00	0,00	0,00	0	0	0	0	0	-15.000	0
16	Gesamtkosten der Maßnahme (Summe aus Nummern 13 und 15)	-15.000	0,00	0,00	0,00	0	0	0	0	0	-15.000	0
<b>Investition I-3650-025 Kiga Markbronn/Dietingen Kindergarderobe</b>												





**Investitionsprogramm**

Stadt Blaustein

Nr.	Bezeichnung	Gesamtang. z. Maßnahme -nachrichtl.-	Bisher finanziert	Ermächtigungsübertragungen aus Vorvorj.	Ergebnis 2021	Ansatz 2022	Ansatz 2023	VE	Plan 2024	Plan 2025	Plan 2026	Finanzbedarf weitere Jahre -nachrichtl.-
9	Auszahlungen für den Erwerb von beweglichem Sachvermögen	-18.000	0,00	0,00	0,00	0	-18.000	0	0	0	0	0
13	Summe der Auszahlungen aus Investitionstätigkeit (Summe aus Nummern 7 bis 12)	-18.000	0,00	0,00	0,00	0	-18.000	0	0	0	0	0
14	Saldo aus Investitionstätigkeit (Saldo aus Nummern 6 und 13)	-18.000	0,00	0,00	0,00	0	-18.000	0	0	0	0	0
16	Gesamtkosten der Maßnahme (Summe aus Nummern 13 und 15)	-18.000	0,00	0,00	0,00	0	-18.000	0	0	0	0	0

**Investition I-3650-026 Kiga Ehrenstein Markise UG**

Nr.	Bezeichnung	Gesamtang. z. Maßnahme -nachrichtl.-	Bisher finanziert	Ermächtigungsübertragungen aus Vorvorj.	Ergebnis 2021	Ansatz 2022	Ansatz 2023	VE	Plan 2024	Plan 2025	Plan 2026	Finanzbedarf weitere Jahre -nachrichtl.-
9	Auszahlungen für den Erwerb von beweglichem Sachvermögen	-10.000	0,00	0,00	0,00	0	-10.000	0	0	0	0	0
13	Summe der Auszahlungen aus Investitionstätigkeit (Summe aus Nummern 7 bis 12)	-10.000	0,00	0,00	0,00	0	-10.000	0	0	0	0	0
14	Saldo aus Investitionstätigkeit (Saldo aus Nummern 6 und 13)	-10.000	0,00	0,00	0,00	0	-10.000	0	0	0	0	0
16	Gesamtkosten der Maßnahme (Summe aus Nummern 13 und 15)	-10.000	0,00	0,00	0,00	0	-10.000	0	0	0	0	0

**Investition I-3650-027 Kiga Ehrenstein Gartenanl.UG Spielg.Aust.u.Sandkas**

Nr.	Bezeichnung	Gesamtang. z. Maßnahme -nachrichtl.-	Bisher finanziert	Ermächtigungsübertragungen aus Vorvorj.	Ergebnis 2021	Ansatz 2022	Ansatz 2023	VE	Plan 2024	Plan 2025	Plan 2026	Finanzbedarf weitere Jahre -nachrichtl.-
9	Auszahlungen für den Erwerb von beweglichem Sachvermögen	-65.000	0,00	0,00	0,00	0	-65.000	0	0	0	0	0
13	Summe der Auszahlungen aus Investitionstätigkeit (Summe aus Nummern 7 bis 12)	-65.000	0,00	0,00	0,00	0	-65.000	0	0	0	0	0
14	Saldo aus Investitionstätigkeit (Saldo aus Nummern 6 und 13)	-65.000	0,00	0,00	0,00	0	-65.000	0	0	0	0	0
16	Gesamtkosten der Maßnahme (Summe aus Nummern 13 und 15)	-65.000	0,00	0,00	0,00	0	-65.000	0	0	0	0	0

**Investition I-3650-028 Kiga Ehrenstein Spielhaus Krippe-Gartenanlage OG**



**Investitionsprogramm**

Stadt Blaustein

Nr.	Bezeichnung	Gesamtang. z. Maßnahme -nachrichtl.-	Bisher finanziert	Ermächtigungsübertragungen aus Vorvorj.	Ergebnis 2021	Ansatz 2022	Ansatz 2023	VE	Plan 2024	Plan 2025	Plan 2026	Finanzbedarf weitere Jahre -nachrichtl.-
9	Auszahlungen für den Erwerb von beweglichem Sachvermögen	-5.000	0,00	0,00	0,00	0	-5.000	0	0	0	0	0
13	Summe der Auszahlungen aus Investitionstätigkeit (Summe aus Nummern 7 bis 12)	-5.000	0,00	0,00	0,00	0	-5.000	0	0	0	0	0
14	Saldo aus Investitionstätigkeit (Saldo aus Nummern 6 und 13)	-5.000	0,00	0,00	0,00	0	-5.000	0	0	0	0	0
16	Gesamtkosten der Maßnahme (Summe aus Nummern 13 und 15)	-5.000	0,00	0,00	0,00	0	-5.000	0	0	0	0	0

**Investition I-3650-029 Kiga Ehrenstein UmstMittagVerpfl/BeschKombid&Abzug**

Nr.	Bezeichnung	Gesamtang. z. Maßnahme -nachrichtl.-	Bisher finanziert	Ermächtigungsübertragungen aus Vorvorj.	Ergebnis 2021	Ansatz 2022	Ansatz 2023	VE	Plan 2024	Plan 2025	Plan 2026	Finanzbedarf weitere Jahre -nachrichtl.-
9	Auszahlungen für den Erwerb von beweglichem Sachvermögen	-20.000	0,00	0,00	0,00	0	0	0	0	0	-20.000	0
13	Summe der Auszahlungen aus Investitionstätigkeit (Summe aus Nummern 7 bis 12)	-20.000	0,00	0,00	0,00	0	0	0	0	0	-20.000	0
14	Saldo aus Investitionstätigkeit (Saldo aus Nummern 6 und 13)	-20.000	0,00	0,00	0,00	0	0	0	0	0	-20.000	0
16	Gesamtkosten der Maßnahme (Summe aus Nummern 13 und 15)	-20.000	0,00	0,00	0,00	0	0	0	0	0	-20.000	0

**Investition I-3650-030 Kiga Weidach Kindergarderobe**

Nr.	Bezeichnung	Gesamtang. z. Maßnahme -nachrichtl.-	Bisher finanziert	Ermächtigungsübertragungen aus Vorvorj.	Ergebnis 2021	Ansatz 2022	Ansatz 2023	VE	Plan 2024	Plan 2025	Plan 2026	Finanzbedarf weitere Jahre -nachrichtl.-
9	Auszahlungen für den Erwerb von beweglichem Sachvermögen	-20.000	0,00	0,00	0,00	0	-20.000	0	0	0	0	0
13	Summe der Auszahlungen aus Investitionstätigkeit (Summe aus Nummern 7 bis 12)	-20.000	0,00	0,00	0,00	0	-20.000	0	0	0	0	0
14	Saldo aus Investitionstätigkeit (Saldo aus Nummern 6 und 13)	-20.000	0,00	0,00	0,00	0	-20.000	0	0	0	0	0
16	Gesamtkosten der Maßnahme (Summe aus Nummern 13 und 15)	-20.000	0,00	0,00	0,00	0	-20.000	0	0	0	0	0

**Investition I-3650-031 Kiga Weidach Umst.MittagVerpfl/BeschRegiostation**

Nr.	Bezeichnung	Gesamtang. z. Maßnahme -nachrichtl.-	Bisher finanziert	Ermächtigungsübertragungen aus Vorvorj.	Ergebnis 2021	Ansatz 2022	Ansatz 2023	VE	Plan 2024	Plan 2025	Plan 2026	Finanzbedarf weitere Jahre -nachrichtl.-
9	Auszahlungen für den Erwerb von beweglichem Sachvermögen	-20.000	0,00	0,00	0,00	0	-20.000	0	0	0	0	0
13	Summe der Auszahlungen aus Investitionstätigkeit (Summe aus Nummern 7 bis 12)	-20.000	0,00	0,00	0,00	0	-20.000	0	0	0	0	0
14	Saldo aus Investitionstätigkeit (Saldo aus Nummern 6 und 13)	-20.000	0,00	0,00	0,00	0	-20.000	0	0	0	0	0
16	Gesamtkosten der Maßnahme (Summe aus Nummern 13 und 15)	-20.000	0,00	0,00	0,00	0	-20.000	0	0	0	0	0



**Investitionsprogramm**

Stadt Blaustein

Nr.	Bezeichnung	Gesamtang. z. Maßnahme -nachrichtl.-	Bisher finanziert	Ermächtigungsübertragungen aus Vorvorj.	Ergebnis 2021	Ansatz 2022	Ansatz 2023	VE	Plan 2024	Plan 2025	Plan 2026	Finanzbedarf weitere Jahre -nachrichtl.-
9	Auszahlungen für den Erwerb von beweglichem Sachvermögen	-18.000	0,00	0,00	0,00	0	0	0	0	0	-18.000	0
13	Summe der Auszahlungen aus Investitionstätigkeit (Summe aus Nummern 7 bis 12)	-18.000	0,00	0,00	0,00	0	0	0	0	0	-18.000	0
14	Saldo aus Investitionstätigkeit (Saldo aus Nummern 6 und 13)	-18.000	0,00	0,00	0,00	0	0	0	0	0	-18.000	0
16	Gesamtkosten der Maßnahme (Summe aus Nummern 13 und 15)	-18.000	0,00	0,00	0,00	0	0	0	0	0	-18.000	0


**Investition I-3650-032 Kiga Wipplingen UmstMittagVerpfl/BeschRegiostation**

Nr.	Bezeichnung	Gesamtang. z. Maßnahme -nachrichtl.-	Bisher finanziert	Ermächtigungsübertragungen aus Vorvorj.	Ergebnis 2021	Ansatz 2022	Ansatz 2023	VE	Plan 2024	Plan 2025	Plan 2026	Finanzbedarf weitere Jahre -nachrichtl.-
9	Auszahlungen für den Erwerb von beweglichem Sachvermögen	-18.000	0,00	0,00	0,00	0	0	0	0	0	-18.000	0
13	Summe der Auszahlungen aus Investitionstätigkeit (Summe aus Nummern 7 bis 12)	-18.000	0,00	0,00	0,00	0	0	0	0	0	-18.000	0
14	Saldo aus Investitionstätigkeit (Saldo aus Nummern 6 und 13)	-18.000	0,00	0,00	0,00	0	0	0	0	0	-18.000	0
16	Gesamtkosten der Maßnahme (Summe aus Nummern 13 und 15)	-18.000	0,00	0,00	0,00	0	0	0	0	0	-18.000	0

**Investition I-3650-033 Kiga Herrlingen UmstMittagVerpfl/BeschRegiostation**

Nr.	Bezeichnung	Gesamtang. z. Maßnahme -nachrichtl.-	Bisher finanziert	Ermächtigungsübertragungen aus Vorvorj.	Ergebnis 2021	Ansatz 2022	Ansatz 2023	VE	Plan 2024	Plan 2025	Plan 2026	Finanzbedarf weitere Jahre -nachrichtl.-
9	Auszahlungen für den Erwerb von beweglichem Sachvermögen	-18.000	0,00	0,00	0,00	0	0	0	0	0	-18.000	0
13	Summe der Auszahlungen aus Investitionstätigkeit (Summe aus Nummern 7 bis 12)	-18.000	0,00	0,00	0,00	0	0	0	0	0	-18.000	0
14	Saldo aus Investitionstätigkeit (Saldo aus Nummern 6 und 13)	-18.000	0,00	0,00	0,00	0	0	0	0	0	-18.000	0
16	Gesamtkosten der Maßnahme (Summe aus Nummern 13 und 15)	-18.000	0,00	0,00	0,00	0	0	0	0	0	-18.000	0

**Investition I-3650-034 Kinderhaus UmstMittagVerpfl/BeschKombid&Abzugsh**

 <b>Investitionsprogramm</b> Stadt Blaustein												
Nr.	Bezeichnung	Gesamtang. z. Maßnahme -nachrichtl.-	Bisher finanziert	Ermächtigungsübertragungen aus Vorvorj.	Ergebnis 2021	Ansatz 2022	Ansatz 2023	VE	Plan 2024	Plan 2025	Plan 2026	Finanzbedarf weitere Jahre -nachrichtl.-
9	Auszahlungen für den Erwerb von beweglichem Sachvermögen	-20.000	0,00	0,00	0,00	0	0	0	0	0	-20.000	0
13	Summe der Auszahlungen aus Investitionstätigkeit (Summe aus Nummern 7 bis 12)	-20.000	0,00	0,00	0,00	0	0	0	0	0	-20.000	0
14	Saldo aus Investitionstätigkeit (Saldo aus Nummern 6 und 13)	-20.000	0,00	0,00	0,00	0	0	0	0	0	-20.000	0
16	Gesamtkosten der Maßnahme (Summe aus Nummern 13 und 15)	-20.000	0,00	0,00	0,00	0	0	0	0	0	-20.000	0
<b>Investition I-3650-036 Kiga Ehrenstein Erwerb v. bewegl. Anlagevermögen</b>												
Nr.	Bezeichnung	Gesamtang. z. Maßnahme -nachrichtl.-	Bisher finanziert	Ermächtigungsübertragungen aus Vorvorj.	Ergebnis 2021	Ansatz 2022	Ansatz 2023	VE	Plan 2024	Plan 2025	Plan 2026	Finanzbedarf weitere Jahre -nachrichtl.-
9	Auszahlungen für den Erwerb von beweglichem Sachvermögen	-7.000	0,00	0,00	0,00	0	-7.000	0	0	0	0	0
13	Summe der Auszahlungen aus Investitionstätigkeit (Summe aus Nummern 7 bis 12)	-7.000	0,00	0,00	0,00	0	-7.000	0	0	0	0	0
14	Saldo aus Investitionstätigkeit (Saldo aus Nummern 6 und 13)	-7.000	0,00	0,00	0,00	0	-7.000	0	0	0	0	0
16	Gesamtkosten der Maßnahme (Summe aus Nummern 13 und 15)	-7.000	0,00	0,00	0,00	0	-7.000	0	0	0	0	0
<b>Investition I-4240-001 Tilgungszuschuss Bad Blau</b>												
Nr.	Bezeichnung	Gesamtang. z. Maßnahme -nachrichtl.-	Bisher finanziert	Ermächtigungsübertragungen aus Vorvorj.	Ergebnis 2021	Ansatz 2022	Ansatz 2023	VE	Plan 2024	Plan 2025	Plan 2026	Finanzbedarf weitere Jahre -nachrichtl.-
11	Auszahlungen für Investitionsförderungsmaßnahmen	-3.136.000	-450.000,00	0,00	-150.000,00	-310.000	-471.000	0	-520.000	-559.000	-627.000	0
13	Summe der Auszahlungen aus Investitionstätigkeit (Summe aus Nummern 7 bis 12)	-3.136.000	-450.000,00	0,00	-150.000,00	-310.000	-471.000	0	-520.000	-559.000	-627.000	0
14	Saldo aus Investitionstätigkeit (Saldo aus Nummern 6 und 13)	-3.136.000	-450.000,00	0,00	-150.000,00	-310.000	-471.000	0	-520.000	-559.000	-627.000	0
16	Gesamtkosten der Maßnahme (Summe aus Nummern 13 und 15)	-3.136.000	-450.000,00	0,00	-150.000,00	-310.000	-471.000	0	-520.000	-559.000	-627.000	0
<b>Investition I-4241-010 Sanierung Mörkehalle</b>												

# Haushaltsplan 2023 der Stadt Blaustein



## Investitionsprogramm

Stadt Blaustein

Nr.	Bezeichnung	Gesamtang. z. Maßnahme -nachrichtl.-	Bisher finanziert	Ermächtigungsübertragungen aus Vorvorj.	Ergebnis 2021	Ansatz 2022	Ansatz 2023	VE	Plan 2024	Plan 2025	Plan 2026	Finanzbedarf weitere Jahre -nachrichtl.-
8	Auszahlungen für Baumaßnahmen	-373.500	0,00	0,00	0,00	0	-183.500	0	-190.000	0	0	0
13	Summe der Auszahlungen aus Investitionstätigkeit (Summe aus Nummern 7 bis 12)	-373.500	0,00	0,00	0,00	0	-183.500	0	-190.000	0	0	0
14	Saldo aus Investitionstätigkeit (Saldo aus Nummern 6 und 13)	-373.500	0,00	0,00	0,00	0	-183.500	0	-190.000	0	0	0
16	Gesamtkosten der Maßnahme (Summe aus Nummern 13 und 15)	-373.500	0,00	0,00	0,00	0	-183.500	0	-190.000	0	0	0

### Investition I-5110-002 Sanierungsgebiet "Stadtzentrum Blaustein", Neugest

Nr.	Bezeichnung	Gesamtang. z. Maßnahme -nachrichtl.-	Bisher finanziert	Ermächtigungsübertragungen aus Vorvorj.	Ergebnis 2021	Ansatz 2022	Ansatz 2023	VE	Plan 2024	Plan 2025	Plan 2026	Finanzbedarf weitere Jahre -nachrichtl.-
1	Einzahlungen aus Investitionszuwendungen	2.506.500	278.377,00	0,00	223.579,00	0	382.000	0	1.184.500	677.200	60.000	0
6	Summe der Einzahlungen aus Investitionstätigkeit (Summe aus Nummern 1 bis 5)	2.506.500	278.377,00	0,00	223.579,00	0	382.000	0	1.184.500	677.200	60.000	0
8	Auszahlungen für Baumaßnahmen	-6.289.484	-446.058,76	0,00	-358.398,76	-278.484	-1.214.000	-3.432.000	-1.890.000	-1.416.000	-126.000	0
13	Summe der Auszahlungen aus Investitionstätigkeit (Summe aus Nummern 7 bis 12)	-6.289.484	-446.058,76	0,00	-358.398,76	-278.484	-1.214.000	-3.432.000	-1.890.000	-1.416.000	-126.000	0
14	Saldo aus Investitionstätigkeit (Saldo aus Nummern 6 und 13)	-3.782.984	-167.681,76	0,00	-134.819,76	-278.484	-832.000	-3.432.000	-705.500	-738.800	-66.000	0
16	Gesamtkosten der Maßnahme (Summe aus Nummern 13 und 15)	-6.289.484	-446.058,76	0,00	-358.398,76	-278.484	-1.214.000	-3.432.000	-1.890.000	-1.416.000	-126.000	0

### Investition I-5110-004 Zuschuss Sanierung Zentrum Blaustein, priv. Maßn.

Nr.	Bezeichnung	Gesamtang. z. Maßnahme -nachrichtl.-	Bisher finanziert	Ermächtigungsübertragungen aus Vorvorj.	Ergebnis 2021	Ansatz 2022	Ansatz 2023	VE	Plan 2024	Plan 2025	Plan 2026	Finanzbedarf weitere Jahre -nachrichtl.-
1	Einzahlungen aus Investitionszuwendungen	375.000	0,00	0,00	0,00	60.000	0	0	0	0	0	0
6	Summe der Einzahlungen aus Investitionstätigkeit (Summe aus Nummern 1 bis 5)	375.000	0,00	0,00	0,00	60.000	0	0	0	0	0	0
11	Auszahlungen für Investitionsförderungsmaßnahmen	-785.000	0,00	0,00	0,00	-100.000	-40.000	0	-40.000	-40.000	-40.000	0
13	Summe der Auszahlungen aus Investitionstätigkeit (Summe aus Nummern 7 bis 12)	-785.000	0,00	0,00	0,00	-100.000	-40.000	0	-40.000	-40.000	-40.000	0
14	Saldo aus Investitionstätigkeit (Saldo aus Nummern 6 und 13)	-410.000	0,00	0,00	0,00	-40.000	-40.000	0	-40.000	-40.000	-40.000	0

# Haushaltsplan 2023 der Stadt Blaustein

<b>Investitionsprogramm</b> Stadt Blaustein												
Nr.	Bezeichnung	Gesamtang. z. Maßnahme -nachrichtl.-	Bisher finanziert	Ermächtigungsübertragungen aus Vorvorj.	Ergebnis 2021	Ansatz 2022	Ansatz 2023	VE	Plan 2024	Plan 2025	Plan 2026	Finanzbedarf weitere Jahre -nachrichtl.-
16	Gesamtkosten der Maßnahme (Summe aus Nummern 13 und 15)	-785.000	0,00	0,00	0,00	-100.000	-40.000	0	-40.000	-40.000	-40.000	0
<b>Investition I-5110-006 Kurt-Mühlen-Straße Neubau Wohnhaus</b>												
Nr.	Bezeichnung	Gesamtang. z. Maßnahme -nachrichtl.-	Bisher finanziert	Ermächtigungsübertragungen aus Vorvorj.	Ergebnis 2021	Ansatz 2022	Ansatz 2023	VE	Plan 2024	Plan 2025	Plan 2026	Finanzbedarf weitere Jahre -nachrichtl.-
1	Einzahlungen aus Investitionszuwendungen	3.000	0,00	0,00	0,00	0	0	0	0	3.000	0	0
6	Summe der Einzahlungen aus Investitionstätigkeit (Summe aus Nummern 1 bis 5)	3.000	0,00	0,00	0,00	0	0	0	0	3.000	0	0
8	Auszahlungen für Baumaßnahmen	-3.000	0,00	0,00	0,00	0	-3.000	0	0	0	0	0
13	Summe der Auszahlungen aus Investitionstätigkeit (Summe aus Nummern 7 bis 12)	-3.000	0,00	0,00	0,00	0	-3.000	0	0	0	0	0
14	Saldo aus Investitionstätigkeit (Saldo aus Nummern 6 und 13)	0	0,00	0,00	0,00	0	-3.000	0	0	3.000	0	0
16	Gesamtkosten der Maßnahme (Summe aus Nummern 13 und 15)	-3.000	0,00	0,00	0,00	0	-3.000	0	0	0	0	0
<b>Investition I-5110-007 BP Bahnhofsbereich Ehrenstein 4. Änderung § 13a</b>												
Nr.	Bezeichnung	Gesamtang. z. Maßnahme -nachrichtl.-	Bisher finanziert	Ermächtigungsübertragungen aus Vorvorj.	Ergebnis 2021	Ansatz 2022	Ansatz 2023	VE	Plan 2024	Plan 2025	Plan 2026	Finanzbedarf weitere Jahre -nachrichtl.-
8	Auszahlungen für Baumaßnahmen	-11.700	0,00	0,00	0,00	0	-11.700	0	0	0	0	0
13	Summe der Auszahlungen aus Investitionstätigkeit (Summe aus Nummern 7 bis 12)	-11.700	0,00	0,00	0,00	0	-11.700	0	0	0	0	0
14	Saldo aus Investitionstätigkeit (Saldo aus Nummern 6 und 13)	-11.700	0,00	0,00	0,00	0	-11.700	0	0	0	0	0
16	Gesamtkosten der Maßnahme (Summe aus Nummern 13 und 15)	-11.700	0,00	0,00	0,00	0	-11.700	0	0	0	0	0
<b>Investition I-5110-008 BP Friedhofsw.-AlterMühlw.Berm.(Wachter+westl Schu)</b>												
Nr.	Bezeichnung	Gesamtang. z. Maßnahme -nachrichtl.-	Bisher finanziert	Ermächtigungsübertragungen aus Vorvorj.	Ergebnis 2021	Ansatz 2022	Ansatz 2023	VE	Plan 2024	Plan 2025	Plan 2026	Finanzbedarf weitere Jahre -nachrichtl.-
8	Auszahlungen für Baumaßnahmen	-61.000	0,00	0,00	0,00	0	0	0	-52.000	-9.000	0	0
13	Summe der Auszahlungen aus Investitionstätigkeit (Summe aus Nummern 7 bis 12)	-61.000	0,00	0,00	0,00	0	0	0	-52.000	-9.000	0	0

# Haushaltsplan 2023 der Stadt Blaustein

<b>Investitionsprogramm</b> Stadt Blaustein												
Nr.	Bezeichnung	Gesamtang. z. Maßnahme -nachrichtl.-	Bisher finanziert	Ermächtigungsübertragungen aus Vorvorj.	Ergebnis 2021	Ansatz 2022	Ansatz 2023	VE	Plan 2024	Plan 2025	Plan 2026	Finanzbedarf weitere Jahre -nachrichtl.-
14	Saldo aus Investitionstätigkeit (Saldo aus Nummern 6 und 13)	-61.000	0,00	0,00	0,00	0	0	0	-52.000	-9.000	0	0
16	Gesamtkosten der Maßnahme (Summe aus Nummern 13 und 15)	-61.000	0,00	0,00	0,00	0	0	0	-52.000	-9.000	0	0
<b>Investition I-5110-009 Ortsentwicklung Berm. (Ortsentwicklungskonzept)</b>												
Nr.	Bezeichnung	Gesamtang. z. Maßnahme -nachrichtl.-	Bisher finanziert	Ermächtigungsübertragungen aus Vorvorj.	Ergebnis 2021	Ansatz 2022	Ansatz 2023	VE	Plan 2024	Plan 2025	Plan 2026	Finanzbedarf weitere Jahre -nachrichtl.-
8	Auszahlungen für Baumaßnahmen	-10.000	0,00	0,00	0,00	0	-10.000	0	0	0	0	0
13	Summe der Auszahlungen aus Investitionstätigkeit (Summe aus Nummern 7 bis 12)	-10.000	0,00	0,00	0,00	0	-10.000	0	0	0	0	0
14	Saldo aus Investitionstätigkeit (Saldo aus Nummern 6 und 13)	-10.000	0,00	0,00	0,00	0	-10.000	0	0	0	0	0
16	Gesamtkosten der Maßnahme (Summe aus Nummern 13 und 15)	-10.000	0,00	0,00	0,00	0	-10.000	0	0	0	0	0
<b>Investition I-5110-010 BP Oberer Scheibenberg 1.+2. BA, Ehrenstein a.HH</b>												
Nr.	Bezeichnung	Gesamtang. z. Maßnahme -nachrichtl.-	Bisher finanziert	Ermächtigungsübertragungen aus Vorvorj.	Ergebnis 2021	Ansatz 2022	Ansatz 2023	VE	Plan 2024	Plan 2025	Plan 2026	Finanzbedarf weitere Jahre -nachrichtl.-
3	Einzahlungen aus der Veräußerung von Sachvermögen	2.000.000	0,00	0,00	0,00	0	0	0	0	0	2.000.000	0
6	Summe der Einzahlungen aus Investitionstätigkeit (Summe aus Nummern 1 bis 5)	2.000.000	0,00	0,00	0,00	0	0	0	0	0	2.000.000	0
8	Auszahlungen für Baumaßnahmen	-200.000	0,00	0,00	0,00	0	-200.000	0	0	0	0	0
13	Summe der Auszahlungen aus Investitionstätigkeit (Summe aus Nummern 7 bis 12)	-200.000	0,00	0,00	0,00	0	-200.000	0	0	0	0	0
14	Saldo aus Investitionstätigkeit (Saldo aus Nummern 6 und 13)	1.800.000	0,00	0,00	0,00	0	-200.000	0	0	0	2.000.000	0
16	Gesamtkosten der Maßnahme (Summe aus Nummern 13 und 15)	-200.000	0,00	0,00	0,00	0	-200.000	0	0	0	0	0
<b>Investition I-5110-011 BP Westl. Ortsrand 1. Änderung Bermärningen</b>												
Nr.	Bezeichnung	Gesamtang. z. Maßnahme -nachrichtl.-	Bisher finanziert	Ermächtigungsübertragungen aus Vorvorj.	Ergebnis 2021	Ansatz 2022	Ansatz 2023	VE	Plan 2024	Plan 2025	Plan 2026	Finanzbedarf weitere Jahre -nachrichtl.-
8	Auszahlungen für Baumaßnahmen	-27.000	0,00	0,00	0,00	0	-27.000	0	0	0	0	0



**Investitionsprogramm**

Stadt Blaustein

Nr.	Bezeichnung	Gesamtang. z. Maßnahme -nachrichtl.-	Bisher finanziert	Ermächtigungen aus Vorvorj.	Ergebnis 2021	Ansatz 2022	Ansatz 2023	VE	Plan 2024	Plan 2025	Plan 2026	Finanzbedarf weitere Jahre -nachrichtl.-
13	Summe der Auszahlungen aus Investitionstätigkeit (Summe aus Nummern 7 bis 12)	-27.000	0,00	0,00	0,00	0	-27.000	0	0	0	0	0
14	Saldo aus Investitionstätigkeit (Saldo aus Nummern 6 und 13)	-27.000	0,00	0,00	0,00	0	-27.000	0	0	0	0	0
16	Gesamtkosten der Maßnahme (Summe aus Nummern 13 und 15)	-27.000	0,00	0,00	0,00	0	-27.000	0	0	0	0	0

**Investition I-5110-012 BP Historischer Ortskern Weidach 1. Änderung**

Nr.	Bezeichnung	Gesamtang. z. Maßnahme -nachrichtl.-	Bisher finanziert	Ermächtigungen aus Vorvorj.	Ergebnis 2021	Ansatz 2022	Ansatz 2023	VE	Plan 2024	Plan 2025	Plan 2026	Finanzbedarf weitere Jahre -nachrichtl.-
8	Auszahlungen für Baumaßnahmen	-100.000	0,00	0,00	0,00	0	0	0	-67.000	-33.000	0	0
13	Summe der Auszahlungen aus Investitionstätigkeit (Summe aus Nummern 7 bis 12)	-100.000	0,00	0,00	0,00	0	0	0	-67.000	-33.000	0	0
14	Saldo aus Investitionstätigkeit (Saldo aus Nummern 6 und 13)	-100.000	0,00	0,00	0,00	0	0	0	-67.000	-33.000	0	0
16	Gesamtkosten der Maßnahme (Summe aus Nummern 13 und 15)	-100.000	0,00	0,00	0,00	0	0	0	-67.000	-33.000	0	0

**Investition I-5110-013 BP Bahnhof Herrlingen 1. Änderung**


Nr.	Bezeichnung	Gesamtang. z. Maßnahme -nachrichtl.-	Bisher finanziert	Ermächtigungen aus Vorvorj.	Ergebnis 2021	Ansatz 2022	Ansatz 2023	VE	Plan 2024	Plan 2025	Plan 2026	Finanzbedarf weitere Jahre -nachrichtl.-
8	Auszahlungen für Baumaßnahmen	-51.000	0,00	0,00	0,00	0	0	0	0	-36.000	-15.000	0
13	Summe der Auszahlungen aus Investitionstätigkeit (Summe aus Nummern 7 bis 12)	-51.000	0,00	0,00	0,00	0	0	0	0	-36.000	-15.000	0
14	Saldo aus Investitionstätigkeit (Saldo aus Nummern 6 und 13)	-51.000	0,00	0,00	0,00	0	0	0	0	-36.000	-15.000	0
16	Gesamtkosten der Maßnahme (Summe aus Nummern 13 und 15)	-51.000	0,00	0,00	0,00	0	0	0	0	-36.000	-15.000	0

**Investition I-5110-014 BP Ortskern Bermaringen 1. Änderung**

Nr.	Bezeichnung	Gesamtang. z. Maßnahme -nachrichtl.-	Bisher finanziert	Ermächtigungen aus Vorvorj.	Ergebnis 2021	Ansatz 2022	Ansatz 2023	VE	Plan 2024	Plan 2025	Plan 2026	Finanzbedarf weitere Jahre -nachrichtl.-
8	Auszahlungen für Baumaßnahmen	-116.000	0,00	0,00	0,00	0	0	0	0	-80.000	-36.000	0
13	Summe der Auszahlungen aus Investitionstätigkeit (Summe aus Nummern 7 bis 12)	-116.000	0,00	0,00	0,00	0	0	0	0	-80.000	-36.000	0




# Haushaltsplan 2023 der Stadt Blaustein

 <b>Investitionsprogramm</b> Stadt Blaustein												
Nr.	Bezeichnung	Gesamtang. z. Maßnahme -nachrichtl.-	Bisher finanziert	Ermächtigungsübertragungen aus Vorvorj.	Ergebnis 2021	Ansatz 2022	Ansatz 2023	VE	Plan 2024	Plan 2025	Plan 2026	Finanzbedarf weitere Jahre -nachrichtl.-
14	Saldo aus Investitionstätigkeit (Saldo aus Nummern 6 und 13)	-116.000	0,00	0,00	0,00	0	0	0	0	-80.000	-36.000	0
16	Gesamtkosten der Maßnahme (Summe aus Nummern 13 und 15)	-116.000	0,00	0,00	0,00	0	0	0	0	-80.000	-36.000	0
<b>Investition I-5110-015 BP Gewerbegebiet Lindenacker II Wipplingen</b>												
Nr.	Bezeichnung	Gesamtang. z. Maßnahme -nachrichtl.-	Bisher finanziert	Ermächtigungsübertragungen aus Vorvorj.	Ergebnis 2021	Ansatz 2022	Ansatz 2023	VE	Plan 2024	Plan 2025	Plan 2026	Finanzbedarf weitere Jahre -nachrichtl.-
8	Auszahlungen für Baumaßnahmen	-36.000	0,00	0,00	0,00	0	0	0	0	0	-36.000	0
13	Summe der Auszahlungen aus Investitionstätigkeit (Summe aus Nummern 7 bis 12)	-36.000	0,00	0,00	0,00	0	0	0	0	0	-36.000	0
14	Saldo aus Investitionstätigkeit (Saldo aus Nummern 6 und 13)	-36.000	0,00	0,00	0,00	0	0	0	0	0	-36.000	0
16	Gesamtkosten der Maßnahme (Summe aus Nummern 13 und 15)	-36.000	0,00	0,00	0,00	0	0	0	0	0	-36.000	0
<b>Investition I-5110-016 BP Höhwiesen Ehrenstein, Umsetzung Generationenpla</b>												
Nr.	Bezeichnung	Gesamtang. z. Maßnahme -nachrichtl.-	Bisher finanziert	Ermächtigungsübertragungen aus Vorvorj.	Ergebnis 2021	Ansatz 2022	Ansatz 2023	VE	Plan 2024	Plan 2025	Plan 2026	Finanzbedarf weitere Jahre -nachrichtl.-
1	Einzahlungen aus Investitionszuwendungen	121.000	0,00	0,00	0,00	0	121.000	0	0	0	0	0
6	Summe der Einzahlungen aus Investitionstätigkeit (Summe aus Nummern 1 bis 5)	121.000	0,00	0,00	0,00	0	121.000	0	0	0	0	0
8	Auszahlungen für Baumaßnahmen	-168.000	0,00	0,00	0,00	0	-168.000	0	0	0	0	0
13	Summe der Auszahlungen aus Investitionstätigkeit (Summe aus Nummern 7 bis 12)	-168.000	0,00	0,00	0,00	0	-168.000	0	0	0	0	0
14	Saldo aus Investitionstätigkeit (Saldo aus Nummern 6 und 13)	-47.000	0,00	0,00	0,00	0	-47.000	0	0	0	0	0
16	Gesamtkosten der Maßnahme (Summe aus Nummern 13 und 15)	-168.000	0,00	0,00	0,00	0	-168.000	0	0	0	0	0
<b>Investition I-5110-017 BP Birkebene IV 3. Änderung Herrlingen</b>												
Nr.	Bezeichnung	Gesamtang. z. Maßnahme -nachrichtl.-	Bisher finanziert	Ermächtigungsübertragungen aus Vorvorj.	Ergebnis 2021	Ansatz 2022	Ansatz 2023	VE	Plan 2024	Plan 2025	Plan 2026	Finanzbedarf weitere Jahre -nachrichtl.-
8	Auszahlungen für Baumaßnahmen	-12.000	0,00	0,00	0,00	0	-12.000	0	0	0	0	0


# Haushaltsplan 2023 der Stadt Blaustein

<b>Investitionsprogramm</b> Stadt Blaustein												
Nr.	Bezeichnung	Gesamtang. z. Maßnahme -nachrichtl.-	Bisher finanziert	Ermächtigungen aus Vorvorj.	Ergebnis 2021	Ansatz 2022	Ansatz 2023	VE	Plan 2024	Plan 2025	Plan 2026	Finanzbedarf weitere Jahre -nachrichtl.-
13	Summe der Auszahlungen aus Investitionstätigkeit (Summe aus Nummern 7 bis 12)	-12.000	0,00	0,00	0,00	0	-12.000	0	0	0	0	0
14	Saldo aus Investitionstätigkeit (Saldo aus Nummern 6 und 13)	-12.000	0,00	0,00	0,00	0	-12.000	0	0	0	0	0
16	Gesamtkosten der Maßnahme (Summe aus Nummern 13 und 15)	-12.000	0,00	0,00	0,00	0	-12.000	0	0	0	0	0
<b>Investition I-5110-021 BP Südl. Kirchstr. westl. Alter Mühlweg Bermaringe</b>												
Nr.	Bezeichnung	Gesamtang. z. Maßnahme -nachrichtl.-	Bisher finanziert	Ermächtigungen aus Vorvorj.	Ergebnis 2021	Ansatz 2022	Ansatz 2023	VE	Plan 2024	Plan 2025	Plan 2026	Finanzbedarf weitere Jahre -nachrichtl.-
8	Auszahlungen für Baumaßnahmen	-31.000	0,00	0,00	0,00	0	-23.000	0	-8.000	0	0	0
13	Summe der Auszahlungen aus Investitionstätigkeit (Summe aus Nummern 7 bis 12)	-31.000	0,00	0,00	0,00	0	-23.000	0	-8.000	0	0	0
14	Saldo aus Investitionstätigkeit (Saldo aus Nummern 6 und 13)	-31.000	0,00	0,00	0,00	0	-23.000	0	-8.000	0	0	0
16	Gesamtkosten der Maßnahme (Summe aus Nummern 13 und 15)	-31.000	0,00	0,00	0,00	0	-23.000	0	-8.000	0	0	0
<b>Investition I-5110-022 BP Sperberweg II Wippingen</b>												
Nr.	Bezeichnung	Gesamtang. z. Maßnahme -nachrichtl.-	Bisher finanziert	Ermächtigungen aus Vorvorj.	Ergebnis 2021	Ansatz 2022	Ansatz 2023	VE	Plan 2024	Plan 2025	Plan 2026	Finanzbedarf weitere Jahre -nachrichtl.-
8	Auszahlungen für Baumaßnahmen	-21.100	0,00	0,00	0,00	0	-21.100	0	0	0	0	0
13	Summe der Auszahlungen aus Investitionstätigkeit (Summe aus Nummern 7 bis 12)	-21.100	0,00	0,00	0,00	0	-21.100	0	0	0	0	0
14	Saldo aus Investitionstätigkeit (Saldo aus Nummern 6 und 13)	-21.100	0,00	0,00	0,00	0	-21.100	0	0	0	0	0
16	Gesamtkosten der Maßnahme (Summe aus Nummern 13 und 15)	-21.100	0,00	0,00	0,00	0	-21.100	0	0	0	0	0
<b>Investition I-5110-023 BP Pappelauer Str./Dietinger Str. Markbronn</b>												
Nr.	Bezeichnung	Gesamtang. z. Maßnahme -nachrichtl.-	Bisher finanziert	Ermächtigungen aus Vorvorj.	Ergebnis 2021	Ansatz 2022	Ansatz 2023	VE	Plan 2024	Plan 2025	Plan 2026	Finanzbedarf weitere Jahre -nachrichtl.-
8	Auszahlungen für Baumaßnahmen	-32.750	0,00	0,00	0,00	0	-32.750	0	0	0	0	0
13	Summe der Auszahlungen aus Investitionstätigkeit (Summe aus Nummern 7 bis 12)	-32.750	0,00	0,00	0,00	0	-32.750	0	0	0	0	0

# Haushaltsplan 2023 der Stadt Blaustein

 <b>Investitionsprogramm</b> Stadt Blaustein												
Nr.	Bezeichnung	Gesamtang. z. Maßnahme -nachrichtl.-	Bisher finanziert	Ermächtigungsübertragungen aus Vorvorj.	Ergebnis 2021	Ansatz 2022	Ansatz 2023	VE	Plan 2024	Plan 2025	Plan 2026	Finanzbedarf weitere Jahre -nachrichtl.-
14	Saldo aus Investitionstätigkeit (Saldo aus Nummern 6 und 13)	-32.750	0,00	0,00	0,00	0	-32.750	0	0	0	0	0
16	Gesamtkosten der Maßnahme (Summe aus Nummern 13 und 15)	-32.750	0,00	0,00	0,00	0	-32.750	0	0	0	0	0
<b>Investition I-5110-024 BP Südlich der Blautalstr. Herrlingen</b>												
Nr.	Bezeichnung	Gesamtang. z. Maßnahme -nachrichtl.-	Bisher finanziert	Ermächtigungsübertragungen aus Vorvorj.	Ergebnis 2021	Ansatz 2022	Ansatz 2023	VE	Plan 2024	Plan 2025	Plan 2026	Finanzbedarf weitere Jahre -nachrichtl.-
8	Auszahlungen für Baumaßnahmen	-22.200	0,00	0,00	0,00	0	-22.200	0	0	0	0	0
13	Summe der Auszahlungen aus Investitionstätigkeit (Summe aus Nummern 7 bis 12)	-22.200	0,00	0,00	0,00	0	-22.200	0	0	0	0	0
14	Saldo aus Investitionstätigkeit (Saldo aus Nummern 6 und 13)	-22.200	0,00	0,00	0,00	0	-22.200	0	0	0	0	0
16	Gesamtkosten der Maßnahme (Summe aus Nummern 13 und 15)	-22.200	0,00	0,00	0,00	0	-22.200	0	0	0	0	0
<b>Investition I-5210-001 Anschaffung von bewegl. Vermögen Baumt</b>												
Nr.	Bezeichnung	Gesamtang. z. Maßnahme -nachrichtl.-	Bisher finanziert	Ermächtigungsübertragungen aus Vorvorj.	Ergebnis 2021	Ansatz 2022	Ansatz 2023	VE	Plan 2024	Plan 2025	Plan 2026	Finanzbedarf weitere Jahre -nachrichtl.-
9	Auszahlungen für den Erwerb von beweglichem Sachvermögen	-5.000	-11.781,00	0,00	-11.781,00	0	-5.000	0	0	0	0	0
13	Summe der Auszahlungen aus Investitionstätigkeit (Summe aus Nummern 7 bis 12)	-5.000	-11.781,00	0,00	-11.781,00	0	-5.000	0	0	0	0	0
14	Saldo aus Investitionstätigkeit (Saldo aus Nummern 6 und 13)	-5.000	-11.781,00	0,00	-11.781,00	0	-5.000	0	0	0	0	0
16	Gesamtkosten der Maßnahme (Summe aus Nummern 13 und 15)	-5.000	-11.781,00	0,00	-11.781,00	0	-5.000	0	0	0	0	0
<b>Investition I-5360-001 BB Ausb.Schönenbergstr,Herrlingen,Abschn.BP 2024</b>												
Nr.	Bezeichnung	Gesamtang. z. Maßnahme -nachrichtl.-	Bisher finanziert	Ermächtigungsübertragungen aus Vorvorj.	Ergebnis 2021	Ansatz 2022	Ansatz 2023	VE	Plan 2024	Plan 2025	Plan 2026	Finanzbedarf weitere Jahre -nachrichtl.-
8	Auszahlungen für Baumaßnahmen	-45.000	0,00	0,00	0,00	0	0	0	-35.000	-10.000	0	0
13	Summe der Auszahlungen aus Investitionstätigkeit (Summe aus Nummern 7 bis 12)	-45.000	0,00	0,00	0,00	0	0	0	-35.000	-10.000	0	0
14	Saldo aus Investitionstätigkeit (Saldo aus Nummern 6 und 13)	-45.000	0,00	0,00	0,00	0	0	0	-35.000	-10.000	0	0

# Haushaltsplan 2023 der Stadt Blaustein

 <b>Investitionsprogramm</b> Stadt Blaustein												
Nr.	Bezeichnung	Gesamtang. z. Maßnahme -nachrichtl.-	Bisher finanziert	Ermächtigungsübertragungen aus Vorvorj.	Ergebnis 2021	Ansatz 2022	Ansatz 2023	VE	Plan 2024	Plan 2025	Plan 2026	Finanzbedarf weitere Jahre -nachrichtl.-
16	<b>Gesamtkosten der Maßnahme (Summe aus Nummern 13 und 15)</b>	<b>-45.000</b>	<b>0,00</b>	<b>0,00</b>	<b>0,00</b>	<b>0</b>	<b>0</b>	<b>0</b>	<b>-35.000</b>	<b>-10.000</b>	<b>0</b>	<b>0</b>
<b>Investition I-5360-004 BB Nördl. Sperberweg, östl. Burgweg 1.BA Wipplingen</b>												
Nr.	Bezeichnung	Gesamtang. z. Maßnahme -nachrichtl.-	Bisher finanziert	Ermächtigungsübertragungen aus Vorvorj.	Ergebnis 2021	Ansatz 2022	Ansatz 2023	VE	Plan 2024	Plan 2025	Plan 2026	Finanzbedarf weitere Jahre -nachrichtl.-
8	Auszahlungen für Baumaßnahmen	-103.000	0,00	0,00	0,00	-50.000	-50.000	0	0	0	0	0
13	<b>Summe der Auszahlungen aus Investitionstätigkeit (Summe aus Nummern 7 bis 12)</b>	<b>-103.000</b>	<b>0,00</b>	<b>0,00</b>	<b>0,00</b>	<b>-50.000</b>	<b>-50.000</b>	<b>0</b>	<b>0</b>	<b>0</b>	<b>0</b>	<b>0</b>
14	Saldo aus Investitionstätigkeit (Saldo aus Nummern 6 und 13)	-103.000	0,00	0,00	0,00	-50.000	-50.000	0	0	0	0	0
16	<b>Gesamtkosten der Maßnahme (Summe aus Nummern 13 und 15)</b>	<b>-103.000</b>	<b>0,00</b>	<b>0,00</b>	<b>0,00</b>	<b>-50.000</b>	<b>-50.000</b>	<b>0</b>	<b>0</b>	<b>0</b>	<b>0</b>	<b>0</b>
<b>Investition I-5360-005 BB Pappelauer Str/Dietinger Str. Planung Markbronn</b>												
Nr.	Bezeichnung	Gesamtang. z. Maßnahme -nachrichtl.-	Bisher finanziert	Ermächtigungsübertragungen aus Vorvorj.	Ergebnis 2021	Ansatz 2022	Ansatz 2023	VE	Plan 2024	Plan 2025	Plan 2026	Finanzbedarf weitere Jahre -nachrichtl.-
8	Auszahlungen für Baumaßnahmen	-33.300	0,00	0,00	0,00	0	0	0	0	-31.300	0	0
13	<b>Summe der Auszahlungen aus Investitionstätigkeit (Summe aus Nummern 7 bis 12)</b>	<b>-33.300</b>	<b>0,00</b>	<b>0,00</b>	<b>0,00</b>	<b>0</b>	<b>0</b>	<b>0</b>	<b>0</b>	<b>-31.300</b>	<b>0</b>	<b>0</b>
14	Saldo aus Investitionstätigkeit (Saldo aus Nummern 6 und 13)	-33.300	0,00	0,00	0,00	0	0	0	0	-31.300	0	0
16	<b>Gesamtkosten der Maßnahme (Summe aus Nummern 13 und 15)</b>	<b>-33.300</b>	<b>0,00</b>	<b>0,00</b>	<b>0,00</b>	<b>0</b>	<b>0</b>	<b>0</b>	<b>0</b>	<b>-31.300</b>	<b>0</b>	<b>0</b>
<b>Investition I-5360-007 BB AusbauBackbone-Netz westl. Stadtgeb.(Wipplingen)</b>												
Nr.	Bezeichnung	Gesamtang. z. Maßnahme -nachrichtl.-	Bisher finanziert	Ermächtigungsübertragungen aus Vorvorj.	Ergebnis 2021	Ansatz 2022	Ansatz 2023	VE	Plan 2024	Plan 2025	Plan 2026	Finanzbedarf weitere Jahre -nachrichtl.-
1	Einzahlungen aus Investitionszuwendungen	191.000	0,00	0,00	0,00	45.000	96.000	0	0	0	0	0
6	<b>Summe der Einzahlungen aus Investitionstätigkeit (Summe aus Nummern 1 bis 5)</b>	<b>191.000</b>	<b>0,00</b>	<b>0,00</b>	<b>0,00</b>	<b>45.000</b>	<b>96.000</b>	<b>0</b>	<b>0</b>	<b>0</b>	<b>0</b>	<b>0</b>
8	Auszahlungen für Baumaßnahmen	-505.000	-61.886,90	0,00	-31.654,97	0	-200.000	0	0	0	0	0
13	<b>Summe der Auszahlungen aus Investitionstätigkeit (Summe aus Nummern 7 bis 12)</b>	<b>-505.000</b>	<b>-61.886,90</b>	<b>0,00</b>	<b>-31.654,97</b>	<b>0</b>	<b>-200.000</b>	<b>0</b>	<b>0</b>	<b>0</b>	<b>0</b>	<b>0</b>

# Haushaltsplan 2023 der Stadt Blaustein

<b>Investitionsprogramm</b> Stadt Blaustein												
Nr.	Bezeichnung	Gesamtang. z. Maßnahme -nachrichtl.-	Bisher finanziert	Ermächtigungsübertragungen aus Vorvorj.	Ergebnis 2021	Ansatz 2022	Ansatz 2023	VE	Plan 2024	Plan 2025	Plan 2026	Finanzbedarf weitere Jahre -nachrichtl.-
14	Saldo aus Investitionstätigkeit (Saldo aus Nummern 6 und 13)	-314.000	-61.886,90	0,00	-31.654,97	45.000	-104.000	0	0	0	0	0
16	Gesamtkosten der Maßnahme (Summe aus Nummern 13 und 15)	-505.000	-61.886,90	0,00	-31.654,97	0	-200.000	0	0	0	0	0
<b>Investition I-5360-008 BB InfStruk&amp;AntrBermFFTBwestl. TeilIGWG SchuGE.Ehre</b>												
Nr.	Bezeichnung	Gesamtang. z. Maßnahme -nachrichtl.-	Bisher finanziert	Ermächtigungsübertragungen aus Vorvorj.	Ergebnis 2021	Ansatz 2022	Ansatz 2023	VE	Plan 2024	Plan 2025	Plan 2026	Finanzbedarf weitere Jahre -nachrichtl.-
1	Einzahlungen aus Investitionszuwendungen	3.507.700	0,00	0,00	0,00	36.000	520.800	0	2.950.900	0	0	0
6	Summe der Einzahlungen aus Investitionstätigkeit (Summe aus Nummern 1 bis 5)	3.507.700	0,00	0,00	0,00	36.000	520.800	0	2.950.900	0	0	0
8	Auszahlungen für Baumaßnahmen	-3.997.500	-43.173,02	0,00	-43.173,02	-40.000	-887.200	0	-2.970.300	0	0	0
13	Summe der Auszahlungen aus Investitionstätigkeit (Summe aus Nummern 7 bis 12)	-3.997.500	-43.173,02	0,00	-43.173,02	-40.000	-887.200	0	-2.970.300	0	0	0
14	Saldo aus Investitionstätigkeit (Saldo aus Nummern 6 und 13)	-489.800	-43.173,02	0,00	-43.173,02	-4.000	-366.400	0	-19.400	0	0	0
16	Gesamtkosten der Maßnahme (Summe aus Nummern 13 und 15)	-3.997.500	-43.173,02	0,00	-43.173,02	-40.000	-887.200	0	-2.970.300	0	0	0
<b>Investition I-5360-009 BB Ausbau Schulen Klingenstein/Ehrenstein</b>												
Nr.	Bezeichnung	Gesamtang. z. Maßnahme -nachrichtl.-	Bisher finanziert	Ermächtigungsübertragungen aus Vorvorj.	Ergebnis 2021	Ansatz 2022	Ansatz 2023	VE	Plan 2024	Plan 2025	Plan 2026	Finanzbedarf weitere Jahre -nachrichtl.-
1	Einzahlungen aus Investitionszuwendungen	900.000	0,00	0,00	0,00	90.000	121.500	0	688.500	0	0	0
6	Summe der Einzahlungen aus Investitionstätigkeit (Summe aus Nummern 1 bis 5)	900.000	0,00	0,00	0,00	90.000	121.500	0	688.500	0	0	0
8	Auszahlungen für Baumaßnahmen	-950.000	0,00	0,00	0,00	-10.000	-207.000	0	-693.000	0	0	0
13	Summe der Auszahlungen aus Investitionstätigkeit (Summe aus Nummern 7 bis 12)	-950.000	0,00	0,00	0,00	-10.000	-207.000	0	-693.000	0	0	0
14	Saldo aus Investitionstätigkeit (Saldo aus Nummern 6 und 13)	-50.000	0,00	0,00	0,00	80.000	-85.500	0	-4.500	0	0	0
16	Gesamtkosten der Maßnahme (Summe aus Nummern 13 und 15)	-950.000	0,00	0,00	0,00	-10.000	-207.000	0	-693.000	0	0	0
<b>Investition I-5360-010 BB Ausbau Gewerbegeb. Wipp.,Herrl.,Arnegg,Diethingen</b>												



**Investitionsprogramm**

Stadt Blaustein

Nr.	Bezeichnung	Gesamtang. z. Maßnahme -nachrichtl.-	Bisher finanziert	Ermächtigungen aus Vorvorj.	Ergebnis 2021	Ansatz 2022	Ansatz 2023	VE	Plan 2024	Plan 2025	Plan 2026	Finanzbedarf weitere Jahre -nachrichtl.-
1	Einzahlungen aus Investitionszuwendungen	2.280.250	0,00	0,00	0,00	630.000	247.500	0	1.402.750	0	0	0
6	Summe der Einzahlungen aus Investitionstätigkeit (Summe aus Nummern 1 bis 5)	2.280.250	0,00	0,00	0,00	630.000	247.500	0	1.402.750	0	0	0
8	Auszahlungen für Baumaßnahmen	-2.644.850	-90.004,53	0,00	-90.004,53	-700.000	-421.750	0	-1.303.100	0	0	0
13	Summe der Auszahlungen aus Investitionstätigkeit (Summe aus Nummern 7 bis 12)	-2.644.850	-90.004,53	0,00	-90.004,53	-700.000	-421.750	0	-1.303.100	0	0	0
14	Saldo aus Investitionstätigkeit (Saldo aus Nummern 6 und 13)	-364.600	-90.004,53	0,00	-90.004,53	-70.000	-174.250	0	99.650	0	0	0
16	Gesamtkosten der Maßnahme (Summe aus Nummern 13 und 15)	-2.644.850	-90.004,53	0,00	-90.004,53	-700.000	-421.750	0	-1.303.100	0	0	0

**Investition I-5360-012 BB Ausbau Blautalstraße, Herrlingen**

Nr.	Bezeichnung	Gesamtang. z. Maßnahme -nachrichtl.-	Bisher finanziert	Ermächtigungen aus Vorvorj.	Ergebnis 2021	Ansatz 2022	Ansatz 2023	VE	Plan 2024	Plan 2025	Plan 2026	Finanzbedarf weitere Jahre -nachrichtl.-
8	Auszahlungen für Baumaßnahmen	-29.000	0,00	0,00	0,00	-10.000	-15.000	0	0	0	0	0
13	Summe der Auszahlungen aus Investitionstätigkeit (Summe aus Nummern 7 bis 12)	-29.000	0,00	0,00	0,00	-10.000	-15.000	0	0	0	0	0
14	Saldo aus Investitionstätigkeit (Saldo aus Nummern 6 und 13)	-29.000	0,00	0,00	0,00	-10.000	-15.000	0	0	0	0	0
16	Gesamtkosten der Maßnahme (Summe aus Nummern 13 und 15)	-29.000	0,00	0,00	0,00	-10.000	-15.000	0	0	0	0	0

**Investition I-5360-014 BB Ausbau, Antrag, Beraterleistungen**

Nr.	Bezeichnung	Gesamtang. z. Maßnahme -nachrichtl.-	Bisher finanziert	Ermächtigungen aus Vorvorj.	Ergebnis 2021	Ansatz 2022	Ansatz 2023	VE	Plan 2024	Plan 2025	Plan 2026	Finanzbedarf weitere Jahre -nachrichtl.-
1	Einzahlungen aus Investitionszuwendungen	100.000	0,00	0,00	0,00	50.000	0	0	0	0	0	0
6	Summe der Einzahlungen aus Investitionstätigkeit (Summe aus Nummern 1 bis 5)	100.000	0,00	0,00	0,00	50.000	0	0	0	0	0	0
8	Auszahlungen für Baumaßnahmen	-146.200	0,00	0,00	0,00	-15.000	-70.000	0	0	0	0	0
13	Summe der Auszahlungen aus Investitionstätigkeit (Summe aus Nummern 7 bis 12)	-146.200	0,00	0,00	0,00	-15.000	-70.000	0	0	0	0	0
14	Saldo aus Investitionstätigkeit (Saldo aus Nummern 6 und 13)	-46.200	0,00	0,00	0,00	35.000	-70.000	0	0	0	0	0

# Haushaltsplan 2023 der Stadt Blaustein



## Investitionsprogramm

Stadt Blaustein

Nr.	Bezeichnung	Gesamtang. z. Maßnahme -nachrichtl.-	Bisher finanziert	Ermächtigungsübertragungen aus Vorvorj.	Ergebnis 2021	Ansatz 2022	Ansatz 2023	VE	Plan 2024	Plan 2025	Plan 2026	Finanzbedarf weitere Jahre -nachrichtl.-
16	Gesamtkosten der Maßnahme (Summe aus Nummern 13 und 15)	-146.200	0,00	0,00	0,00	-15.000	-70.000	0	0	0	0	0

### Investition I-5360-017 BB Ausbau Talensteinweg, Bermaringen

Nr.	Bezeichnung	Gesamtang. z. Maßnahme -nachrichtl.-	Bisher finanziert	Ermächtigungsübertragungen aus Vorvorj.	Ergebnis 2021	Ansatz 2022	Ansatz 2023	VE	Plan 2024	Plan 2025	Plan 2026	Finanzbedarf weitere Jahre -nachrichtl.-
8	Auszahlungen für Baumaßnahmen	-79.000	0,00	0,00	0,00	-35.000	-44.000	0	0	0	0	0
13	Summe der Auszahlungen aus Investitionstätigkeit (Summe aus Nummern 7 bis 12)	-79.000	0,00	0,00	0,00	-35.000	-44.000	0	0	0	0	0
14	Saldo aus Investitionstätigkeit (Saldo aus Nummern 6 und 13)	-79.000	0,00	0,00	0,00	-35.000	-44.000	0	0	0	0	0
16	Gesamtkosten der Maßnahme (Summe aus Nummern 13 und 15)	-79.000	0,00	0,00	0,00	-35.000	-44.000	0	0	0	0	0


### Investition I-5360-018 BB Gewerbegebiet Wipplingen Sonderauftrag

Nr.	Bezeichnung	Gesamtang. z. Maßnahme -nachrichtl.-	Bisher finanziert	Ermächtigungsübertragungen aus Vorvorj.	Ergebnis 2021	Ansatz 2022	Ansatz 2023	VE	Plan 2024	Plan 2025	Plan 2026	Finanzbedarf weitere Jahre -nachrichtl.-
1	Einzahlungen aus Investitionszuwendungen	288.000	0,00	0,00	0,00	0	43.200	0	244.800	0	0	0
6	Summe der Einzahlungen aus Investitionstätigkeit (Summe aus Nummern 1 bis 5)	288.000	0,00	0,00	0,00	0	43.200	0	244.800	0	0	0
8	Auszahlungen für Baumaßnahmen	-320.000	0,00	0,00	0,00	0	-73.600	0	-246.400	0	0	0
13	Summe der Auszahlungen aus Investitionstätigkeit (Summe aus Nummern 7 bis 12)	-320.000	0,00	0,00	0,00	0	-73.600	0	-246.400	0	0	0
14	Saldo aus Investitionstätigkeit (Saldo aus Nummern 6 und 13)	-32.000	0,00	0,00	0,00	0	-30.400	0	-1.600	0	0	0
16	Gesamtkosten der Maßnahme (Summe aus Nummern 13 und 15)	-320.000	0,00	0,00	0,00	0	-73.600	0	-246.400	0	0	0

### Investition I-5360-021 BB Südl. Kirchstr. westl. Alter Mühhlweg Bermaringe

Nr.	Bezeichnung	Gesamtang. z. Maßnahme -nachrichtl.-	Bisher finanziert	Ermächtigungsübertragungen aus Vorvorj.	Ergebnis 2021	Ansatz 2022	Ansatz 2023	VE	Plan 2024	Plan 2025	Plan 2026	Finanzbedarf weitere Jahre -nachrichtl.-
8	Auszahlungen für Baumaßnahmen	-5.000	0,00	0,00	0,00	0	0	0	0	0	-5.000	0
13	Summe der Auszahlungen aus Investitionstätigkeit (Summe aus Nummern 7 bis 12)	-5.000	0,00	0,00	0,00	0	0	0	0	0	-5.000	0

# Haushaltsplan 2023 der Stadt Blaustein

 <b>Investitionsprogramm</b> Stadt Blaustein												
Nr.	Bezeichnung	Gesamtang. z. Maßnahme -nachrichtl.-	Bisher finanziert	Ermächtigungsübertragungen aus Vorvorj.	Ergebnis 2021	Ansatz 2022	Ansatz 2023	VE	Plan 2024	Plan 2025	Plan 2026	Finanzbedarf weitere Jahre -nachrichtl.-
14	Saldo aus Investitionstätigkeit (Saldo aus Nummern 6 und 13)	-5.000	0,00	0,00	0,00	0	0	0	0	0	-5.000	0
16	Gesamtkosten der Maßnahme (Summe aus Nummern 13 und 15)	-5.000	0,00	0,00	0,00	0	0	0	0	0	-5.000	0
<b>Investition I-5380-005 RÜB u. Retentionsbodenfilter Bemärkungen</b>												
Nr.	Bezeichnung	Gesamtang. z. Maßnahme -nachrichtl.-	Bisher finanziert	Ermächtigungsübertragungen aus Vorvorj.	Ergebnis 2021	Ansatz 2022	Ansatz 2023	VE	Plan 2024	Plan 2025	Plan 2026	Finanzbedarf weitere Jahre -nachrichtl.-
7	Auszahlungen für den Erwerb von Grundstücken und Gebäuden	-55.000	0,00	0,00	0,00	-55.000	0	0	0	0	0	0
8	Auszahlungen für Baumaßnahmen	-3.120.000	-2.537,50	0,00	-2.537,50	-20.000	-100.000	0	-500.000	-1.500.000	-1.000.000	0
9	Auszahlungen für den Erwerb von beweglichem Sachvermögen	0	-1.925,60	0,00	0,00	0	0	0	0	0	0	0
13	Summe der Auszahlungen aus Investitionstätigkeit (Summe aus Nummern 7 bis 12)	-3.175.000	-4.463,10	0,00	-2.537,50	-75.000	-100.000	0	-500.000	-1.500.000	-1.000.000	0
14	Saldo aus Investitionstätigkeit (Saldo aus Nummern 6 und 13)	-3.175.000	-4.463,10	0,00	-2.537,50	-75.000	-100.000	0	-500.000	-1.500.000	-1.000.000	0
16	Gesamtkosten der Maßnahme (Summe aus Nummern 13 und 15)	-3.175.000	-4.463,10	0,00	-2.537,50	-75.000	-100.000	0	-500.000	-1.500.000	-1.000.000	0
<b>Investition I-5380-008 Kanalsanierung Erwin-Rommel-Steige (2021/2022)</b>												
Nr.	Bezeichnung	Gesamtang. z. Maßnahme -nachrichtl.-	Bisher finanziert	Ermächtigungsübertragungen aus Vorvorj.	Ergebnis 2021	Ansatz 2022	Ansatz 2023	VE	Plan 2024	Plan 2025	Plan 2026	Finanzbedarf weitere Jahre -nachrichtl.-
8	Auszahlungen für Baumaßnahmen	-900.000	0,00	0,00	0,00	0	-100.000	0	-800.000	0	0	0
13	Summe der Auszahlungen aus Investitionstätigkeit (Summe aus Nummern 7 bis 12)	-900.000	0,00	0,00	0,00	0	-100.000	0	-800.000	0	0	0
14	Saldo aus Investitionstätigkeit (Saldo aus Nummern 6 und 13)	-900.000	0,00	0,00	0,00	0	-100.000	0	-800.000	0	0	0
16	Gesamtkosten der Maßnahme (Summe aus Nummern 13 und 15)	-900.000	0,00	0,00	0,00	0	-100.000	0	-800.000	0	0	0
<b>Investition I-5380-015 NBG "Südl. Oberberghofstraße", Ehrenstein, Hausans</b>												
Nr.	Bezeichnung	Gesamtang. z. Maßnahme -nachrichtl.-	Bisher finanziert	Ermächtigungsübertragungen aus Vorvorj.	Ergebnis 2021	Ansatz 2022	Ansatz 2023	VE	Plan 2024	Plan 2025	Plan 2026	Finanzbedarf weitere Jahre -nachrichtl.-
2	Einzahlungen a. Investitionsbeiträgen u. ähnl. Entgelten f. Investitionstätigk.	65.000	0,00	0,00	0,00	0	65.000	0	0	0	0	0





**Investitionsprogramm**

Stadt Blaustein

Nr.	Bezeichnung	Gesamtang. z. Maßnahme -nachrichtl.-	Bisher finanziert	Ermächtigungsübertragungen aus Vorvorj.	Ergebnis 2021	Ansatz 2022	Ansatz 2023	VE	Plan 2024	Plan 2025	Plan 2026	Finanzbedarf weitere Jahre -nachrichtl.-
6	Summe der Einzahlungen aus Investitionstätigkeit (Summe aus Nummern 1 bis 5)	65.000	0,00	0,00	0,00	0	65.000	0	0	0	0	0
8	Auszahlungen für Baumaßnahmen	-113.000	0,00	0,00	0,00	-85.000	0	0	0	0	0	0
13	Summe der Auszahlungen aus Investitionstätigkeit (Summe aus Nummern 7 bis 12)	-113.000	0,00	0,00	0,00	-85.000	0	0	0	0	0	0
14	Saldo aus Investitionstätigkeit (Saldo aus Nummern 6 und 13)	-48.000	0,00	0,00	0,00	-85.000	65.000	0	0	0	0	0
16	Gesamtkosten der Maßnahme (Summe aus Nummern 13 und 15)	-113.000	0,00	0,00	0,00	-85.000	0	0	0	0	0	0

**Investition I-5380-017 Ausbau Blautalstraße, Hausanschlüsse**

Nr.	Bezeichnung	Gesamtang. z. Maßnahme -nachrichtl.-	Bisher finanziert	Ermächtigungsübertragungen aus Vorvorj.	Ergebnis 2021	Ansatz 2022	Ansatz 2023	VE	Plan 2024	Plan 2025	Plan 2026	Finanzbedarf weitere Jahre -nachrichtl.-
2	Einzahlungen a. Investitionsbeiträgen u. ähnl. Entgelten f. Investitionstätigk.	51.000	0,00	0,00	0,00	0	51.000	0	0	0	0	0
6	Summe der Einzahlungen aus Investitionstätigkeit (Summe aus Nummern 1 bis 5)	51.000	0,00	0,00	0,00	0	51.000	0	0	0	0	0
8	Auszahlungen für Baumaßnahmen	-107.000	0,00	0,00	0,00	-40.000	-60.000	0	0	0	0	0
13	Summe der Auszahlungen aus Investitionstätigkeit (Summe aus Nummern 7 bis 12)	-107.000	0,00	0,00	0,00	-40.000	-60.000	0	0	0	0	0
14	Saldo aus Investitionstätigkeit (Saldo aus Nummern 6 und 13)	-56.000	0,00	0,00	0,00	-40.000	-9.000	0	0	0	0	0
16	Gesamtkosten der Maßnahme (Summe aus Nummern 13 und 15)	-107.000	0,00	0,00	0,00	-40.000	-60.000	0	0	0	0	0

**Investition I-5380-018 NBG "Nördl. Sperberweg, östl. Burgweg", Wippenen**

Nr.	Bezeichnung	Gesamtang. z. Maßnahme -nachrichtl.-	Bisher finanziert	Ermächtigungsübertragungen aus Vorvorj.	Ergebnis 2021	Ansatz 2022	Ansatz 2023	VE	Plan 2024	Plan 2025	Plan 2026	Finanzbedarf weitere Jahre -nachrichtl.-
2	Einzahlungen a. Investitionsbeiträgen u. ähnl. Entgelten f. Investitionstätigk.	78.000	0,00	0,00	0,00	0	78.000	0	0	0	0	0
6	Summe der Einzahlungen aus Investitionstätigkeit (Summe aus Nummern 1 bis 5)	78.000	0,00	0,00	0,00	0	78.000	0	0	0	0	0
8	Auszahlungen für Baumaßnahmen	-787.000	0,00	0,00	0,00	-750.000	0	0	0	0	0	0
13	Summe der Auszahlungen aus Investitionstätigkeit (Summe aus Nummern 7 bis 12)	-787.000	0,00	0,00	0,00	-750.000	0	0	0	0	0	0

# Haushaltsplan 2023 der Stadt Blaustein

<b>Investitionsprogramm</b> Stadt Blaustein												
Nr.	Bezeichnung	Gesamtang. z. Maßnahme -nachrichtl.-	Bisher finanziert	Ermächtigungsübertragungen aus Vorvorj.	Ergebnis 2021	Ansatz 2022	Ansatz 2023	VE	Plan 2024	Plan 2025	Plan 2026	Finanzbedarf weitere Jahre -nachrichtl.-
14	Saldo aus Investitionstätigkeit (Saldo aus Nummern 6 und 13)	-709.000	0,00	0,00	0,00	-750.000	78.000	0	0	0	0	0
16	Gesamtkosten der Maßnahme (Summe aus Nummern 13 und 15)	-787.000	0,00	0,00	0,00	-750.000	0	0	0	0	0	0
<b>Investition I-5380-019 Kanal PappelauerStr/DietingerStr, Markbronn</b>												
Nr.	Bezeichnung	Gesamtang. z. Maßnahme -nachrichtl.-	Bisher finanziert	Ermächtigungsübertragungen aus Vorvorj.	Ergebnis 2021	Ansatz 2022	Ansatz 2023	VE	Plan 2024	Plan 2025	Plan 2026	Finanzbedarf weitere Jahre -nachrichtl.-
8	Auszahlungen für Baumaßnahmen	-539.000	0,00	0,00	0,00	0	0	0	0	-80.000	-410.000	0
13	Summe der Auszahlungen aus Investitionstätigkeit (Summe aus Nummern 7 bis 12)	-539.000	0,00	0,00	0,00	0	0	0	0	-80.000	-410.000	0
14	Saldo aus Investitionstätigkeit (Saldo aus Nummern 6 und 13)	-539.000	0,00	0,00	0,00	0	0	0	0	-80.000	-410.000	0
16	Gesamtkosten der Maßnahme (Summe aus Nummern 13 und 15)	-539.000	0,00	0,00	0,00	0	0	0	0	-80.000	-410.000	0
<b>Investition I-5380-020 UmschlussNiederschWasserKlingensteinerStr Arnegg</b>												
Nr.	Bezeichnung	Gesamtang. z. Maßnahme -nachrichtl.-	Bisher finanziert	Ermächtigungsübertragungen aus Vorvorj.	Ergebnis 2021	Ansatz 2022	Ansatz 2023	VE	Plan 2024	Plan 2025	Plan 2026	Finanzbedarf weitere Jahre -nachrichtl.-
8	Auszahlungen für Baumaßnahmen	-265.000	0,00	0,00	0,00	-20.000	-135.000	0	0	0	0	0
13	Summe der Auszahlungen aus Investitionstätigkeit (Summe aus Nummern 7 bis 12)	-265.000	0,00	0,00	0,00	-20.000	-135.000	0	0	0	0	0
14	Saldo aus Investitionstätigkeit (Saldo aus Nummern 6 und 13)	-265.000	0,00	0,00	0,00	-20.000	-135.000	0	0	0	0	0
16	Gesamtkosten der Maßnahme (Summe aus Nummern 13 und 15)	-265.000	0,00	0,00	0,00	-20.000	-135.000	0	0	0	0	0
<b>Investition I-5380-021 Abwasserbeiträge allgemein</b>												
Nr.	Bezeichnung	Gesamtang. z. Maßnahme -nachrichtl.-	Bisher finanziert	Ermächtigungsübertragungen aus Vorvorj.	Ergebnis 2021	Ansatz 2022	Ansatz 2023	VE	Plan 2024	Plan 2025	Plan 2026	Finanzbedarf weitere Jahre -nachrichtl.-
1	Einzahlungen aus Investitionszuwendungen	0	15.392,61	0,00	3.355,49	0	0	0	0	0	0	0
2	Einzahlungen a. Investitionsbeiträgen u. ähnl. Entgelten f. Investitionstätigk.	703.000	5.914,50	0,00	5.401,86	300.000	3.000	0	0	0	0	0
6	Summe der Einzahlungen aus Investitionstätigkeit (Summe aus Nummern 1 bis 5)	703.000	21.307,11	0,00	8.757,35	300.000	3.000	0	0	0	0	0

# Haushaltsplan 2023 der Stadt Blaustein

<b>Investitionsprogramm</b> Stadt Blaustein												
Nr.	Bezeichnung	Gesamtang. z. Maßnahme -nachrichtl.-	Bisher finanziert	Ermächtigungen aus Vorvorj.	Ergebnis 2021	Ansatz 2022	Ansatz 2023	VE	Plan 2024	Plan 2025	Plan 2026	Finanzbedarf weitere Jahre -nachrichtl.-
14	Saldo aus Investitionstätigkeit (Saldo aus Nummern 6 und 13)	703.000	21.307,11	0,00	8.757,35	300.000	3.000	0	0	0	0	0
<b>Investition I-5380-028 Kanal Talensteinweg, Bermaringen</b>												
Nr.	Bezeichnung	Gesamtang. z. Maßnahme -nachrichtl.-	Bisher finanziert	Ermächtigungen aus Vorvorj.	Ergebnis 2021	Ansatz 2022	Ansatz 2023	VE	Plan 2024	Plan 2025	Plan 2026	Finanzbedarf weitere Jahre -nachrichtl.-
2	Einzahlungen a. Investitionsbeiträgen u. ähnl. Entgelten f. Investitionstätigk.	25.000	0,00	0,00	0,00	0	0	0	25.000	0	0	0
6	Summe der Einzahlungen aus Investitionstätigkeit (Summe aus Nummern 1 bis 5)	25.000	0,00	0,00	0,00	0	0	0	25.000	0	0	0
8	Auszahlungen für Baumaßnahmen	-925.000	0,00	0,00	0,00	-300.000	-625.000	0	0	0	0	0
13	Summe der Auszahlungen aus Investitionstätigkeit (Summe aus Nummern 7 bis 12)	-925.000	0,00	0,00	0,00	-300.000	-625.000	0	0	0	0	0
14	Saldo aus Investitionstätigkeit (Saldo aus Nummern 6 und 13)	-900.000	0,00	0,00	0,00	-300.000	-625.000	0	25.000	0	0	0
16	Gesamtkosten der Maßnahme (Summe aus Nummern 13 und 15)	-925.000	0,00	0,00	0,00	-300.000	-625.000	0	0	0	0	0
<b>Investition I-5380-029 RÜB Markbronn, Messeinrichtung m. Stromanschluss</b>												
Nr.	Bezeichnung	Gesamtang. z. Maßnahme -nachrichtl.-	Bisher finanziert	Ermächtigungen aus Vorvorj.	Ergebnis 2021	Ansatz 2022	Ansatz 2023	VE	Plan 2024	Plan 2025	Plan 2026	Finanzbedarf weitere Jahre -nachrichtl.-
8	Auszahlungen für Baumaßnahmen	-205.000	0,00	0,00	0,00	-175.000	-30.000	0	0	0	0	0
13	Summe der Auszahlungen aus Investitionstätigkeit (Summe aus Nummern 7 bis 12)	-205.000	0,00	0,00	0,00	-175.000	-30.000	0	0	0	0	0
14	Saldo aus Investitionstätigkeit (Saldo aus Nummern 6 und 13)	-205.000	0,00	0,00	0,00	-175.000	-30.000	0	0	0	0	0
16	Gesamtkosten der Maßnahme (Summe aus Nummern 13 und 15)	-205.000	0,00	0,00	0,00	-175.000	-30.000	0	0	0	0	0
<b>Investition I-5380-035 Umsetzung d. Maßnahmen a.d. Starkregenrisikomanage</b>												
Nr.	Bezeichnung	Gesamtang. z. Maßnahme -nachrichtl.-	Bisher finanziert	Ermächtigungen aus Vorvorj.	Ergebnis 2021	Ansatz 2022	Ansatz 2023	VE	Plan 2024	Plan 2025	Plan 2026	Finanzbedarf weitere Jahre -nachrichtl.-
8	Auszahlungen für Baumaßnahmen	-200.000	0,00	0,00	0,00	0	-50.000	0	-150.000	0	0	0
13	Summe der Auszahlungen aus Investitionstätigkeit (Summe aus Nummern 7 bis 12)	-200.000	0,00	0,00	0,00	0	-50.000	0	-150.000	0	0	0

# Haushaltsplan 2023 der Stadt Blaustein



Nr.	Bezeichnung	Gesamtang. z. Maßnahme -nachrichtl.-	Bisher finanziert	Ermächtigungsübertragungen aus Vorvorj.	Ergebnis 2021	Ansatz 2022	Ansatz 2023	VE	Plan 2024	Plan 2025	Plan 2026	Finanzbedarf weitere Jahre -nachrichtl.-
14	Saldo aus Investitionstätigkeit (Saldo aus Nummern 6 und 13)	-200.000	0,00	0,00	0,00	0	-50.000	0	-150.000	0	0	0
16	Gesamtkosten der Maßnahme (Summe aus Nummern 13 und 15)	-200.000	0,00	0,00	0,00	0	-50.000	0	-150.000	0	0	0

### Investition I-5380-036 Sanierung 2Qtw-Sammler WSZ III

Nr.	Bezeichnung	Gesamtang. z. Maßnahme -nachrichtl.-	Bisher finanziert	Ermächtigungsübertragungen aus Vorvorj.	Ergebnis 2021	Ansatz 2022	Ansatz 2023	VE	Plan 2024	Plan 2025	Plan 2026	Finanzbedarf weitere Jahre -nachrichtl.-
8	Auszahlungen für Baumaßnahmen	-164.000	0,00	0,00	0,00	0	-164.000	0	0	0	0	0
13	Summe der Auszahlungen aus Investitionstätigkeit (Summe aus Nummern 7 bis 12)	-164.000	0,00	0,00	0,00	0	-164.000	0	0	0	0	0
14	Saldo aus Investitionstätigkeit (Saldo aus Nummern 6 und 13)	-164.000	0,00	0,00	0,00	0	-164.000	0	0	0	0	0
16	Gesamtkosten der Maßnahme (Summe aus Nummern 13 und 15)	-164.000	0,00	0,00	0,00	0	-164.000	0	0	0	0	0

### Investition I-5380-037 Kanalsanierung Markbronn/Dietingen

Nr.	Bezeichnung	Gesamtang. z. Maßnahme -nachrichtl.-	Bisher finanziert	Ermächtigungsübertragungen aus Vorvorj.	Ergebnis 2021	Ansatz 2022	Ansatz 2023	VE	Plan 2024	Plan 2025	Plan 2026	Finanzbedarf weitere Jahre -nachrichtl.-
8	Auszahlungen für Baumaßnahmen	-410.000	0,00	0,00	0,00	0	-410.000	0	0	0	0	0
13	Summe der Auszahlungen aus Investitionstätigkeit (Summe aus Nummern 7 bis 12)	-410.000	0,00	0,00	0,00	0	-410.000	0	0	0	0	0
14	Saldo aus Investitionstätigkeit (Saldo aus Nummern 6 und 13)	-410.000	0,00	0,00	0,00	0	-410.000	0	0	0	0	0
16	Gesamtkosten der Maßnahme (Summe aus Nummern 13 und 15)	-410.000	0,00	0,00	0,00	0	-410.000	0	0	0	0	0

### Investition I-5380-038 Kanal Pfarrer-Imhof-Straße

Nr.	Bezeichnung	Gesamtang. z. Maßnahme -nachrichtl.-	Bisher finanziert	Ermächtigungsübertragungen aus Vorvorj.	Ergebnis 2021	Ansatz 2022	Ansatz 2023	VE	Plan 2024	Plan 2025	Plan 2026	Finanzbedarf weitere Jahre -nachrichtl.-
8	Auszahlungen für Baumaßnahmen	-27.000	0,00	0,00	0,00	0	-27.000	0	0	0	0	0
13	Summe der Auszahlungen aus Investitionstätigkeit (Summe aus Nummern 7 bis 12)	-27.000	0,00	0,00	0,00	0	-27.000	0	0	0	0	0
14	Saldo aus Investitionstätigkeit (Saldo aus Nummern 6 und 13)	-27.000	0,00	0,00	0,00	0	-27.000	0	0	0	0	0



**Investitionsprogramm**

Stadt Blaustein

Nr.	Bezeichnung	Gesamtang. z. Maßnahme -nachrichtl.-	Bisher finanziert	Ermächtigungsübertragungen aus Vorvorj.	Ergebnis 2021	Ansatz 2022	Ansatz 2023	VE	Plan 2024	Plan 2025	Plan 2026	Finanzbedarf weitere Jahre -nachrichtl.-
16	Gesamtkosten der Maßnahme (Summe aus Nummern 13 und 15)	-27.000	0,00	0,00	0,00	0	-27.000	0	0	0	0	0

**Investition I-5380-039 Kanalbeiträge Westl. Wiesenstr.-Nördl. Kirchstr. Berma**

Nr.	Bezeichnung	Gesamtang. z. Maßnahme -nachrichtl.-	Bisher finanziert	Ermächtigungsübertragungen aus Vorvorj.	Ergebnis 2021	Ansatz 2022	Ansatz 2023	VE	Plan 2024	Plan 2025	Plan 2026	Finanzbedarf weitere Jahre -nachrichtl.-
2	Einzahlungen a. Investitionsbeiträgen u. ähnl. Entgelten f. Investitionstätigk.	500.000	0,00	0,00	0,00	0	0	0	0	500.000	0	0
6	Summe der Einzahlungen aus Investitionstätigkeit (Summe aus Nummern 1 bis 5)	500.000	0,00	0,00	0,00	0	0	0	0	500.000	0	0
14	Saldo aus Investitionstätigkeit (Saldo aus Nummern 6 und 13)	500.000	0,00	0,00	0,00	0	0	0	0	500.000	0	0

**Investition I-5380-040 Kanal Östl. Wiesenstr.-Nördl. Kirchstr. Bernaringe**

Nr.	Bezeichnung	Gesamtang. z. Maßnahme -nachrichtl.-	Bisher finanziert	Ermächtigungsübertragungen aus Vorvorj.	Ergebnis 2021	Ansatz 2022	Ansatz 2023	VE	Plan 2024	Plan 2025	Plan 2026	Finanzbedarf weitere Jahre -nachrichtl.-
2	Einzahlungen a. Investitionsbeiträgen u. ähnl. Entgelten f. Investitionstätigk.	100.000	0,00	0,00	0,00	0	0	0	0	100.000	0	0
6	Summe der Einzahlungen aus Investitionstätigkeit (Summe aus Nummern 1 bis 5)	100.000	0,00	0,00	0,00	0	0	0	0	100.000	0	0
14	Saldo aus Investitionstätigkeit (Saldo aus Nummern 6 und 13)	100.000	0,00	0,00	0,00	0	0	0	0	100.000	0	0

**Investition I-5380-041 Kanal Südl. Kirchstr. westl. Alter Mühlweg Bernari**

Nr.	Bezeichnung	Gesamtang. z. Maßnahme -nachrichtl.-	Bisher finanziert	Ermächtigungsübertragungen aus Vorvorj.	Ergebnis 2021	Ansatz 2022	Ansatz 2023	VE	Plan 2024	Plan 2025	Plan 2026	Finanzbedarf weitere Jahre -nachrichtl.-
2	Einzahlungen a. Investitionsbeiträgen u. ähnl. Entgelten f. Investitionstätigk.	10.000	0,00	0,00	0,00	0	0	0	0	0	10.000	0
6	Summe der Einzahlungen aus Investitionstätigkeit (Summe aus Nummern 1 bis 5)	10.000	0,00	0,00	0,00	0	0	0	0	0	10.000	0
8	Auszahlungen für Baumaßnahmen	-15.000	0,00	0,00	0,00	0	0	0	0	0	-15.000	0
13	Summe der Auszahlungen aus Investitionstätigkeit (Summe aus Nummern 7 bis 12)	-15.000	0,00	0,00	0,00	0	0	0	0	0	-15.000	0
14	Saldo aus Investitionstätigkeit (Saldo aus Nummern 6 und 13)	-5.000	0,00	0,00	0,00	0	0	0	0	0	-5.000	0

# Haushaltsplan 2023 der Stadt Blaustein



## Investitionsprogramm

Stadt Blaustein

Nr.	Bezeichnung	Gesamtang. z. Maßnahme -nachrichtl.-	Bisher finanziert	Ermächtigungsübertragungen aus Vorvorj.	Ergebnis 2021	Ansatz 2022	Ansatz 2023	VE	Plan 2024	Plan 2025	Plan 2026	Finanzbedarf weitere Jahre -nachrichtl.-
16	Gesamtkosten der Maßnahme (Summe aus Nummern 13 und 15)	-15.000	0,00	0,00	0,00	0	0	0	0	0	-15.000	0

### Investition I-5380-042 Kanalausw. Erwin-Rommel-Steige Planung Herrlingen

Nr.	Bezeichnung	Gesamtang. z. Maßnahme -nachrichtl.-	Bisher finanziert	Ermächtigungsübertragungen aus Vorvorj.	Ergebnis 2021	Ansatz 2022	Ansatz 2023	VE	Plan 2024	Plan 2025	Plan 2026	Finanzbedarf weitere Jahre -nachrichtl.-
8	Auszahlungen für Baumaßnahmen	-38.000	0,00	0,00	0,00	0	-38.000	0	0	0	0	0
13	Summe der Auszahlungen aus Investitionstätigkeit (Summe aus Nummern 7 bis 12)	-38.000	0,00	0,00	0,00	0	-38.000	0	0	0	0	0
14	Saldo aus Investitionstätigkeit (Saldo aus Nummern 6 und 13)	-38.000	0,00	0,00	0,00	0	-38.000	0	0	0	0	0
16	Gesamtkosten der Maßnahme (Summe aus Nummern 13 und 15)	-38.000	0,00	0,00	0,00	0	-38.000	0	0	0	0	0


### Investition I-5380-043 Erschl.Beiträge Ausbau Schönenbergstr. Herrlingen

Nr.	Bezeichnung	Gesamtang. z. Maßnahme -nachrichtl.-	Bisher finanziert	Ermächtigungsübertragungen aus Vorvorj.	Ergebnis 2021	Ansatz 2022	Ansatz 2023	VE	Plan 2024	Plan 2025	Plan 2026	Finanzbedarf weitere Jahre -nachrichtl.-
2	Einzahlungen a. Investitionsbeiträgen u. ähnl. Entgelten f. Investitionstätig.	700.000	0,00	0,00	0,00	0	0	0	0	700.000	0	0
6	Summe der Einzahlungen aus Investitionstätigkeit (Summe aus Nummern 1 bis 5)	700.000	0,00	0,00	0,00	0	0	0	0	700.000	0	0
14	Saldo aus Investitionstätigkeit (Saldo aus Nummern 6 und 13)	700.000	0,00	0,00	0,00	0	0	0	0	700.000	0	0

### Investition I-5380-044 Kanal Nördl. Sperberweg Östl. Burgweg 1. BA Wippen

Nr.	Bezeichnung	Gesamtang. z. Maßnahme -nachrichtl.-	Bisher finanziert	Ermächtigungsübertragungen aus Vorvorj.	Ergebnis 2021	Ansatz 2022	Ansatz 2023	VE	Plan 2024	Plan 2025	Plan 2026	Finanzbedarf weitere Jahre -nachrichtl.-
8	Auszahlungen für Baumaßnahmen	-650.000	0,00	0,00	0,00	0	-650.000	0	0	0	0	0
13	Summe der Auszahlungen aus Investitionstätigkeit (Summe aus Nummern 7 bis 12)	-650.000	0,00	0,00	0,00	0	-650.000	0	0	0	0	0
14	Saldo aus Investitionstätigkeit (Saldo aus Nummern 6 und 13)	-650.000	0,00	0,00	0,00	0	-650.000	0	0	0	0	0
16	Gesamtkosten der Maßnahme (Summe aus Nummern 13 und 15)	-650.000	0,00	0,00	0,00	0	-650.000	0	0	0	0	0

### Investition I-5380-045 Steinbruchbetrgel.Kurt-Mühlen-Str Kanal/Klärbeiträ

 <b>Investitionsprogramm</b> Stadt Blaustein												
Nr.	Bezeichnung	Gesamtang. z. Maßnahme -nachrichtl.-	Bisher finanziert	Ermächtigungen aus Vorvorj.	Ergebnis 2021	Ansatz 2022	Ansatz 2023	VE	Plan 2024	Plan 2025	Plan 2026	Finanzbedarf weitere Jahre -nachrichtl.-
2	Einzahlungen a. Investitionsbeiträgen u. ähnl. Entgelten f. Investitionstätig.	32.350	0,00	0,00	0,00	0	32.350	0	0	0	0	0
6	Summe der Einzahlungen aus Investitionstätigkeit (Summe aus Nummern 1 bis 5)	32.350	0,00	0,00	0,00	0	32.350	0	0	0	0	0
14	Saldo aus Investitionstätigkeit (Saldo aus Nummern 6 und 13)	32.350	0,00	0,00	0,00	0	32.350	0	0	0	0	0
<b>Investition I-5380-046 Betriebsgebäude Abwasser in Containerbauweise</b>												
Nr.	Bezeichnung	Gesamtang. z. Maßnahme -nachrichtl.-	Bisher finanziert	Ermächtigungen aus Vorvorj.	Ergebnis 2021	Ansatz 2022	Ansatz 2023	VE	Plan 2024	Plan 2025	Plan 2026	Finanzbedarf weitere Jahre -nachrichtl.-
8	Auszahlungen für Baumaßnahmen	-200.000	0,00	0,00	0,00	0	-200.000	0	0	0	0	0
13	Summe der Auszahlungen aus Investitionstätigkeit (Summe aus Nummern 7 bis 12)	-200.000	0,00	0,00	0,00	0	-200.000	0	0	0	0	0
14	Saldo aus Investitionstätigkeit (Saldo aus Nummern 6 und 13)	-200.000	0,00	0,00	0,00	0	-200.000	0	0	0	0	0
16	Gesamtkosten der Maßnahme (Summe aus Nummern 13 und 15)	-200.000	0,00	0,00	0,00	0	-200.000	0	0	0	0	0
<b>Investition I-5410-004 NBG Harthaus.Weg.Klingenst.Str.a.bau Planung W.a.HH</b>												
Nr.	Bezeichnung	Gesamtang. z. Maßnahme -nachrichtl.-	Bisher finanziert	Ermächtigungen aus Vorvorj.	Ergebnis 2021	Ansatz 2022	Ansatz 2023	VE	Plan 2024	Plan 2025	Plan 2026	Finanzbedarf weitere Jahre -nachrichtl.-
8	Auszahlungen für Baumaßnahmen	-20.000	0,00	0,00	0,00	0	0	0	0	0	0	0
13	Summe der Auszahlungen aus Investitionstätigkeit (Summe aus Nummern 7 bis 12)	-20.000	0,00	0,00	0,00	0	0	0	0	0	0	0
14	Saldo aus Investitionstätigkeit (Saldo aus Nummern 6 und 13)	-20.000	0,00	0,00	0,00	0	0	0	0	0	0	0
16	Gesamtkosten der Maßnahme (Summe aus Nummern 13 und 15)	-20.000	0,00	0,00	0,00	0	0	0	0	0	0	0
<b>Investition I-5410-005 Ausbau Schönenbergstr. Herrl. Absch. BB 2024 Staba</b>												
Nr.	Bezeichnung	Gesamtang. z. Maßnahme -nachrichtl.-	Bisher finanziert	Ermächtigungen aus Vorvorj.	Ergebnis 2021	Ansatz 2022	Ansatz 2023	VE	Plan 2024	Plan 2025	Plan 2026	Finanzbedarf weitere Jahre -nachrichtl.-
2	Einzahlungen a. Investitionsbeiträgen u. ähnl. Entgelten f. Investitionstätig.	710.000	0,00	0,00	0,00	0	0	0	0	710.000	0	0

Nr.	Bezeichnung	Gesamtang. z. Maßnahme -nachrichtl.-	Bisher finanziert	Ermächtigungsübertragungen aus Vorvorj.	Ergebnis 2021	Ansatz 2022	Ansatz 2023	VE	Plan 2024	Plan 2025	Plan 2026	Finanzbedarf weitere Jahre -nachrichtl.-
6	Summe der Einzahlungen aus Investitionstätigkeit (Summe aus Nummern 1 bis 5)	710.000	0,00	0,00	0,00	0	0	0	0	710.000	0	0
8	Auszahlungen für Baumaßnahmen	-750.000	0,00	0,00	0,00	0	0	0	-750.000	0	0	0
13	Summe der Auszahlungen aus Investitionstätigkeit (Summe aus Nummern 7 bis 12)	-750.000	0,00	0,00	0,00	0	0	0	-750.000	0	0	0
14	Saldo aus Investitionstätigkeit (Saldo aus Nummern 6 und 13)	-40.000	0,00	0,00	0,00	0	0	0	-750.000	710.000	0	0
16	Gesamtkosten der Maßnahme (Summe aus Nummern 13 und 15)	-750.000	0,00	0,00	0,00	0	0	0	-750.000	0	0	0

**Investition I-5410-010 Sanierung Erwin-Rommel-Steige, Herrlingen, Straßen**

Nr.	Bezeichnung	Gesamtang. z. Maßnahme -nachrichtl.-	Bisher finanziert	Ermächtigungsübertragungen aus Vorvorj.	Ergebnis 2021	Ansatz 2022	Ansatz 2023	VE	Plan 2024	Plan 2025	Plan 2026	Finanzbedarf weitere Jahre -nachrichtl.-
2	Einzahlungen a. Investitionsbeiträgen u. ähnl. Entgelten f. Investitionstätigk.	437.000	0,00	0,00	0,00	0	0	0	0	437.000	0	0
6	Summe der Einzahlungen aus Investitionstätigkeit (Summe aus Nummern 1 bis 5)	437.000	0,00	0,00	0,00	0	0	0	0	437.000	0	0
8	Auszahlungen für Baumaßnahmen	-460.000	0,00	0,00	0,00	0	-60.000	0	-400.000	0	0	0
13	Summe der Auszahlungen aus Investitionstätigkeit (Summe aus Nummern 7 bis 12)	-460.000	0,00	0,00	0,00	0	-60.000	0	-400.000	0	0	0
14	Saldo aus Investitionstätigkeit (Saldo aus Nummern 6 und 13)	-23.000	0,00	0,00	0,00	0	-60.000	0	-400.000	437.000	0	0
16	Gesamtkosten der Maßnahme (Summe aus Nummern 13 und 15)	-460.000	0,00	0,00	0,00	0	-60.000	0	-400.000	0	0	0

**Investition I-5410-017 NBG "Südlich Oberberghofstraße", Ehrenstein, Straß**

Nr.	Bezeichnung	Gesamtang. z. Maßnahme -nachrichtl.-	Bisher finanziert	Ermächtigungsübertragungen aus Vorvorj.	Ergebnis 2021	Ansatz 2022	Ansatz 2023	VE	Plan 2024	Plan 2025	Plan 2026	Finanzbedarf weitere Jahre -nachrichtl.-
8	Auszahlungen für Baumaßnahmen	-344.000	0,00	0,00	0,00	-275.000	0	0	0	0	0	0
13	Summe der Auszahlungen aus Investitionstätigkeit (Summe aus Nummern 7 bis 12)	-344.000	0,00	0,00	0,00	-275.000	0	0	0	0	0	0
14	Saldo aus Investitionstätigkeit (Saldo aus Nummern 6 und 13)	-344.000	0,00	0,00	0,00	-275.000	0	0	0	0	0	0
16	Gesamtkosten der Maßnahme (Summe aus Nummern 13 und 15)	-344.000	0,00	0,00	0,00	-275.000	0	0	0	0	0	0





**Investition I-5410-019 NBG-Blautalstraße, Herrl., Zufahrten, Gehwegabs. Stb**

Nr.	Bezeichnung	Gesamtang. z. Maßnahme -nachrichtl.-	Bisher finanziert	Ermächtigungsübertragungen aus Vorvorj.	Ergebnis 2021	Ansatz 2022	Ansatz 2023	VE	Plan 2024	Plan 2025	Plan 2026	Finanzbedarf weitere Jahre -nachrichtl.-
8	Auszahlungen für Baumaßnahmen	-397.000	0,00	0,00	0,00	-45.000	-307.000	0	0	0	0	0
13	Summe der Auszahlungen aus Investitionstätigkeit (Summe aus Nummern 7 bis 12)	-397.000	0,00	0,00	0,00	-45.000	-307.000	0	0	0	0	0
14	Saldo aus Investitionstätigkeit (Saldo aus Nummern 6 und 13)	-397.000	0,00	0,00	0,00	-45.000	-307.000	0	0	0	0	0
16	Gesamtkosten der Maßnahme (Summe aus Nummern 13 und 15)	-397.000	0,00	0,00	0,00	-45.000	-307.000	0	0	0	0	0

**Investition I-5410-020 Straße nördl.Sperberweg/östl.Burgweg/Wippen**

Nr.	Bezeichnung	Gesamtang. z. Maßnahme -nachrichtl.-	Bisher finanziert	Ermächtigungsübertragungen aus Vorvorj.	Ergebnis 2021	Ansatz 2022	Ansatz 2023	VE	Plan 2024	Plan 2025	Plan 2026	Finanzbedarf weitere Jahre -nachrichtl.-
2	Einzahlungen a. Investitionsbeiträgen u. ähnl. Entgelten f. Investitionstätigk.	500.000	0,00	0,00	0,00	0	500.000	0	0	0	0	0
6	Summe der Einzahlungen aus Investitionstätigkeit (Summe aus Nummern 1 bis 5)	500.000	0,00	0,00	0,00	0	500.000	0	0	0	0	0
8	Auszahlungen für Baumaßnahmen	-915.000	0,00	0,00	0,00	-377.000	-510.000	0	0	0	0	0
13	Summe der Auszahlungen aus Investitionstätigkeit (Summe aus Nummern 7 bis 12)	-915.000	0,00	0,00	0,00	-377.000	-510.000	0	0	0	0	0
14	Saldo aus Investitionstätigkeit (Saldo aus Nummern 6 und 13)	-415.000	0,00	0,00	0,00	-377.000	-10.000	0	0	0	0	0
16	Gesamtkosten der Maßnahme (Summe aus Nummern 13 und 15)	-915.000	0,00	0,00	0,00	-377.000	-510.000	0	0	0	0	0

**Investition I-5410-026 Neubau Brücke, Brückenstraße, Herrlingen, Planung**

Nr.	Bezeichnung	Gesamtang. z. Maßnahme -nachrichtl.-	Bisher finanziert	Ermächtigungsübertragungen aus Vorvorj.	Ergebnis 2021	Ansatz 2022	Ansatz 2023	VE	Plan 2024	Plan 2025	Plan 2026	Finanzbedarf weitere Jahre -nachrichtl.-
1	Einzahlungen aus Investitionszuwendungen	362.000	0,00	0,00	0,00	50.000	0	0	0	312.000	0	0
6	Summe der Einzahlungen aus Investitionstätigkeit (Summe aus Nummern 1 bis 5)	362.000	0,00	0,00	0,00	50.000	0	0	0	312.000	0	0
8	Auszahlungen für Baumaßnahmen	-1.920.000	-294,17	0,00	-294,17	-90.000	-50.000	-1.750.000	-250.000	-1.500.000	0	0
13	Summe der Auszahlungen aus Investitionstätigkeit (Summe aus Nummern 7 bis 12)	-1.920.000	-294,17	0,00	-294,17	-90.000	-50.000	-1.750.000	-250.000	-1.500.000	0	0

Nr.	Bezeichnung	Gesamtang. z. Maßnahme -nachrichtl.-	Bisher finanziert	Ermächtigungsübertragungen aus Vorvorj.	Ergebnis 2021	Ansatz 2022	Ansatz 2023	VE	Plan 2024	Plan 2025	Plan 2026	Finanzbedarf weitere Jahre -nachrichtl.-
14	Saldo aus Investitionstätigkeit (Saldo aus Nummern 6 und 13)	-1.558.000	-294,17	0,00	-294,17	-40.000	-50.000	-1.750.000	-250.000	-1.188.000	0	0
16	Gesamtkosten der Maßnahme (Summe aus Nummern 13 und 15)	-1.920.000	-294,17	0,00	-294,17	-90.000	-50.000	-1.750.000	-250.000	-1.500.000	0	0

**Investition I-5410-034 BÜ Hummelstraße, Unterführung, EKRg**

Nr.	Bezeichnung	Gesamtang. z. Maßnahme -nachrichtl.-	Bisher finanziert	Ermächtigungsübertragungen aus Vorvorj.	Ergebnis 2021	Ansatz 2022	Ansatz 2023	VE	Plan 2024	Plan 2025	Plan 2026	Finanzbedarf weitere Jahre -nachrichtl.-
1	Einzahlungen aus Investitionszuwendungen	216.000	0,00	0,00	0,00	0	0	0	0	0	216.000	0
6	Summe der Einzahlungen aus Investitionstätigkeit (Summe aus Nummern 1 bis 5)	216.000	0,00	0,00	0,00	0	0	0	0	0	216.000	0
8	Auszahlungen für Baumaßnahmen	-408.000	0,00	0,00	0,00	-33.000	-15.000	0	0	0	-360.000	0
13	Summe der Auszahlungen aus Investitionstätigkeit (Summe aus Nummern 7 bis 12)	-408.000	0,00	0,00	0,00	-33.000	-15.000	0	0	0	-360.000	0
14	Saldo aus Investitionstätigkeit (Saldo aus Nummern 6 und 13)	-192.000	0,00	0,00	0,00	-33.000	-15.000	0	0	0	-144.000	0
16	Gesamtkosten der Maßnahme (Summe aus Nummern 13 und 15)	-408.000	0,00	0,00	0,00	-33.000	-15.000	0	0	0	-360.000	0

**Investition I-5410-035 NBG "Talensteinweg", Bermaringen, Straße**

Nr.	Bezeichnung	Gesamtang. z. Maßnahme -nachrichtl.-	Bisher finanziert	Ermächtigungsübertragungen aus Vorvorj.	Ergebnis 2021	Ansatz 2022	Ansatz 2023	VE	Plan 2024	Plan 2025	Plan 2026	Finanzbedarf weitere Jahre -nachrichtl.-
2	Einzahlungen a. Investitionsbeiträgen u. ähnl. Entgelten f. Investitionstätig.	342.500	0,00	0,00	0,00	0	0	0	342.500	0	0	0
6	Summe der Einzahlungen aus Investitionstätigkeit (Summe aus Nummern 1 bis 5)	342.500	0,00	0,00	0,00	0	0	0	342.500	0	0	0
8	Auszahlungen für Baumaßnahmen	-622.500	0,00	0,00	0,00	-260.000	-362.500	0	0	0	0	0
13	Summe der Auszahlungen aus Investitionstätigkeit (Summe aus Nummern 7 bis 12)	-622.500	0,00	0,00	0,00	-260.000	-362.500	0	0	0	0	0
14	Saldo aus Investitionstätigkeit (Saldo aus Nummern 6 und 13)	-280.000	0,00	0,00	0,00	-260.000	-362.500	0	342.500	0	0	0
16	Gesamtkosten der Maßnahme (Summe aus Nummern 13 und 15)	-622.500	0,00	0,00	0,00	-260.000	-362.500	0	0	0	0	0

**Investition I-5410-036 Brückensanierung, Blaustein gesamt**

# Haushaltsplan 2023 der Stadt Blaustein

<b>Investitionsprogramm</b> Stadt Blaustein												
Nr.	Bezeichnung	Gesamtang. z. Maßnahme -nachrichtl.-	Bisher finanziert	Ermächtigungsübertragungen aus Vorvorj.	Ergebnis 2021	Ansatz 2022	Ansatz 2023	VE	Plan 2024	Plan 2025	Plan 2026	Finanzbedarf weitere Jahre -nachrichtl.-
8	Auszahlungen für Baumaßnahmen	-1.081.600	0,00	0,00	0,00	-300.000	-617.200	0	-149.400	-15.000	0	0
13	Summe der Auszahlungen aus Investitionstätigkeit (Summe aus Nummern 7 bis 12)	-1.081.600	0,00	0,00	0,00	-300.000	-617.200	0	-149.400	-15.000	0	0
14	Saldo aus Investitionstätigkeit (Saldo aus Nummern 6 und 13)	-1.081.600	0,00	0,00	0,00	-300.000	-617.200	0	-149.400	-15.000	0	0
16	Gesamtkosten der Maßnahme (Summe aus Nummern 13 und 15)	-1.081.600	0,00	0,00	0,00	-300.000	-617.200	0	-149.400	-15.000	0	0

## Investition I-5410-042 Marktplatz Stadtmittel-Kanal ab Übergabesch. z.Blaue

Nr.	Bezeichnung	Gesamtang. z. Maßnahme -nachrichtl.-	Bisher finanziert	Ermächtigungsübertragungen aus Vorvorj.	Ergebnis 2021	Ansatz 2022	Ansatz 2023	VE	Plan 2024	Plan 2025	Plan 2026	Finanzbedarf weitere Jahre -nachrichtl.-
8	Auszahlungen für Baumaßnahmen	-37.000	0,00	0,00	0,00	0	-37.000	0	0	0	0	0
13	Summe der Auszahlungen aus Investitionstätigkeit (Summe aus Nummern 7 bis 12)	-37.000	0,00	0,00	0,00	0	-37.000	0	0	0	0	0
14	Saldo aus Investitionstätigkeit (Saldo aus Nummern 6 und 13)	-37.000	0,00	0,00	0,00	0	-37.000	0	0	0	0	0
16	Gesamtkosten der Maßnahme (Summe aus Nummern 13 und 15)	-37.000	0,00	0,00	0,00	0	-37.000	0	0	0	0	0

## Investition I-5410-043 Straßkanal ausw. Erwin-Rommel-Steige Planung Herrl

Nr.	Bezeichnung	Gesamtang. z. Maßnahme -nachrichtl.-	Bisher finanziert	Ermächtigungsübertragungen aus Vorvorj.	Ergebnis 2021	Ansatz 2022	Ansatz 2023	VE	Plan 2024	Plan 2025	Plan 2026	Finanzbedarf weitere Jahre -nachrichtl.-
8	Auszahlungen für Baumaßnahmen	-19.000	0,00	0,00	0,00	0	-19.000	0	0	0	0	0
13	Summe der Auszahlungen aus Investitionstätigkeit (Summe aus Nummern 7 bis 12)	-19.000	0,00	0,00	0,00	0	-19.000	0	0	0	0	0
14	Saldo aus Investitionstätigkeit (Saldo aus Nummern 6 und 13)	-19.000	0,00	0,00	0,00	0	-19.000	0	0	0	0	0
16	Gesamtkosten der Maßnahme (Summe aus Nummern 13 und 15)	-19.000	0,00	0,00	0,00	0	-19.000	0	0	0	0	0

## Investition I-5410-044 Verkehrskonzept und Umplanung Ehrensteiner Straße

Nr.	Bezeichnung	Gesamtang. z. Maßnahme -nachrichtl.-	Bisher finanziert	Ermächtigungsübertragungen aus Vorvorj.	Ergebnis 2021	Ansatz 2022	Ansatz 2023	VE	Plan 2024	Plan 2025	Plan 2026	Finanzbedarf weitere Jahre -nachrichtl.-
1	Einzahlungen aus Investitionszuwendungen	399.400	0,00	0,00	0,00	0	24.000	0	375.400	0	0	0

Nr.	Bezeichnung	Gesamtang. z. Maßnahme -nachrichtl.-	Bisher finanziert	Ermächtigungsübertragungen aus Vorvorj.	Ergebnis 2021	Ansatz 2022	Ansatz 2023	VE	Plan 2024	Plan 2025	Plan 2026	Finanzbedarf weitere Jahre -nachrichtl.-
6	Summe der Einzahlungen aus Investitionstätigkeit (Summe aus Nummern 1 bis 5)	399.400	0,00	0,00	0,00	0	24.000	0	375.400	0	0	0
8	Auszahlungen für Baumaßnahmen	-615.000	0,00	0,00	0,00	0	-40.000	0	-575.000	0	0	0
13	Summe der Auszahlungen aus Investitionstätigkeit (Summe aus Nummern 7 bis 12)	-615.000	0,00	0,00	0,00	0	-40.000	0	-575.000	0	0	0
14	Saldo aus Investitionstätigkeit (Saldo aus Nummern 6 und 13)	-215.600	0,00	0,00	0,00	0	-16.000	0	-199.600	0	0	0
16	Gesamtkosten der Maßnahme (Summe aus Nummern 13 und 15)	-615.000	0,00	0,00	0,00	0	-40.000	0	-575.000	0	0	0

**Investition I-5410-045 Radabstellanlagen Bahnhof Herrlingen**

Nr.	Bezeichnung	Gesamtang. z. Maßnahme -nachrichtl.-	Bisher finanziert	Ermächtigungsübertragungen aus Vorvorj.	Ergebnis 2021	Ansatz 2022	Ansatz 2023	VE	Plan 2024	Plan 2025	Plan 2026	Finanzbedarf weitere Jahre -nachrichtl.-
1	Einzahlungen aus Investitionszuwendungen	45.000	0,00	0,00	0,00	0	45.000	0	0	0	0	0
6	Summe der Einzahlungen aus Investitionstätigkeit (Summe aus Nummern 1 bis 5)	45.000	0,00	0,00	0,00	0	45.000	0	0	0	0	0
9	Auszahlungen für den Erwerb von beweglichem Sachvermögen	-60.000	0,00	0,00	0,00	0	-60.000	0	0	0	0	0
13	Summe der Auszahlungen aus Investitionstätigkeit (Summe aus Nummern 7 bis 12)	-60.000	0,00	0,00	0,00	0	-60.000	0	0	0	0	0
14	Saldo aus Investitionstätigkeit (Saldo aus Nummern 6 und 13)	-15.000	0,00	0,00	0,00	0	-15.000	0	0	0	0	0
16	Gesamtkosten der Maßnahme (Summe aus Nummern 13 und 15)	-60.000	0,00	0,00	0,00	0	-60.000	0	0	0	0	0

**Investition I-5410-046 Radabstellanl. tw. überdacht an div. öffentl. Gebä**

Nr.	Bezeichnung	Gesamtang. z. Maßnahme -nachrichtl.-	Bisher finanziert	Ermächtigungsübertragungen aus Vorvorj.	Ergebnis 2021	Ansatz 2022	Ansatz 2023	VE	Plan 2024	Plan 2025	Plan 2026	Finanzbedarf weitere Jahre -nachrichtl.-
1	Einzahlungen aus Investitionszuwendungen	60.000	0,00	0,00	0,00	0	60.000	0	0	0	0	0
6	Summe der Einzahlungen aus Investitionstätigkeit (Summe aus Nummern 1 bis 5)	60.000	0,00	0,00	0,00	0	60.000	0	0	0	0	0
9	Auszahlungen für den Erwerb von beweglichem Sachvermögen	-80.000	0,00	0,00	0,00	0	-80.000	0	0	0	0	0

# Haushaltsplan 2023 der Stadt Blaustein

<b>Investitionsprogramm</b> Stadt Blaustein												
Nr.	Bezeichnung	Gesamtang. z. Maßnahme -nachrichtl.-	Bisher finanziert	Ermächtigungen aus Vorvorj.	Ergebnis 2021	Ansatz 2022	Ansatz 2023	VE	Plan 2024	Plan 2025	Plan 2026	Finanzbedarf weitere Jahre -nachrichtl.-
13	Summe der Auszahlungen aus Investitionstätigkeit (Summe aus Nummern 7 bis 12)	-80.000	0,00	0,00	0,00	0	-80.000	0	0	0	0	0
14	Saldo aus Investitionstätigkeit (Saldo aus Nummern 6 und 13)	-20.000	0,00	0,00	0,00	0	-20.000	0	0	0	0	0
16	Gesamtkosten der Maßnahme (Summe aus Nummern 13 und 15)	-80.000	0,00	0,00	0,00	0	-80.000	0	0	0	0	0
<b>Investition I-5410-047 Abbruch Fischzuchtbrücke Arnegg</b>												
Nr.	Bezeichnung	Gesamtang. z. Maßnahme -nachrichtl.-	Bisher finanziert	Ermächtigungen aus Vorvorj.	Ergebnis 2021	Ansatz 2022	Ansatz 2023	VE	Plan 2024	Plan 2025	Plan 2026	Finanzbedarf weitere Jahre -nachrichtl.-
8	Auszahlungen für Baumaßnahmen	-500.000	0,00	0,00	0,00	0	0	0	-150.000	-350.000	0	0
13	Summe der Auszahlungen aus Investitionstätigkeit (Summe aus Nummern 7 bis 12)	-500.000	0,00	0,00	0,00	0	0	0	-150.000	-350.000	0	0
14	Saldo aus Investitionstätigkeit (Saldo aus Nummern 6 und 13)	-500.000	0,00	0,00	0,00	0	0	0	-150.000	-350.000	0	0
16	Gesamtkosten der Maßnahme (Summe aus Nummern 13 und 15)	-500.000	0,00	0,00	0,00	0	0	0	-150.000	-350.000	0	0
<b>Investition I-5410-048 Barrierefreier Umbau Haltestellen Kasseler Borde</b>												
Nr.	Bezeichnung	Gesamtang. z. Maßnahme -nachrichtl.-	Bisher finanziert	Ermächtigungen aus Vorvorj.	Ergebnis 2021	Ansatz 2022	Ansatz 2023	VE	Plan 2024	Plan 2025	Plan 2026	Finanzbedarf weitere Jahre -nachrichtl.-
1	Einzahlungen aus Investitionszuwendungen	326.000	0,00	0,00	0,00	0	105.000	0	221.000	0	0	0
6	Summe der Einzahlungen aus Investitionstätigkeit (Summe aus Nummern 1 bis 5)	326.000	0,00	0,00	0,00	0	105.000	0	221.000	0	0	0
8	Auszahlungen für Baumaßnahmen	-1.356.500	0,00	0,00	0,00	-266.000	-375.000	0	-670.500	0	0	0
13	Summe der Auszahlungen aus Investitionstätigkeit (Summe aus Nummern 7 bis 12)	-1.356.500	0,00	0,00	0,00	-266.000	-375.000	0	-670.500	0	0	0
14	Saldo aus Investitionstätigkeit (Saldo aus Nummern 6 und 13)	-1.030.500	0,00	0,00	0,00	-266.000	-270.000	0	-449.500	0	0	0
16	Gesamtkosten der Maßnahme (Summe aus Nummern 13 und 15)	-1.356.500	0,00	0,00	0,00	-266.000	-375.000	0	-670.500	0	0	0
<b>Investition I-5410-049 DFI/TF Anzeigen Bushaltestellen, ÖPNV</b>												

Nr.	Bezeichnung	Gesamtang. z. Maßnahme -nachrichtl.-	Bisher finanziert	Ermächtigungsübertragungen aus Vorvorj.	Ergebnis 2021	Ansatz 2022	Ansatz 2023	VE	Plan 2024	Plan 2025	Plan 2026	Finanzbedarf weitere Jahre -nachrichtl.-
9	Auszahlungen für den Erwerb von beweglichem Sachvermögen	-44.000	0,00	0,00	0,00	-24.000	-20.000	0	0	0	0	0
13	<b>Summe der Auszahlungen aus Investitionstätigkeit (Summe aus Nummern 7 bis 12)</b>	<b>-44.000</b>	<b>0,00</b>	<b>0,00</b>	<b>0,00</b>	<b>-24.000</b>	<b>-20.000</b>	<b>0</b>	<b>0</b>	<b>0</b>	<b>0</b>	<b>0</b>
14	Saldo aus Investitionstätigkeit (Saldo aus Nummern 6 und 13)	-44.000	0,00	0,00	0,00	-24.000	-20.000	0	0	0	0	0
16	Gesamtkosten der Maßnahme (Summe aus Nummern 13 und 15)	-44.000	0,00	0,00	0,00	-24.000	-20.000	0	0	0	0	0

**Investition I-5510-001 Spielfl., Bolzplätze und Freizeitanlagen, Ern.Spielg**

Nr.	Bezeichnung	Gesamtang. z. Maßnahme -nachrichtl.-	Bisher finanziert	Ermächtigungsübertragungen aus Vorvorj.	Ergebnis 2021	Ansatz 2022	Ansatz 2023	VE	Plan 2024	Plan 2025	Plan 2026	Finanzbedarf weitere Jahre -nachrichtl.-
7	Auszahlungen für den Erwerb von Grundstücken und Gebäuden	0	-38.622,24	0,00	-20.595,28	0	0	0	0	0	0	0
9	Auszahlungen für den Erwerb von beweglichem Sachvermögen	-215.000	0,00	0,00	0,00	-30.000	-35.000	0	-30.000	-30.000	-30.000	0
13	<b>Summe der Auszahlungen aus Investitionstätigkeit (Summe aus Nummern 7 bis 12)</b>	<b>-215.000</b>	<b>-38.622,24</b>	<b>0,00</b>	<b>-20.595,28</b>	<b>-30.000</b>	<b>-35.000</b>	<b>0</b>	<b>-30.000</b>	<b>-30.000</b>	<b>-30.000</b>	<b>0</b>
14	Saldo aus Investitionstätigkeit (Saldo aus Nummern 6 und 13)	-215.000	-38.622,24	0,00	-20.595,28	-30.000	-35.000	0	-30.000	-30.000	-30.000	0
16	Gesamtkosten der Maßnahme (Summe aus Nummern 13 und 15)	-215.000	-38.622,24	0,00	-20.595,28	-30.000	-35.000	0	-30.000	-30.000	-30.000	0

**Investition I-5510-003 Software für die Spielplatzkontrolle**

Nr.	Bezeichnung	Gesamtang. z. Maßnahme -nachrichtl.-	Bisher finanziert	Ermächtigungsübertragungen aus Vorvorj.	Ergebnis 2021	Ansatz 2022	Ansatz 2023	VE	Plan 2024	Plan 2025	Plan 2026	Finanzbedarf weitere Jahre -nachrichtl.-
12	Auszahlungen für den Erwerb von immateriellen Vermögensgegenständen	-5.000	0,00	0,00	0,00	0	-5.000	0	0	0	0	0
13	<b>Summe der Auszahlungen aus Investitionstätigkeit (Summe aus Nummern 7 bis 12)</b>	<b>-5.000</b>	<b>0,00</b>	<b>0,00</b>	<b>0,00</b>	<b>0</b>	<b>-5.000</b>	<b>0</b>	<b>0</b>	<b>0</b>	<b>0</b>	<b>0</b>
14	Saldo aus Investitionstätigkeit (Saldo aus Nummern 6 und 13)	-5.000	0,00	0,00	0,00	0	-5.000	0	0	0	0	0
16	Gesamtkosten der Maßnahme (Summe aus Nummern 13 und 15)	-5.000	0,00	0,00	0,00	0	-5.000	0	0	0	0	0

**Investition I-5520-002 Hochw. Blaust. Planung und Retentionsfl. 2021 30%**

# Haushaltsplan 2023 der Stadt Blaustein

<b>Investitionsprogramm</b> Stadt Blaustein												
Nr.	Bezeichnung	Gesamtang. z. Maßnahme -nachrichtl.-	Bisher finanziert	Ermächtigungsübertragungen aus Vorvorj.	Ergebnis 2021	Ansatz 2022	Ansatz 2023	VE	Plan 2024	Plan 2025	Plan 2026	Finanzbedarf weitere Jahre -nachrichtl.-
8	Auszahlungen für Baumaßnahmen	-664.000	-14.203,49	0,00	-14.203,49	0	0	0	-200.000	-400.000	0	0
13	Summe der Auszahlungen aus Investitionstätigkeit (Summe aus Nummern 7 bis 12)	-664.000	-14.203,49	0,00	-14.203,49	0	0	0	-200.000	-400.000	0	0
14	Saldo aus Investitionstätigkeit (Saldo aus Nummern 6 und 13)	-664.000	-14.203,49	0,00	-14.203,49	0	0	0	-200.000	-400.000	0	0
16	Gesamtkosten der Maßnahme (Summe aus Nummern 13 und 15)	-664.000	-14.203,49	0,00	-14.203,49	0	0	0	-200.000	-400.000	0	0

## Investition I-5520-004 NBG-Blautalstraße, Herrlingen, Uferandbefest.u.Neug

Nr.	Bezeichnung	Gesamtang. z. Maßnahme -nachrichtl.-	Bisher finanziert	Ermächtigungsübertragungen aus Vorvorj.	Ergebnis 2021	Ansatz 2022	Ansatz 2023	VE	Plan 2024	Plan 2025	Plan 2026	Finanzbedarf weitere Jahre -nachrichtl.-
8	Auszahlungen für Baumaßnahmen	-359.000	0,00	0,00	0,00	-184.000	-175.000	0	0	0	0	0
13	Summe der Auszahlungen aus Investitionstätigkeit (Summe aus Nummern 7 bis 12)	-359.000	0,00	0,00	0,00	-184.000	-175.000	0	0	0	0	0
14	Saldo aus Investitionstätigkeit (Saldo aus Nummern 6 und 13)	-359.000	0,00	0,00	0,00	-184.000	-175.000	0	0	0	0	0
16	Gesamtkosten der Maßnahme (Summe aus Nummern 13 und 15)	-359.000	0,00	0,00	0,00	-184.000	-175.000	0	0	0	0	0

## Investition I-5530-001 Grüngut-Absetzcontainer Friedhöfe H,B,M,Wi

Nr.	Bezeichnung	Gesamtang. z. Maßnahme -nachrichtl.-	Bisher finanziert	Ermächtigungsübertragungen aus Vorvorj.	Ergebnis 2021	Ansatz 2022	Ansatz 2023	VE	Plan 2024	Plan 2025	Plan 2026	Finanzbedarf weitere Jahre -nachrichtl.-
9	Auszahlungen für den Erwerb von beweglichem Sachvermögen	-10.000	0,00	0,00	0,00	0	-10.000	0	0	0	0	0
13	Summe der Auszahlungen aus Investitionstätigkeit (Summe aus Nummern 7 bis 12)	-10.000	0,00	0,00	0,00	0	-10.000	0	0	0	0	0
14	Saldo aus Investitionstätigkeit (Saldo aus Nummern 6 und 13)	-10.000	0,00	0,00	0,00	0	-10.000	0	0	0	0	0
16	Gesamtkosten der Maßnahme (Summe aus Nummern 13 und 15)	-10.000	0,00	0,00	0,00	0	-10.000	0	0	0	0	0

## Investition I-5530-002 Umbau Schließenanlage Friedhöfe

Nr.	Bezeichnung	Gesamtang. z. Maßnahme -nachrichtl.-	Bisher finanziert	Ermächtigungsübertragungen aus Vorvorj.	Ergebnis 2021	Ansatz 2022	Ansatz 2023	VE	Plan 2024	Plan 2025	Plan 2026	Finanzbedarf weitere Jahre -nachrichtl.-
9	Auszahlungen für den Erwerb von beweglichem Sachvermögen	-45.000	0,00	0,00	0,00	0	-15.000	0	-15.000	-15.000	0	0

# Haushaltsplan 2023 der Stadt Blaustein



Nr.	Bezeichnung	Gesamtang. z. Maßnahme -nachrichtl.-	Bisher finanziert	Ermächtigungen aus Vorvorj.	Ergebnis 2021	Ansatz 2022	Ansatz 2023	VE	Plan 2024	Plan 2025	Plan 2026	Finanzbedarf weitere Jahre -nachrichtl.-
13	Summe der Auszahlungen aus Investitionsstätigkeit (Summe aus Nummern 7 bis 12)	-45.000	0,00	0,00	0,00	0	-15.000	0	-15.000	-15.000	0	0
14	Saldo aus Investitionsstätigkeit (Saldo aus Nummern 6 und 13)	-45.000	0,00	0,00	0,00	0	-15.000	0	-15.000	-15.000	0	0
16	Gesamtkosten der Maßnahme (Summe aus Nummern 13 und 15)	-45.000	0,00	0,00	0,00	0	-15.000	0	-15.000	-15.000	0	0
<b>Investition I-5530-003 Urnengräber Herrlingen</b>												
Nr.	Bezeichnung	Gesamtang. z. Maßnahme -nachrichtl.-	Bisher finanziert	Ermächtigungen aus Vorvorj.	Ergebnis 2021	Ansatz 2022	Ansatz 2023	VE	Plan 2024	Plan 2025	Plan 2026	Finanzbedarf weitere Jahre -nachrichtl.-
8	Auszahlungen für Baumaßnahmen	-50.000	0,00	0,00	0,00	0	-50.000	0	0	0	0	0
13	Summe der Auszahlungen aus Investitionsstätigkeit (Summe aus Nummern 7 bis 12)	-50.000	0,00	0,00	0,00	0	-50.000	0	0	0	0	0
14	Saldo aus Investitionsstätigkeit (Saldo aus Nummern 6 und 13)	-50.000	0,00	0,00	0,00	0	-50.000	0	0	0	0	0
16	Gesamtkosten der Maßnahme (Summe aus Nummern 13 und 15)	-50.000	0,00	0,00	0,00	0	-50.000	0	0	0	0	0
<b>Investition I-5540-001 Schwalbenhäuser</b>												
Nr.	Bezeichnung	Gesamtang. z. Maßnahme -nachrichtl.-	Bisher finanziert	Ermächtigungen aus Vorvorj.	Ergebnis 2021	Ansatz 2022	Ansatz 2023	VE	Plan 2024	Plan 2025	Plan 2026	Finanzbedarf weitere Jahre -nachrichtl.-
1	Einzahlungen aus Investitionszuwendungen	0	10.735,80	0,00	5.690,00	0	0	0	0	0	0	0
6	Summe der Einzahlungen aus Investitionsstätigkeit (Summe aus Nummern 1 bis 5)	0	10.735,80	0,00	5.690,00	0	0	0	0	0	0	0
8	Auszahlungen für Baumaßnahmen	-4.000	-11.030,83	0,00	-11.030,83	0	-4.000	0	0	0	0	0
9	Auszahlungen für den Erwerb von beweglichem Sachvermögen	0	-77,36	0,00	-77,36	0	0	0	0	0	0	0
13	Summe der Auszahlungen aus Investitionsstätigkeit (Summe aus Nummern 7 bis 12)	-4.000	-11.108,19	0,00	-11.108,19	0	-4.000	0	0	0	0	0
14	Saldo aus Investitionsstätigkeit (Saldo aus Nummern 6 und 13)	-4.000	-372,39	0,00	-5.418,19	0	-4.000	0	0	0	0	0
16	Gesamtkosten der Maßnahme (Summe aus Nummern 13 und 15)	-4.000	-11.108,19	0,00	-11.108,19	0	-4.000	0	0	0	0	0
<b>Investition I-5540-004 Festzaun Löwenfels (in Abschnitten f. Beweidung)</b>												





**Investitionsprogramm**

Stadt Blaustein

Nr.	Bezeichnung	Gesamtang. z. Maßnahme -nachrichtl.-	Bisher finanziert	Ermächtigungsübertragungen aus Vorvorj.	Ergebnis 2021	Ansatz 2022	Ansatz 2023	VE	Plan 2024	Plan 2025	Plan 2026	Finanzbedarf weitere Jahre -nachrichtl.-
1	Einzahlungen aus Investitionszweckungen	15.400	0,00	0,00	0,00	0	15.400	0	0	0	0	0
6	Summe der Einzahlungen aus Investitionstätigkeit (Summe aus Nummern 1 bis 5)	15.400	0,00	0,00	0,00	0	15.400	0	0	0	0	0
8	Auszahlungen für Baumaßnahmen	-22.000	0,00	0,00	0,00	0	-22.000	0	0	0	0	0
13	Summe der Auszahlungen aus Investitionstätigkeit (Summe aus Nummern 7 bis 12)	-22.000	0,00	0,00	0,00	0	-22.000	0	0	0	0	0
14	Saldo aus Investitionstätigkeit (Saldo aus Nummern 6 und 13)	-6.600	0,00	0,00	0,00	0	-6.600	0	0	0	0	0
16	Gesamtkosten der Maßnahme (Summe aus Nummern 13 und 15)	-22.000	0,00	0,00	0,00	0	-22.000	0	0	0	0	0


**Investition I-5540-005 Zaun Fellsicherung Höhwiesen**

Nr.	Bezeichnung	Gesamtang. z. Maßnahme -nachrichtl.-	Bisher finanziert	Ermächtigungsübertragungen aus Vorvorj.	Ergebnis 2021	Ansatz 2022	Ansatz 2023	VE	Plan 2024	Plan 2025	Plan 2026	Finanzbedarf weitere Jahre -nachrichtl.-
8	Auszahlungen für Baumaßnahmen	-15.000	0,00	0,00	0,00	0	-15.000	0	0	0	0	0
13	Summe der Auszahlungen aus Investitionstätigkeit (Summe aus Nummern 7 bis 12)	-15.000	0,00	0,00	0,00	0	-15.000	0	0	0	0	0
14	Saldo aus Investitionstätigkeit (Saldo aus Nummern 6 und 13)	-15.000	0,00	0,00	0,00	0	-15.000	0	0	0	0	0
16	Gesamtkosten der Maßnahme (Summe aus Nummern 13 und 15)	-15.000	0,00	0,00	0,00	0	-15.000	0	0	0	0	0

**Investition I-5730-001 Veranstaltungshütten Austausch**

Nr.	Bezeichnung	Gesamtang. z. Maßnahme -nachrichtl.-	Bisher finanziert	Ermächtigungsübertragungen aus Vorvorj.	Ergebnis 2021	Ansatz 2022	Ansatz 2023	VE	Plan 2024	Plan 2025	Plan 2026	Finanzbedarf weitere Jahre -nachrichtl.-
9	Auszahlungen für den Erwerb von beweglichem Sachvermögen	-50.000	0,00	0,00	0,00	0	0	0	-25.000	-25.000	0	0
13	Summe der Auszahlungen aus Investitionstätigkeit (Summe aus Nummern 7 bis 12)	-50.000	0,00	0,00	0,00	0	0	0	-25.000	-25.000	0	0
14	Saldo aus Investitionstätigkeit (Saldo aus Nummern 6 und 13)	-50.000	0,00	0,00	0,00	0	0	0	-25.000	-25.000	0	0
16	Gesamtkosten der Maßnahme (Summe aus Nummern 13 und 15)	-50.000	0,00	0,00	0,00	0	0	0	-25.000	-25.000	0	0

**Investition I-6120-002 Kreditähnl. Rechtsgeschäfte, BG Weidach Mahdweg**

 <b>Investitionsprogramm</b> Stadt Blaustein												
Nr.	Bezeichnung	Gesamtang. z. Maßnahme -nachrichtl.-	Bisher finanziert	Ermächtigungen aus Vorvorj.	Ergebnis 2021	Ansatz 2022	Ansatz 2023	VE	Plan 2024	Plan 2025	Plan 2026	Finanzbedarf weitere Jahre -nachrichtl.-
3	Einzahlungen aus der Veräußerung von Sachvermögen	250.000	0,00	0,00	0,00	0	250.000	0	0	0	0	0
6	<b>Summe der Einzahlungen aus Investitionstätigkeit (Summe aus Nummern 1 bis 5)</b>	<b>250.000</b>	<b>0,00</b>	<b>0,00</b>	<b>0,00</b>	<b>0</b>	<b>250.000</b>	<b>0</b>	<b>0</b>	<b>0</b>	<b>0</b>	<b>0</b>
14	<b>Saldo aus Investitionstätigkeit (Saldo aus Nummern 6 und 13)</b>	<b>250.000</b>	<b>0,00</b>	<b>0,00</b>	<b>0,00</b>	<b>0</b>	<b>250.000</b>	<b>0</b>	<b>0</b>	<b>0</b>	<b>0</b>	<b>0</b>

## Haushaltsplan 2023 der Stadt Blaustein



### Investitionsübersicht

Stadt Blaustein

Investitions-Nr. und Bezeichnung	Ergebnis 2021	Ansatz 2022	Ansatz 2023	VE	Plan 2024	Plan 2025	Plan 2026
I-1110-001 Tablets für die Gemeinderäte + Sitzungsmanagement	0	-70.000	-40.000	0	-3.000	-3.000	-3.000
I-1110-004 Laptops "Modernes Arbeiten"/Kernverwaltung	0	-10.000	-10.000	0	-10.000	-10.000	-10.000
I-1111-001 Bewegliches Vermögen Hauptverwaltung	-5.993	-10.000	-10.000	0	-5.000	-5.000	-5.000
I-1111-002 Ersatzbeschaffung PKW (Elektro) f. Hauptverwaltung	0	0	0	0	0	-50.000	0
I-1120-001 EDV und Telefonie (Lizenzen Windows 10)	-60.524	-60.000	0	0	0	0	-60.000
I-1120-004 Anschaffung v. bew. Vermögen (allgemein)	-17.750	-30.000	-20.000	0	0	0	0
I-1120-005 Zeiterf.term. AIDA m. Neuverk.+Softwareerw.	0	0	-50.000	0	0	0	0
I-1122-002 Anschaffung von bewegl. Vermögen Finanzverwaltung	-7.795	-2.000	-8.000	0	-2.000	-2.000	-2.000
I-1124-007 Anschaffung von Tablets f.d. Gebäudemanagement	0	0	-3.000	0	0	0	0
I-1124-008 Kaplaneiweg 4: Vordach am WC Eingang herstellen	0	0	-17.500	0	0	0	0
I-1124-009 Lindenstr. 39: Fenster, Heizung u. Elektroinstall.	0	0	0	0	-30.000	-130.000	0
I-1124-010 Lixstr. 7: Fenster, Heizung, Elektroinstallation	0	0	-35.000	0	-160.000	0	0
I-1124-011 Marktplatz 3-4: Umbau für Ordnungsamt	0	0	-60.000	0	0	0	0
I-1125-001 Bauhoffahrzeuge, Gerätschaften	-165.280	-235.000	-85.000	0	-220.000	-110.000	-60.000
I-1125-007 Veräußerungserlöse n. mehr. ben. KFZ Bauhof	24.375	45.000	0	0	30.000	10.000	3.000
I-1126-004 Rathaus Blast., Ehrenstein, Ert. Braundsch.FLW/2RW	-53.938	-150.000	-80.000	0	0	0	0
I-1126-011 Rathaus Blaustein, Planung u. Sanierung	0	0	-600.000	-9.400.000	-400.000	259.000	-3.360.000
I-1130-001 Überarbeitung Homepage Stadt Blaustein	0	-50.000	-60.000	0	0	0	0
I-1133-001 Grunderwerb allgemein für Baulanderschließung	-212.577	-555.000	-841.000	0	-100.000	0	0
I-1133-002 Veräußerung von unbebauten Grundstücken	3.176	5.425.000	5.995.000	0	3.254.500	950.000	1.000.000
I-1133-011 Abbruch Wachtergelände	0	0	-67.600	0	0	0	0
I-1222-002 Anschaffung v. bewegl. Vermögen Bürgerservice	0	0	-3.400	0	0	0	0
I-1260-004 Gerätschaften (Elektrolüfter, Pressluftgeräte,...)	-42.536	-99.000	-67.600	0	-35.400	-23.000	-20.000
I-1260-005 Digitalfunk inkl. Zuschuss	-28.132	9.600	-54.400	0	-36.000	0	0
I-1260-006 MTW Arnegg inkl. Zuschuss	0	-37.000	-45.700	0	4.300	4.300	0
I-1260-009 HLF10 Bermaringen inkl. Zuschuss	0	-268.000	-92.750	0	-345.900	30.650	0
I-1260-010 Abrollcontainer Wasser inkl. Zuschuss	0	-133.200	-133.200	0	16.800	16.800	0
I-1260-011 Fahrzeug GWL 2 Stadt inkl. Zuschuss	0	0	0	0	-6.000	-350.000	0
I-1260-013 Feuerwehrhaus Bermaringen, Planung und Neubau	0	-30.000	-500.000	-3.000.000	-2.205.000	0	0
I-1260-018 Abt. Arnegg Bootsanhänger	0	0	-3.500	0	0	0	0
I-1260-019 Abt. Stadt ELW 1	0	0	-6.000	0	-220.000	22.000	0
I-1260-020 Abt. Stadt (H)LF 20	0	0	-6.000	0	0	-504.000	0
I-1260-021 Wärmebildkamera	0	0	-3.000	0	0	0	0
I-1260-022 Digitalisierung Kleiderkammer	0	0	-8.000	0	0	0	0
I-1260-023 Planungsrate S/W-Trennung Arnegg, Wipp., Weidach	0	0	-15.000	0	0	0	0
I-2110-002 LHS (Bereich Schule), Herrlingen, +Brndsch.,BMA	-334.237	45.000	-110.000	0	0	0	0
I-2110-003 Restarb.GSArnegg,Klassenzi.streichen,Böden,Vodach	0	-30.000	-30.000	0	0	0	0
I-2110-004 GS Wippingen,SanierungundAufstockung Planung+Bauma	0	-30.000	-145.000	0	-400.000	-2.600.000	400.000
I-2110-006 Digitalpakt "Schulen"	-104.904	73.800	92.000	0	0	0	0
I-2110-015 EMS/GLS, Klingenst., Kastanzaun z. Mark. d. Sch.HG	0	-5.000	-5.000	0	0	0	0
I-2110-018 Neubau Garage für Räumfahrzeug EMS	0	-25.000	0	0	-20.000	0	0
I-2110-033 EMS Renovierung/Neuanschaffung Flügel	0	0	0	0	-10.000	0	0
I-2110-035 GS Arnegg Planungsrate Anbau Schule	0	0	-85.000	0	0	0	0
I-2110-036 GS Wipp. Umst.MittagVerpfl./Besch. Kombid.&Abzugsh	0	0	0	0	0	0	-20.000
I-2110-037 LUS Basketballkorb im Pausenhof	0	0	-2.500	0	0	0	0
I-2110-038 EMS Gartenhütte	0	0	-1.000	0	0	0	0
I-2110-039 EMS 2 Lesecken	0	0	-2.000	0	0	0	0
I-2110-040 LHS Beschaff. Traktor m. Anb.Ger. f. Winterdienst	0	0	-55.000	0	0	0	0
I-2110-041 Realschule Brandschutzgutachten	0	0	0	0	-3.500	0	0
I-2110-042 Realschule Austausch Fenster u. Sonnenschutz	0	0	0	0	0	-350.000	0
I-2110-043 Realschule Tellerschleifmaschine	0	0	-1.200	0	0	0	0

## Haushaltsplan 2023 der Stadt Blaustein



### Investitionsübersicht

Stadt Blaustein

Investitions-Nr. und Bezeichnung	Ergebnis 2021	Ansatz 2022	Ansatz 2023	VE	Plan 2024	Plan 2025	Plan 2026
I-2110-044 Realschule Abluftanlage Chemieraum	0	0	-12.000	0	0	0	0
I-2120-001 GLS Brennofen für Unterricht	0	0	-9.000	0	0	0	0
I-2120-002 GLS Entf. & Austausch Spielgerät gem. TÜV-Gutachte	0	0	-16.000	0	0	0	0
I-2520-004 Mitmach-Aktionshaus Steinzeitpark	-4.281	-5.000	-4.000	0	0	0	0
I-2520-005 Herrichtung f. Steinzeitpark	7.645	7.600	0	0	0	-7.000	0
I-2520-006 Brandschutzkonzept Villa Lindenhof	0	-3.500	-5.000	0	0	0	0
I-2520-007 Steinzeitpark Dachkonstruktion Ofennachbau	0	0	-7.000	0	0	0	0
I-3650-007 Kiga Wippingen Vorhänge Schlafraum	-1.381	-900	-2.000	0	0	0	0
I-3650-008 Kiga Regenbogen Ehrenstein Jalousie Essbereich	0	-12.000	-5.000	0	0	0	0
I-3650-014 KiTa Mähringerstr./Erstausst. Möbel/Küche/Außenanl	0	0	0	0	-90.000	-90.000	0
I-3650-017 Kiga Herrlingen Sonnenschutzsegel	0	-8.500	-10.000	0	0	0	0
I-3650-018 Kiga Arnegg Sonnenschutz	0	-22.000	-20.000	0	0	0	0
I-3650-022 Kiga Bermaringen Zuschuss Containerbau	0	-5.000	-100.000	0	-170.000	0	0
I-3650-023 Kiga Arnegg Umst.MittagsVerpfl./Beschaff.Regiostat	0	0	0	0	0	0	-18.000
I-3650-024 Kiga Arnegg Haubenspülmaschine & Zubehör	0	0	0	0	0	0	-15.000
I-3650-025 Kiga Markbronn/Dietingen Kindergarderobe	0	0	-18.000	0	0	0	0
I-3650-026 Kiga Ehrenstein Markise UG	0	0	-10.000	0	0	0	0
I-3650-027 Kiga Ehrenstein Gartenanl.UG Spielg.Aust.u.Sandkas	0	0	-65.000	0	0	0	0
I-3650-028 Kiga Ehrenstein Spielhaus Krippe-Gartenanlage OG	0	0	-5.000	0	0	0	0
I-3650-029 Kiga Ehrenstein UmstMittagVerpfl./BeschKombid&Abzug	0	0	0	0	0	0	-20.000
I-3650-030 Kiga Weidach Kindergarderobe	0	0	-20.000	0	0	0	0
I-3650-031 Kiga Weidach Umst.MittagVerpfl./BeschRegiostation	0	0	0	0	0	0	-18.000
I-3650-032 Kiga Wippingen UmstMittagVerpfl./BeschRegiostation	0	0	0	0	0	0	-18.000
I-3650-033 Kiga Herrlingen UmstMittagVerpfl./BeschRegiostation	0	0	0	0	0	0	-18.000
I-3650-034 Kinderhaus UmstMittagVerpfl./BeschKombid&Abzugsh	0	0	0	0	0	0	-20.000
I-3650-036 Kiga Ehrenstein Erwerb v. bewegl. Anlagevermögen	0	0	-7.000	0	0	0	0
I-4240-001 Tilgungszuschuss Bad Blau	-150.000	-310.000	-471.000	0	-520.000	-559.000	-627.000
I-4241-010 Sanierung Mörikehalle	0	0	-183.500	0	-190.000	0	0
I-5110-002 Sanierungsgebiet "Stadtzentrum Blaustein", Neugest	-134.820	-278.484	-832.000	-3.432.000	-705.500	-738.800	-66.000
I-5110-004 Zuschuss Sanierung Zentrum Blaustein, priv. Maßn.	0	-40.000	-40.000	0	-40.000	-40.000	-40.000
I-5110-006 Kurt-Mühlen-Straße Neubau Wohnhaus	0	0	-3.000	0	0	3.000	0
I-5110-007 BP Bahnhofsbereich Ehrenstein 4. Änderung § 13a	0	0	-11.700	0	0	0	0
I-5110-008 BP Friedhofsw.-AlterMühlw.Berm(Wachter+westl Schu)	0	0	0	0	-52.000	-9.000	0
I-5110-009 Ortsentwicklung Berm. (Ortsentwicklungskonzept)	0	0	-10.000	0	0	0	0
I-5110-010 BP Oberer Scheibenberg 1.+2. BA, Ehrenstein a.HH	0	0	-200.000	0	0	0	2.000.000
I-5110-011 BP Westl. Ortsrand 1. Änderung Bermaringen	0	0	-27.000	0	0	0	0
I-5110-012 BP Historischer Ortskern Weidach 1. Änderung	0	0	0	0	-67.000	-33.000	0
I-5110-013 BP Bahnhof Herrlingen 1. Änderung	0	0	0	0	0	-36.000	-15.000
I-5110-014 BP Ortskern Bermaringen 1. Änderung	0	0	0	0	0	-80.000	-36.000
I-5110-015 BP Gewerbegebiet Lindenäcker II Wippingen	0	0	0	0	0	0	-36.000
I-5110-016 BP Höhwiesen Ehrenstein, Umsetzung Generationenpla	0	0	-47.000	0	0	0	0
I-5110-017 BP Birkebene IV 3. Änderung Herrlingen	0	0	-12.000	0	0	0	0
I-5110-018 BP Am Harthäuser Weg Klingenstein a.HH	0	0	0	0	0	0	0
I-5110-019 VEP Westl. Wiesenstr.-Nördl. Kirchstr. Bermaringen	0	0	0	0	0	0	0
I-5110-020 VEP Östl. Wiesenstr.-Nördl. Kirchstr. Bermaringen	0	0	0	0	0	0	0
I-5110-021 BP Südl. Kirchstr. westl. Alter Mühlweg Bermaringe	0	0	-23.000	0	-8.000	0	0
I-5110-022 BP Sperberweg II Wippingen	0	0	-21.100	0	0	0	0
I-5110-023 BP Pappelauer Str./Dietinger Str. Markbronn	0	0	-32.750	0	0	0	0
I-5110-024 BP Südlich der Blautalstr. Herrlingen	0	0	-22.200	0	0	0	0
I-5210-001 Anschaffung von bewegl. Vermögen Bauamt	-11.781	0	-5.000	0	0	0	0
I-5360-001 BB Ausb.Schönenbergstr,Herrlingen,Abschn.BP 2024	0	0	0	0	-35.000	-10.000	0
I-5360-004 BB Nördl. Sperberweg, östl. Burgweg 1.BA Wippingen	0	-50.000	-50.000	0	0	0	0

## Haushaltsplan 2023 der Stadt Blaustein



### Investitionsübersicht

Stadt Blaustein

Investitions-Nr. und Bezeichnung	Ergebnis 2021	Ansatz 2022	Ansatz 2023	VE	Plan 2024	Plan 2025	Plan 2026
I-5360-005 BB Pappelauer Str/Dietinger Str. Planung Markbronn	0	0	0	0	0	-31.300	0
I-5360-007 BB AusbauBackbone-Netz westl. Stadtgeb.(Wippingen)	-31.655	45.000	-104.000	0	0	0	0
I-5360-008 BB InfrStruktAntrBermFFTbwestl.TeilGWG SchuGE.Ehre	-43.173	-4.000	-366.400	0	-19.400	0	0
I-5360-009 BB Ausbau Schulen Klingenstein/Ehrenstein	0	80.000	-85.500	0	-4.500	0	0
I-5360-010 BB Ausbau Gewerbegeb. Wipp.,Herrl.,Arnegg,Dietingen	-90.005	-70.000	-174.250	0	99.650	0	0
I-5360-012 BB Ausbau Blautalstraße, Herrlingen	0	-10.000	-15.000	0	0	0	0
I-5360-014 BB Ausbau, Antrag, Beraterleistungen	0	35.000	-70.000	0	0	0	0
I-5360-017 BB Ausbau Talensteinweg, Bermaringen	0	-35.000	-44.000	0	0	0	0
I-5360-018 BB Gewerbegebiet Wippingen Sonderauftrag	0	0	-30.400	0	-1.600	0	0
I-5360-019 BB NBG Westl. Wiesenstr.-Nördl. Kirchstr. Berm.	0	0	0	0	0	0	0
I-5360-020 BB Östl. Wiesenstr.-Nördl. Kirchstr. Bermaringen	0	0	0	0	0	0	0
I-5360-021 BB Süd. Kirchstr. westl. Alter Mühlweg Bermaringe	0	0	0	0	0	0	-5.000
I-5380-005 RÜB u. Retentionsbodenfilter Bermaringen	-2.538	-75.000	-100.000	0	-500.000	-1.500.000	-1.000.000
I-5380-008 Kanalsanierung Erwin-Rommel-Steige (2021/2022)	0	0	-100.000	0	-800.000	0	0
I-5380-015 NBG "Südl. Oberberghofstraße", Ehrenstein, Hausans	0	-85.000	65.000	0	0	0	0
I-5380-017 Ausbau Blautalstraße, Hausanschlüsse	0	-40.000	-9.000	0	0	0	0
I-5380-018 NBG "Nördl. Sperberweg, östl. Burgweg", Wippingen	0	-750.000	78.000	0	0	0	0
I-5380-019 Kanal PappelauerStr/DietingerStr, Markbronn	0	0	0	0	0	-80.000	-410.000
I-5380-020 UmschlussNiederschWasserKlingensteinerStr Arnegg	0	-20.000	-135.000	0	0	0	0
I-5380-021 Abwasserbeiträge allgemein	8.757	300.000	3.000	0	0	0	0
I-5380-028 Kanal Talensteinweg, Bermaringen	0	-300.000	-625.000	0	25.000	0	0
I-5380-029 RÜB Markbronn, Messeinrichtung m. Stromanschluss	0	-175.000	-30.000	0	0	0	0
I-5380-035 Umsetzung d. Maßnahmen a.d. Starkregenrisikomanage	0	0	-50.000	0	-150.000	0	0
I-5380-036 Sanierung 2Qtw-Sammler WSZ III	0	0	-164.000	0	0	0	0
I-5380-037 Kanalsanierung Markbronn/Dietingen	0	0	-410.000	0	0	0	0
I-5380-038 Kanal Pfarrer-Imhof-Straße	0	0	-27.000	0	0	0	0
I-5380-039 KanalbeiträgeWestl.Wiesenstr.-Nördl.Kirchstr.Berma	0	0	0	0	0	500.000	0
I-5380-040 Kanal Östl. Wiesenstr.-Nördl. Kirchstr. Bermaringe	0	0	0	0	0	100.000	0
I-5380-041 Kanal Süd. Kirchstr. westl. Alter Mühlweg Bermari	0	0	0	0	0	0	-5.000
I-5380-042 Kanalausw. Erwin-Rommel-Steige Planung Herrlingen	0	0	-38.000	0	0	0	0
I-5380-043 Erschl.Beiträge Ausbau Schönenbergstr. Herrlingen	0	0	0	0	0	700.000	0
I-5380-044 Kanal Nördl. Sperberweg Östl. Burgweg 1. BA Wippin	0	0	-650.000	0	0	0	0
I-5380-045 Steinbruchbetrgel.Kurt-Mühlen-Str Kanal/Klärbeiträ	0	0	32.350	0	0	0	0
I-5380-046 Betriebsgebäude Abwasser in Containerbauweise	0	0	-200.000	0	0	0	0
I-5410-004 NBG Harthaus.Weg,Klingenst.Stra.bau Planung W.a.HH	0	0	0	0	0	0	0
I-5410-005 Ausbau Schönenbergstr. Herrl. Absch. BB 2024 Staba	0	0	0	0	-750.000	710.000	0
I-5410-010 Sanierung Erwin-Rommel-Steige, Herrlingen, Straßen	0	0	-60.000	0	-400.000	437.000	0
I-5410-017 NBG "Südl. Oberberghofstraße", Ehrenstein, Straß	0	-275.000	0	0	0	0	0
I-5410-019 NBG-Blautalstraße,Herrl.,Zufahrten, Gehwegabs. Stb	0	-45.000	-307.000	0	0	0	0
I-5410-020 Straße nördl.Sperberweg/östl.BurgwegWippingen	0	-377.000	-10.000	0	0	0	0
I-5410-026 Neubau Brücke, Brückenstraße, Herrlingen, Planung	-294	-40.000	-50.000	-1.750.000	-250.000	-1.188.000	0
I-5410-034 BÜ Hummelstraße, Unterführung, EKrG	0	-33.000	-15.000	0	0	0	-144.000
I-5410-035 NBG "Talensteinweg", Bermaringen, Straße	0	-260.000	-362.500	0	342.500	0	0
I-5410-036 Brückensanierung, Blaustein gesamt	0	-300.000	-617.200	0	-149.400	-15.000	0
I-5410-040 Straße Westl. Wiesenstr.-Nördl. Kirchstr. Bermarin	0	0	0	0	0	0	0
I-5410-041 Straße Östl.Wiesenstr.-Nördl.Kirchstr.Bermaringen	0	0	0	0	0	0	0
I-5410-042 Marktplatz Stadtmitte-Kanal ab Übergabesch. z.Blaue	0	0	-37.000	0	0	0	0
I-5410-043 StraßeKanalausw. Erwin-Rommel-Steige Planung Herrl	0	0	-19.000	0	0	0	0
I-5410-044 Verkehrskonzept und Umplanung Ehrensteiner Straße	0	0	-16.000	0	-199.600	0	0
I-5410-045 Radabstellanlagen Bahnhof Herrlingen	0	0	-15.000	0	0	0	0
I-5410-046 Radabstellanl. tw. überdacht an div. öffentl. Gebä	0	0	-20.000	0	0	0	0
I-5410-047 Abbruch Fischzuchtbrücke Arnegg	0	0	0	0	-150.000	-350.000	0

## Haushaltsplan 2023 der Stadt Blaustein



### Investitionsübersicht

Stadt Blaustein


Investitions-Nr. und Bezeichnung	Ergebnis 2021	Ansatz 2022	Ansatz 2023	VE	Plan 2024	Plan 2025	Plan 2026
I-5410-048 Barrierefreier Umbau Haltestellen Kasseler Borde	0	-266.000	-270.000	0	-449.500	0	0
I-5410-049 DFI/TFF Anzeigen Bushaltestellen, ÖPNV	0	-24.000	-20.000	0	0	0	0
I-5510-001 Spielpl.,Bolzplätze und Freizeitanlagen,Ern.Spielg	-20.595	-30.000	-35.000	0	-30.000	-30.000	-30.000
I-5510-003 Software für die Spielplatzkontrolle	0	0	-5.000	0	0	0	0
I-5520-002 Hochw. Blaust. Planung und Retentionsfl. 2021 30%	-14.203	0	0	0	-200.000	-400.000	0
I-5520-004 NBG-Blautalstraße,Herrlingen,Uferrandbefest.u.Neug	0	-184.000	-175.000	0	0	0	0
I-5530-001 Grüngut-Absetzcontainer Friedhöfe H,B,M,Wi	0	0	-10.000	0	0	0	0
I-5530-002 Umbau Schließanlage Friedhöfe	0	0	-15.000	0	-15.000	-15.000	0
I-5530-003 Urnengräber Herrlingen	0	0	-50.000	0	0	0	0
I-5540-001 Schwalbenhäuser	-5.418	0	-4.000	0	0	0	0
I-5540-004 Festzaun Löwenfelsen (in Abschnitten f. Beweidung)	0	0	-6.600	0	0	0	0
I-5540-005 Zaun Felssicherung Höhwiesen	0	0	-15.000	0	0	0	0
I-5730-001 Veranstaltungshütten Austausch	0	0	0	0	-25.000	-25.000	0
I-6120-002 Kreditähnl. Rechtsgeschäfte, BG Weidach Mahdweg	0	0	250.000	0	0	0	0

## **4. Haushaltsquerschnitt**

# Haushaltsplan 2023 der Stadt Blaustein

Haushaltsquerschnitt Ergebnishaushalt												
Stadt Blaustein												
Produktbereich	Produktgruppe	Bezeichnung	Erträge aus Nutzungsentg., Zuwendungen, Umlagen, priv. Leistungsentg., Kostenerstat., Kostenuml.	Sonstige Erträge	Personalaufwendungen	Aufwendungen für Sach- und Dienstleistungen	Transferaufwendungen	Sonstige Aufwendungen	Erträge aus internen Leistungen	Aufwendungen für interne Leistungen	kalkulatorische Kosten	Nettoressourcenbedarf /-überschuss
11		Innere Verwaltung	1.040.000	40.000	-5.173.850	-1.542.650	-12.250	-1.179.313	2.184.400	-88.000	0	-4.731.663
12		Sicherheit und Ordnung	290.450	90.000	-705.000	-850.850	-4.600	-399.317	0	0	0	-1.579.317
12.60		Brandschutz	121.800	0	-90.800	-701.000	-4.600	-338.817	0	0	0	-1.013.417
21		Schulträgeraufgaben	1.071.000	0	-1.276.550	-1.302.050	0	-645.823	0	-114.500	0	-2.267.923
25		Museen, Archiv, Zoo	14.000	0	-44.500	-65.200	0	-47.250	0	0	0	-142.950
27		Volkshochschulen, Bibliotheken, kulturpädagogische Einrichtungen	9.200	0	-114.200	-36.800	-30.000	-2.550	0	0	0	-174.350
28		Sonstige Kulturpflege	10.000	0	-62.700	-5.400	-157.000	-1.900	0	0	0	-217.000
29		Förderung von Kirchengemeinden und sonstigen Religionsgemeinschaften	0	0	0	-50	-1.200	0	0	0	0	-1.250
31		Soziale Hilfen	1.284.500	0	-176.250	-1.099.250	-600	-16.365	0	-111.650	0	-119.615
36		Kinder-, Jugend- und Familienhilfe	3.881.150	0	-4.770.700	-931.500	-3.262.700	-364.550	0	-190.250	0	-5.638.550
36.50		Tageseinrichtungen für Kinder und Tagespflege	3.845.150	0	-4.746.100	-702.000	-3.262.500	-354.550	0	-190.250	0	-5.410.250
42		Sport und Bäder	104.750	0	-224.850	-602.300	-422.000	-263.650	0	-200.000	0	-1.608.050
42.40		Bäder	0	0	-57.450	0	-362.000	-7.500	0	0	0	-426.950
42.41		Sportsstätten	104.750	0	-167.400	-602.300	0	-256.150	0	-200.000	0	-1.121.100
51		Räumliche Planung und Entwicklung	13.600	0	-189.450	-33.300	-97.000	-28.600	0	0	0	-334.750
52		Bauen und Wohnen	6.000	0	-169.950	-5.650	0	-39.900	0	0	0	-209.500
53		Ver- und Entsorgung	3.011.300	607.900	-25.750	-915.700	0	-2.269.879	0	-330.000	-318.000	-240.129
53.30		Wasserversorgung	0	200.000	0	0	0	0	0	0	0	200.000
53.70		Abfallwirtschaft	31.350	7.900	-25.750	-38.100	0	-6.550	0	0	0	-31.150
53.80		Abwasserbeseitigung	2.946.050	0	0	-749.600	0	-2.234.279	0	-330.000	-318.000	-685.829
54		Verkehrsflächen und -anlagen, ÖPNV	558.400	0	-208.550	-1.067.200	-36.000	-782.104	0	-900.000	0	-2.435.454
54.70		Verkehrsbetriebe/ÖPNV	1.650	0	-3.700	-12.000	-36.000	-8.304	0	0	0	-58.354
55		Natur- und Landschaftspflege, Friedhofswesen	247.750	900	-127.150	-908.300	0	-117.150	0	-250.000	-43.500	-1.197.450
55.30		Friedhofs- und Bestattungswesen	62.100	0	-85.950	-299.000	0	-40.450	0	-250.000	-43.500	-656.800
56		Umweltschutz	13.500	0	-20.550	-21.000	0	-1.000	0	0	0	-29.050
57		Wirtschaft und Tourismus	14.200	0	-73.050	-35.750	-10.000	-15.850	0	0	0	-120.450
61		Allgemeine Finanzwirtschaft	10.063.800	23.645.300	0	0	0	-82.650	0	0	0	20.073.950
61.10		Steuern, allgemeine Zuweisungen, allgemeine Umlagen	10.063.800	23.645.300	0	0	-13.552.500	0	0	0	0	20.156.600
61.20		Sonstige allgemeine Finanzwirtschaft	0	0	0	0	-13.552.500	0	0	0	0	-82.650
		<b>Summe</b>	<b>21.633.600</b>	<b>24.384.100</b>	<b>-13.363.050</b>	<b>-9.422.950</b>	<b>-17.585.850</b>	<b>-6.257.851</b>	<b>2.184.400</b>	<b>-2.184.400</b>	<b>-361.500</b>	<b>-973.501</b>



 <b>Haushaltsquerschnitt Finanzhaushalt</b> Stadt Blaustein									
Teilhaushalt	Bezeichnung	anteiliger Zahlungsmittelüberschuss/-bedarf aus lfd. Verwaltungstätigkeit	Einzahlungen aus Investitionstätigkeit	Auszahlungen aus Investitionstätigkeit	anteiliger veranschlagter Finanzierungsüberschuss- / bedarf	Einzahlungen aus Finanzierungstätigkeit	Auszahlungen aus Finanzierungstätigkeit	anteiliger veranschlagter Finanzierungsüberschuss- / bedarf	Verpflichtungsermächtigungen
1	Innere Verwaltung	-6.397.250	5.967.400	-1.959.500	-2.389.350	0	0	-2.389.350	-9.400.000
2	Sicherheit und Ordnung	-1.401.550	61.350	-999.900	-2.340.100	0	0	-2.340.100	-3.000.000
3	Schulen	-1.807.000	342.000	-723.700	-2.188.700	0	0	-2.188.700	0
4	Sport, Kultur und Soziales	-6.941.450	0	-932.500	-7.873.950	0	0	-7.873.950	0
5	Bauen und Umwelt	-1.915.150	2.510.750	-9.231.000	-8.635.400	0	0	-8.635.400	-5.182.000
6	Wirtschaft und Tourismus	-112.850	0	0	-112.850	0	0	-112.850	0
7	Allgemeine Finanzwirtschaft	20.073.950	250.000	0	20.323.950	0	-584.250	19.739.700	0
	<b>Summe</b>	<b>1.498.700</b>	<b>9.131.500</b>	<b>-13.846.600</b>	<b>-3.216.400</b>	<b>0</b>	<b>-584.250</b>	<b>-3.800.650</b>	<b>-17.582.000</b>



## **5. Kennzahlen zur Beurteilung der finanziellen Leistungsfähigkeit**

## Haushaltsplan 2023 der Stadt Blaustein



### Kennzahlen zur Beurteilung der finanziellen Leistungsfähigkeit

Stadt Blaustein

Nr.	Bezeichnung	Ergebnis 2021	Planung 2022	Planung 2023	Planung 2024	Planung 2025	Planung 2026
	<b>ERTRAGSLAGE</b>						
<b>1</b>	<b>ordentliches Ergebnis</b>						
	absoluter Betrag in €	2.722.277,40	-3.420.943	-612.000	1.813.800	536.850	279.750
	Betrag je Einwohner in €/EW	167,82	-210	-37	110	33	17
	Aufwandsdeckungsgrad in %	106,79	92	99	104	101	101
	<b>1.1 Steuerkraft - netto -</b>						
	absoluter Betrag in €	18.586.903,90	16.245.000	20.156.600	21.380.900	20.146.600	19.393.200
	Betrag je Einwohner in €/EW	1.145,85	998	1.221	1.295	1.220	1.174
	Anteil an ordentl. Aufwendungen in %	46,33	36	43	46	43	41
	<b>1.2 Betriebsergebnis - netto -</b>						
	absoluter Betrag in €	15.864.626,50	19.665.943	20.768.600	19.567.100	19.609.750	19.113.450
	Betrag je Einwohner in €/EW	978,03	1.208	1.258	1.185	1.188	1.157
	Anteil an ordentl. Aufwendungen in %	39,55	44	45	42	42	40
<b>2</b>	<b>Sonderergebnis</b>						
	absoluter Betrag in €	314.017,92	740.000	0	0	0	0
<b>3</b>	<b>Gesamtergebnis</b>						
	absoluter Betrag in €	3.036.295,32	-2.680.943	-612.000	1.813.800	536.850	279.750
	<b>FINANZLAGE</b>						
<b>4</b>	<b>Zahlungsmittelüberschuss aus laufender Verwaltungstätigkeit</b>						
	absoluter Betrag in €	4.045.420,61	-1.801.243	1.498.700	3.954.900	2.726.900	2.500.450
	Betrag je Einwohner in €/EW	249,39	-111	91	240	165	151
<b>5</b>	<b>Mindestzahlungsmittelüberschuss</b>						
	absoluter Betrag in €	712.232,42	416.697	584.250	537.500	451.350	461.450
<b>6</b>	<b>Nettoinvestitionsfinanzierungsmittel</b>						
	absoluter Betrag in €	3.333.188,19	-2.217.940	914.450	3.417.400	2.275.550	2.039.000
	Betrag je Einwohner in €/EW	205,49	-136	55	207	138	124
<b>7</b>	<b>Soll-Liquiditätsreserve (§22 Abs. 2 GemHVO)</b>						
	absoluter Betrag in €	246.059,97	500.514,04	779.587,34	822.808,04	852.769,3	863.752,34
<b>8</b>	<b>voraussichtliche liquide Eigenmittel zum Jahresende</b>						
	absoluter Betrag in €	0,00	7.751.800	3.951.150	958.000	865.000	865.000
	<b>KAPITALLAGE</b>						
<b>9</b>	<b>Eigenkapital</b>						
	absoluter Betrag in €	31.968,31	---	---	---	---	---
	<b>9.1 Basiskapital</b>						
	absoluter Betrag in €	0,00	---	---	---	---	---
	<b>9.2 Eigenkapitalquote</b>						
	Verhältnis Eigenkap. zu Bilanzsumme in %	0,03	---	---	---	---	---
	<b>9.3 Fremdkapitalquote</b>						
	Verhältnis Fremdkapital zu Bilanzsumme in %	99,97	---	---	---	---	---
<b>10</b>	<b>Anlagendeckung</b>						
	Verhältnis langfr. Kapital zu langfr. Vermögen in %	33,90	---	---	---	---	---
<b>11</b>	<b>Verschuldung</b>						
	absoluter Betrag in €	15.029.927,09	---	---	---	---	---
	Betrag je Einwohner in €/EW	926,57	---	---	---	---	---
	<b>11.1 Nettoneuverschuldung</b>						
	absoluter Betrag in €	-712.232,42	583.303	-584.250	-537.500	2.811.450	177.550

## **6. Übersicht der zugeordneten Produkte**

## Haushaltsplan 2023 der Stadt Blaustein



### Übersicht über die Zuordnung der Produktb. und Produktgr. zu den Teilhaushalten

Stadt Blaustein

<b>Produktbereich 11 Innere Verwaltung</b>					
Produktgruppe		Produkt		Teilhaushalt	
Nr.	Bezeichnung	Nr.	Bezeichnung	Nr.	Bezeichnung
1110	Steuerung - [THH 1]	111000	Steuerung	1	Innere Verwaltung
1111	Organisation und Dokumentation kommunaler Willensbildung - [THH 1]	111100	Organisation und Dokumentation kommunaler Willensbildung	1	Innere Verwaltung
1114	Zentrale Funktionen - [THH 1]	111400	Zentrale Funktionen	1	Innere Verwaltung
1120	Organisation und EDV - [THH 1]	112000	Organisation und EDV	1	Innere Verwaltung
1121	Personalwesen - [THH 1]	112100	Personalwesen	1	Innere Verwaltung
1122	Finanzverwaltung, Kasse - [THH 1]	112200	Finanzverwaltung, Kasse	1	Innere Verwaltung
1124	Gebäudemanagement, Techn. Immobilienmanagement - [THH 1]	112400	Gebäudemanagement, Techn. Immobilienmanagement	1	Innere Verwaltung
1125	Grünanlagen, Werkstätten und Fahrzeuge - [THH 1]	112500	Grünanlagen, Werkstätten und Fahrzeuge	1	Innere Verwaltung
1126	Zentrale Dienstleistungen - [THH 1]	112600	Zentrale Dienstleistungen	1	Innere Verwaltung
1130	Presse- und Öffentlichkeitsarbeit - [THH 1]	113000	Presse- und Öffentlichkeitsarbeit	1	Innere Verwaltung
1132	Abgabewesen - [THH 1]	113200	Abgabewesen	1	Innere Verwaltung
1133	Grundstücksmanagement - [THH 1]	113300	Grundstücksmanagement	1	Innere Verwaltung
<b>Produktbereich 12 Sicherheit und Ordnung</b>					
Produktgruppe		Produkt		Teilhaushalt	
Nr.	Bezeichnung	Nr.	Bezeichnung	Nr.	Bezeichnung
1210	Statistik und Wahlen - [THH 2]	121000	Statistik und Wahlen	2	Sicherheit und Ordnung
1220	Ordnungswesen - [THH 2]	122000	Ordnungswesen	2	Sicherheit und Ordnung
1222	Einwohnerwesen - [THH 2]	122200	Einwohnerwesen	2	Sicherheit und Ordnung
1223	Personenstandswesen - [THH 2]	122300	Personenstandswesen	2	Sicherheit und Ordnung
1225	Sozialversicherung - [THH 2]	122500	Sozialversicherung	2	Sicherheit und Ordnung
1260	Brandschutz - [THH 2]	126000	Brandschutz	2	Sicherheit und Ordnung
<b>Produktbereich 21 Schulträgeraufgaben</b>					
Produktgruppe		Produkt		Teilhaushalt	
Nr.	Bezeichnung	Nr.	Bezeichnung	Nr.	Bezeichnung
2110	Allgemeinbildende Schulen - [THH 3]	211001	Grundschulen u. Schulverbünde m. Gemeinschaftssch. m. Überwiegen d. Grundschule	3	Schulen
		211004	Realschulen und Schulverbünde m. Gemeinschaftssch. m. Überwiegen der Realsch.	3	Schulen
2120	Sonderpädagogische Bildungs- u. Beratungszentren u. Schulkindergärten - [THH 3]				
		212002	Sonderpädagogische Bildungs- und Beratungszentren mit Schwerpunkt Lernen	3	Schulen
2140	Schülerbezogene Leistungen - [THH 3]	214001	Schülerbeförderung	3	Schulen
2150	Sonstige schulische Aufgaben und Einrichtungen - [THH 3]	215000	Sonstige schulische Aufgaben und Einrichtungen	3	Schulen
<b>Produktbereich 25 Museen, Archiv, Zoo</b>					
Produktgruppe		Produkt		Teilhaushalt	
Nr.	Bezeichnung	Nr.	Bezeichnung	Nr.	Bezeichnung
2520	Kommunale Museen - [THH 4]	252000	Kommunale Museen	4	Sport, Kultur und Soziales
2521	Archiv - [THH 4]	252100	Archiv	4	Sport, Kultur und Soziales
<b>Produktbereich 27 Volkshochschulen, Bibliotheken, kulturpädagogische Einrichtungen</b>					
Produktgruppe		Produkt		Teilhaushalt	
Nr.	Bezeichnung	Nr.	Bezeichnung	Nr.	Bezeichnung
2710	Volkshochschulen - [THH 4]	271000	Volkshochschulen	4	Sport, Kultur und Soziales
2720	Bibliotheken - [THH 4]	272000	Bibliotheken	4	Sport, Kultur und Soziales

## Haushaltsplan 2023 der Stadt Blaustein



### Übersicht über die Zuordnung der Produktb. und Produktgr. zu den Teilhaushalten

Stadt Blaustein

<b>Produktbereich 28 Sonstige Kulturpflege</b>					
Produktgruppe		Produkt		Teilhaushalt	
Nr.	Bezeichnung	Nr.	Bezeichnung	Nr.	Bezeichnung
2810	Sonstige Kulturpflege - [THH 4]	281000	Sonstige Kulturpflege	4	Sport, Kultur und Soziales
<b>Produktbereich 29 Förderung von Kirchengemeinden u. sonst. Religionsgemeinschaften</b>					
Produktgruppe		Produkt		Teilhaushalt	
Nr.	Bezeichnung	Nr.	Bezeichnung	Nr.	Bezeichnung
2910	Förderung von Kirchengemeinden u. sonst. Religionsgemeinschaften - [THH 4]	291000	Förderung von Kirchengemeinden u. sonst. Religionsgemeinschaften	4	Sport, Kultur und Soziales
<b>Produktbereich 31 Soziale Hilfen</b>					
Produktgruppe		Produkt		Teilhaushalt	
Nr.	Bezeichnung	Nr.	Bezeichnung	Nr.	Bezeichnung
3140	Soziale Einrichtungen - [THH 4]	314001	Soziale Einrichtungen für ältere Menschen (ohne Pflegeeinrichtungen)	4	Sport, Kultur und Soziales
		314005	Soziale Einrichtungen für Wohnungslose	4	Sport, Kultur und Soziales
		314007	Soz. Einr. f. Flüchtl. u. Asylbewerber (Anschlußunterbringung Städte u. Gde.)	4	Sport, Kultur und Soziales
3160	Sonstige Förderung von Trägern der Wohlfahrtspflege - [THH 4]	316000	Sonstige Förderung von Trägern der Wohlfahrtspflege	4	Sport, Kultur und Soziales
3180	Sonstige soziale Hilfen und Leistungen - [THH 4]				
		318002	Soziale Vergünstigungen und Sozialpässe, Frühe Hilfen (Babytaschen)	4	Sport, Kultur und Soziales
		318010	Betreuung u. Förderung d. Integr. v. Flüchtlingen, Asylbewerber u. Koordination	4	Sport, Kultur und Soziales
<b>Produktbereich 36 Kinder-, Jugend und Familienhilfe</b>					
Produktgruppe		Produkt		Teilhaushalt	
Nr.	Bezeichnung	Nr.	Bezeichnung	Nr.	Bezeichnung
3620	Allgemeine Förderung junger Menschen - [THH 4]	362001	Kinder- und Jugendarbeit	4	Sport, Kultur und Soziales
		362002	Jugendsozialarbeit, Jugendsozialarbeit an Schulen im Rahmen SGB VIII	4	Sport, Kultur und Soziales
		362004	Einrichtungen der Jugendarbeit	4	Sport, Kultur und Soziales
3650	Tageseinrichtungen für Kinder und Kindertagespflege - [THH 4]	365001	Tageseinrichtungen für Kinder	4	Sport, Kultur und Soziales
<b>Produktbereich 42 Sport und Bäder</b>					
Produktgruppe		Produkt		Teilhaushalt	
Nr.	Bezeichnung	Nr.	Bezeichnung	Nr.	Bezeichnung
4210	Förderung des Sports - [THH 4]	421000	Förderung des Sports	4	Sport, Kultur und Soziales
4240	Bäder - [THH 4]	424000	Bäder	4	Sport, Kultur und Soziales
4241	Sportstätten - [THH 4]	424100	Sportstätten	4	Sport, Kultur und Soziales
<b>Produktbereich 51 Räumliche Planung und Entwicklung</b>					
Produktgruppe		Produkt		Teilhaushalt	
Nr.	Bezeichnung	Nr.	Bezeichnung	Nr.	Bezeichnung
5110	Stadtentwicklung städtebaul. Planung Verkehrsplanung u. Stadterneuerung -[THH 5]	511000	Stadtentwicklung städtebaul. Planung Verkehrsplanung u. Stadterneuerung	5	Bauen und Umwelt
5111	Flächen- und grundstückbezogene Daten und Grundlagen - [THH 5]	511100	Flächen- und grundstückbezogene Daten und Grundlagen	5	Bauen und Umwelt
5112	Flurneuordnung - [THH 5]	511200	Flurneuordnung	5	Bauen und Umwelt
<b>Produktbereich 52 Bauen und Wohnen</b>					
Produktgruppe		Produkt		Teilhaushalt	
Nr.	Bezeichnung	Nr.	Bezeichnung	Nr.	Bezeichnung
5210	Bauordnung - [THH 5]	521000	Bauordnung	5	Bauen und Umwelt

## Haushaltsplan 2023 der Stadt Blaustein



### Übersicht über die Zuordnung der Produktb. und Produktgr. zu den Teilhaushalten

Stadt Blaustein

<b>Produktbereich 52 Bauen und Wohnen</b>					
Produktgruppe		Produkt		Teilhaushalt	
Nr.	Bezeichnung	Nr.	Bezeichnung	Nr.	Bezeichnung
5220	Wohnungsbauförderung und Wohnungsversorgung - [THH 5]	522000	Wohnungsbauförderung und Wohnungsversorgung	5	Bauen und Umwelt
<b>Produktbereich 53 Ver- und Entsorgung</b>					
Produktgruppe		Produkt		Teilhaushalt	
Nr.	Bezeichnung	Nr.	Bezeichnung	Nr.	Bezeichnung
5310	Elektrizitätsversorgung - [THH 5]	531000	Elektrizitätsversorgung	5	Bauen und Umwelt
5320	Gasversorgung - [THH 5]	532000	Gasversorgung	5	Bauen und Umwelt
5330	Wasserversorgung - [THH 5]	533000	Wasserversorgung	5	Bauen und Umwelt
5350	Kombinierte Versorgung - [THH 5]	535000	Kombinierte Versorgung	5	Bauen und Umwelt
5360	Telekommunikationseinrichtungen - [THH 5]	536000	Telekommunikationseinrichtungen	5	Bauen und Umwelt
5370	Abfallwirtschaft - [THH 5]	537000	Abfallwirtschaft	5	Bauen und Umwelt
5380	Abwasserbeseitigung - [THH 5]	538000	Abwasserbeseitigung	5	Bauen und Umwelt
<b>Produktbereich 54 Verkehrsflächen und -anlagen, ÖPNV</b>					
Produktgruppe		Produkt		Teilhaushalt	
Nr.	Bezeichnung	Nr.	Bezeichnung	Nr.	Bezeichnung
5410	Gemeindestraßen - [THH 5]	541000	Gemeindestraßen	5	Bauen und Umwelt
5420	Kreisstraßen - [THH 5]	542000	Kreisstraßen	5	Bauen und Umwelt
5430	Landesstraßen - [THH 5]	543000	Landesstraßen	5	Bauen und Umwelt
5440	Bundesstraßen - [THH 5]	544000	Bundesstraßen	5	Bauen und Umwelt
5450	Straßenreinigung und Winterdienst - [THH 5]	545000	Straßenreinigung und Winterdienst	5	Bauen und Umwelt
5470	Verkehrsbetriebe/ÖPNV - [THH 5]	547000	Verkehrsbetriebe/ÖPNV	5	Bauen und Umwelt
<b>Produktbereich 55 Natur- und Landschaftspflege, Friedhofswesen</b>					
Produktgruppe		Produkt		Teilhaushalt	
Nr.	Bezeichnung	Nr.	Bezeichnung	Nr.	Bezeichnung
5510	Öffentliches Grün Landschaftsbau - [THH 5]	551000	Öffentliches Grün Landschaftsbau	5	Bauen und Umwelt
5520	Gewässerschutz Öffentl Gewässer Wasserb Anlagen - [THH 5]	552000	Gewässerschutz Öffentl Gewässer Wasserb Anlagen	5	Bauen und Umwelt
5530	Friedhofs- und Bestattungswesen - [THH 5]	553000	Friedhofs- und Bestattungswesen	5	Bauen und Umwelt
5540	Naturschutz und Landschaftspflege - [THH 5]	554000	Naturschutz und Landschaftspflege	5	Bauen und Umwelt
5550	Forstwirtschaft - [THH 5]	555000	Forstwirtschaft	5	Bauen und Umwelt
<b>Produktbereich 56 Umweltschutz</b>					
Produktgruppe		Produkt		Teilhaushalt	
Nr.	Bezeichnung	Nr.	Bezeichnung	Nr.	Bezeichnung
5610	Umweltschutzmaßnahmen - [THH 5]	561000	Umweltschutzmaßnahmen	5	Bauen und Umwelt
<b>Produktbereich 57 Wirtschaft und Tourismus</b>					
Produktgruppe		Produkt		Teilhaushalt	
Nr.	Bezeichnung	Nr.	Bezeichnung	Nr.	Bezeichnung
5710	Wirtschaftsförderung - [THH 6]	571000	Wirtschaftsförderung	6	Wirtschaft und Tourismus
5730	Allgemeine Einrichtungen und Unternehmen - [THH 6]	573000	Allgemeine Einrichtungen und Unternehmen	6	Wirtschaft und Tourismus
		573003	Schlachteinrichtungen	6	Wirtschaft und Tourismus
		573006	Wochenmärkte	6	Wirtschaft und Tourismus
5750	Tourismus - [THH 6]	575000	Tourismus	6	Wirtschaft und Tourismus
<b>Produktbereich 61 Allgemeine Finanzwirtschaft</b>					
Produktgruppe		Produkt		Teilhaushalt	
Nr.	Bezeichnung	Nr.	Bezeichnung	Nr.	Bezeichnung
6110	Steuern, allgemeine Zuweisungen, allg. Umlagen - [THH 7]	611000	Steuern, allgemeine Zuweisungen, allg. Umlagen	7	Allgemeine Finanzwirtschaft



## Haushaltsplan 2023 der Stadt Blaustein



### Übersicht über die Zuordnung der Produktb. und Produktgr. zu den Teilhaushalten

Stadt Blaustein

**Produktbereich 61 Allgemeine Finanzwirtschaft**

Produktgruppe		Produkt		Teilhaushalt	
Nr.	Bezeichnung	Nr.	Bezeichnung	Nr.	Bezeichnung
6120	Sonstige allgemeine Finanzwirtschaft - [THH 7]	612000	Sonstige allgemeine Finanzwirtschaft	7	Allgemeine Finanzwirtschaft
6130	Jahresabschlussbuchungen, Abwicklung der Vorjahre - [THH 7]	613000	Abwicklung der Vorjahre	7	Allgemeine Finanzwirtschaft



# **7. Teilhaushalte**

**Teilergebnishaushalt  
einschl.  
Finanzplanung**

## Haushaltsplan 2023 der Stadt Blaustein



### Teilergebnishaushalt einschließlich Finanzplanung Teilhaushalt 1 Innere Verwaltung

Stadt Blaustein

Nr.	Bezeichnung	Ergebnis 2021	Ansatz 2022	Ansatz 2023	Plan 2024	Plan 2025	Plan 2026
2	Zuweisungen und Zuwendungen, Umlagen	11.423,83	39.000	39.000	0	0	0
3140000	Zuweisungen für laufende Zwecke vom Bund	11.423,83	0	0	0	0	0
3141000	Zuweisungen für laufende Zwecke vom Land	0,00	39.000	39.000	0	0	0
3	Aufgelöste Investitionszuwendungen und -beiträge	10.025,77	10.100	9.550	9.550	9.550	9.550
3161000	Erträge a.d.Auflösung v.Sonderposten a.Zuwendungen	10.025,77	10.100	9.550	9.550	9.550	9.550
4	Sonstige Transfererträge	137,91	0	0	0	0	0
3221000	Kostenbeiträge und Aufwendungsersatz; Kostenersatz	137,91	0	0	0	0	0
5	Entgelte für öffentliche Leistungen oder Einrichtungen	62.957,06	56.160	65.450	65.450	65.450	65.450
3311000	Verwaltungsgebühren	4.541,00	0	0	0	0	0
3321000	Benutzungsgebühren und ähnliche Entgelte	58.416,06	56.160	65.450	65.450	65.450	65.450
6	Sonstige privatrechtliche Leistungsentgelte	837.764,75	1.095.171	919.900	919.900	919.900	919.900
3411000	Mieten und Pachten	761.650,83	1.018.471	918.200	918.200	918.200	918.200
3421000	Erträge aus Verkauf	71.939,64	75.000	0	0	0	0
3461000	Sonstige privatrechtliche Leistungsentgelte	4.174,28	1.700	1.700	1.700	1.700	1.700
7	Kostenerstattungen und Kostenumlagen	52.478,83	41.100	6.100	6.100	6.100	6.100
3481000	Erstattungen vom Land	4.663,17	6.000	1.000	1.000	1.000	1.000
3482000	Erstattungen von Gemeinden und Gemeindeverbänden	1.144,63	100	100	100	100	100
3485000	Erst. von verb. Untern., Sondervermögen und Beteil	44.283,10	35.000	5.000	5.000	5.000	5.000
3488000	Erstattungen von übrigen Bereichen	2.387,93	0	0	0	0	0
8	Zinsen und ähnliche Erträge	1.143,37	0	0	0	0	0
3699000	Sonstige Finanzerträge	1.143,37	0	0	0	0	0
10	Sonstige ordentliche Erträge	150.104,07	40.000	40.000	40.000	40.000	40.000
3521000	Erstattung von Steuern	1.055,11	0	0	0	0	0
3562000	Säumniszuschläge, Zinsen auf Abgaben und dergl.	146.676,75	40.000	40.000	40.000	40.000	40.000
3562200	Sonstige privatrechtliche Nebenforderungen	2.441,59	0	0	0	0	0
4722200	Andere sonstige ordentliche Erträge (Kleinbeträge) nur Ausbuchung Kleinbeträge	-69,38	0	0	0	0	0
<b>11</b>	<b>Anteilige ordentliche Erträge (Summe aus Nummern 1 bis 10)</b>	<b>1.126.035,59</b>	<b>1.281.531</b>	<b>1.080.000</b>	<b>1.041.000</b>	<b>1.041.000</b>	<b>1.041.000</b>
12	Personalaufwendungen	-4.355.870,34	-4.698.059	-5.173.850	-4.915.300	-5.008.720	-5.062.900
4011000	Dienstaufwendungen Beamte	-467.850,72	-520.500	-503.350	-513.400	-523.700	-534.150
4012000	Dienstaufwendungen Arbeitnehmer	-2.499.849,56	-2.684.980	-3.362.550	-3.072.900	-3.134.350	-3.156.000
4021000	Beiträge zu Versorgungskassen Beamte	-646.518,78	-716.950	-325.200	-328.000	-331.000	-334.100
4022000	Beiträge zu Versorgungskassen Arbeitnehmer	-209.521,74	-214.763	-249.900	-254.900	-260.100	-265.150
4032000	Beiträge zur gesetzl. SozialversicheruArbeitnehmer	-533.517,43	-542.520	-643.550	-656.400	-669.470	-682.950
4041000	Beihilfen, Unterstützungsleistungen f. Bedienstete	1.387,89	-18.346	-89.300	-89.700	-90.100	-90.550
13	Versorgungsaufwendungen	-44,63	0	0	0	0	0
4141000	Beihilfen,Unterstützungsleist.f.Versorgungsempf.	-44,63	0	0	0	0	0
14	Aufwendungen für Sach- und Dienstleistungen	-1.169.251,29	-1.477.195	-1.542.650	-1.520.050	-1.448.200	-1.349.500
4211000	Unterhaltung der Grundstücke und baulichen Anlagen	-122.698,64	-258.800	-214.400	-271.400	-202.800	-110.300
4212000	Unterhaltung des sonstigen unbeweglichen Vermögens	-15,81	0	0	0	0	0
4221000	Unterhaltung des beweglichen Vermögens	-82.254,74	-115.800	-100.400	-82.400	-79.400	-78.700
4231000	Mieten und Pachten	-83.501,51	-103.500	-43.000	-43.000	-42.800	-42.600
4241000	Bewirtschaftung der Grundst. u. baulichen Anlagen	-393.976,96	-85.900	-70.150	-61.150	-60.800	-60.800
4241100	Aufwendungen für Energie	0,00	-167.850	-208.350	-208.350	-208.350	-208.350
4241200	Aufwand für Wasserversorgung	0,00	-16.420	-15.350	-15.450	-15.550	-15.650
4241300	Aufwand für Abfallbeseitigung	0,00	-1.835	-1.850	-1.850	-1.850	-1.850
4241400	Aufwand für Abwasserbeseitigung	0,00	-21.330	-20.450	-20.550	-20.650	-20.650
4241500	Aufwand für Gebäudereinigung	0,00	-47.300	-57.500	-58.000	-58.500	-59.000
4241600	Aufwand f.gebäudebezogene Versicherungen	0,00	-27.460	-31.150	-30.550	-30.550	-30.550
4241700	Aufwand f.grundstücks-/gebäudebezogene Steuern	0,00	-59.900	-59.450	-59.250	-59.250	-59.250
4251000	Haltung von Fahrzeugen	-131.956,22	-132.000	-134.000	-135.000	-134.600	-134.300

## Haushaltsplan 2023 der Stadt Blaustein



### Teilergebnishaushalt einschließlich Finanzplanung Teilhaushalt 1 Innere Verwaltung

Stadt Blaustein

Nr.	Bezeichnung	Ergebnis 2021	Ansatz 2022	Ansatz 2023	Plan 2024	Plan 2025	Plan 2026
4261000	Besondere Aufwendungen für Beschäftigte	-42.545,59	-70.500	-125.000	-102.500	-100.000	-99.800
4271000	Besondere Verwaltungs- und Betriebsaufwendungen	-302.502,98	-364.600	-461.600	-430.600	-433.100	-427.700
4291000	Aufwendungen für sonst. Sach- und Dienstleistungen	-9.798,84	-4.000	0	0	0	0
15	Abschreibungen	-391.597,59	-330.500	-440.363	-399.563	-383.222	-360.362
4711000	AfA auf imm.Vermögensgegenstände u.Sachvermögen	-391.067,65	-330.500	-440.363	-399.563	-383.222	-360.362
4722100	AfA auf Ford. wg. Uneinbringlichkeit (Einzelwber.)	-529,94	0	0	0	0	0
16	Zinsen und ähnliche Aufwendungen	-7.256,98	-7.500	-7.500	-8.000	-8.000	-8.000
4593000	Aufwand des Geldverkehrs	-7.256,98	-7.500	-7.500	-8.000	-8.000	-8.000
17	Transferaufwendungen	-10.705,86	-12.000	-12.250	-12.250	-12.050	-12.050
4313000	Zuweisungen an Zweckverbände	0,00	-1.000	-1.000	-1.000	-800	-800
4378000	Umlage an die Gemeindeprüfungsanstalt	-10.705,86	-11.000	-11.250	-11.250	-11.250	-11.250
18	Sonstige ordentliche Aufwendungen	-676.334,99	-777.100	-731.450	-664.950	-640.900	-603.800
4421000	Aufw. für ehrenamtliche und sonstige Tätigkeit	-146.563,92	-107.500	-160.050	-162.050	-162.500	-163.500
4422000	Verfüungsmittel (§13 1 Satz 1 Nr. 1 GemHVO)	-400,00	-8.000	-2.000	-2.000	-1.800	-1.800
4429000	Sonst. Aufw. f. d. Inanspr. von Rechten u.Diensten	-13.554,58	-15.600	-16.100	-16.100	-15.650	-15.650
4431000	Geschäftsaufwendungen	-309.236,16	-431.300	-348.300	-279.800	-264.100	-226.400
4441000	Steuern, Versicherungen, Schadensfälle, Sonderabg.	-168.965,58	-189.700	-196.000	-196.000	-187.850	-187.450
4482000	Säumniszuschläge u.ä.	-37.614,75	-25.000	-9.000	-9.000	-9.000	-9.000
<b>19</b>	<b>Anteilige ordentliche Aufwendungen (Summe aus Nummern 12 bis 18)</b>	<b>-6.611.061,68</b>	<b>-7.302.354</b>	<b>-7.908.063</b>	<b>-7.520.113</b>	<b>-7.501.092</b>	<b>-7.396.612</b>
<b>20</b>	<b>Anteiliges veranschlagtes ordentliches Ergebnis (Summe aus Nummern 11 und 19)</b>	<b>-5.485.026,09</b>	<b>-6.020.823</b>	<b>-6.828.063</b>	<b>-6.479.113</b>	<b>-6.460.092</b>	<b>-6.355.612</b>
21	Erträge aus internen Leistungen	0,00	2.465.800	2.184.400	2.184.400	2.184.400	2.184.400
3811000	Erträge aus internen Leistungsbeziehungen	0,00	2.293.800	2.184.400	2.184.400	2.184.400	2.184.400
3812000	Erträge aus internen Leitungsbeziehungen Betriebe	0,00	172.000	0	0	0	0
22	Aufwendungen für interne Leistungen	0,00	-209.200	-88.000	-88.000	-88.000	-88.000
4811000	Aufwendungen aus internen Leistungsbeziehungen	0,00	-133.200	-88.000	-88.000	-88.000	-88.000
4812000	Aufwendungen aus int. Leistungsbeziehungen Betrieb	0,00	-76.000	0	0	0	0
<b>24</b>	<b>Veranschlagtes kalkulatorisches Ergebnis (Saldo aus Nummern 21 bis 23)</b>	<b>0,00</b>	<b>2.256.600</b>	<b>2.096.400</b>	<b>2.096.400</b>	<b>2.096.400</b>	<b>2.096.400</b>
<b>25</b>	<b>Veranschlagter Nettoressourcenbedarf/-überschuss (Summe Nr. 20 und 24)</b>	<b>-5.485.026,09</b>	<b>-3.764.223</b>	<b>-4.731.663</b>	<b>-4.382.713</b>	<b>-4.363.692</b>	<b>-4.259.212</b>

## Haushaltsplan 2023 der Stadt Blaustein



### Teilergebnishaushalt einschließlich Finanzplanung Produktbereich 11 Innere Verwaltung

Stadt Blaustein

Nr.	Bezeichnung	Ergebnis 2021	Ansatz 2022	Ansatz 2023	Plan 2024	Plan 2025	Plan 2026
2	Zuweisungen und Zuwendungen, Umlagen	11.423,83	39.000	39.000	0	0	0
3140000	Zuweisungen für laufende Zwecke vom Bund	11.423,83	0	0	0	0	0
3141000	Zuweisungen für laufende Zwecke vom Land	0,00	39.000	39.000	0	0	0
3	Aufgelöste Investitionszuwendungen und -beiträge	10.025,77	10.100	9.550	9.550	9.550	9.550
3161000	Erträge a.d.Auflösung v.Sonderposten a.Zuwendungen	10.025,77	10.100	9.550	9.550	9.550	9.550
4	Sonstige Transfererträge	137,91	0	0	0	0	0
3221000	Kostenbeiträge und Aufwendungsersatz; Kostenersatz	137,91	0	0	0	0	0
5	Entgelte für öffentliche Leistungen oder Einrichtungen	62.957,06	56.160	65.450	65.450	65.450	65.450
3311000	Verwaltungsgebühren	4.541,00	0	0	0	0	0
3321000	Benutzungsgebühren und ähnliche Entgelte	58.416,06	56.160	65.450	65.450	65.450	65.450
6	Sonstige privatrechtliche Leistungsentgelte	837.764,75	1.095.171	919.900	919.900	919.900	919.900
3411000	Mieten und Pachten	761.650,83	1.018.471	918.200	918.200	918.200	918.200
3421000	Erträge aus Verkauf	71.939,64	75.000	0	0	0	0
3461000	Sonstige privatrechtliche Leistungsentgelte	4.174,28	1.700	1.700	1.700	1.700	1.700
7	Kostenerstattungen und Kostenumlagen	52.478,83	41.100	6.100	6.100	6.100	6.100
3481000	Erstattungen vom Land	4.663,17	6.000	1.000	1.000	1.000	1.000
3482000	Erstattungen von Gemeinden und Gemeindeverbänden	1.144,63	100	100	100	100	100
3485000	Erst. von verb. Untern., Sondervermögen und Beteil	44.283,10	35.000	5.000	5.000	5.000	5.000
3488000	Erstattungen von übrigen Bereichen	2.387,93	0	0	0	0	0
8	Zinsen und ähnliche Erträge	1.143,37	0	0	0	0	0
3699000	Sonstige Finanzerträge	1.143,37	0	0	0	0	0
10	Sonstige ordentliche Erträge	150.104,07	40.000	40.000	40.000	40.000	40.000
3521000	Erstattung von Steuern	1.055,11	0	0	0	0	0
3562000	Säumniszuschläge, Zinsen auf Abgaben und dergl.	146.676,75	40.000	40.000	40.000	40.000	40.000
3562200	Sonstige privatrechtliche Nebenforderungen	2.441,59	0	0	0	0	0
4722200	Andere sonstige ordentliche Erträge (Kleinbeträge) nur Ausbuchung Kleinbeträge	-69,38	0	0	0	0	0
<b>11</b>	<b>Anteilige ordentliche Erträge (Summe aus Nummern 1 bis 10)</b>	<b>1.126.035,59</b>	<b>1.281.531</b>	<b>1.080.000</b>	<b>1.041.000</b>	<b>1.041.000</b>	<b>1.041.000</b>
12	Personalaufwendungen	-4.355.870,34	-4.698.059	-5.173.850	-4.915.300	-5.008.720	-5.062.900
4011000	Dienstaufwendungen Beamte	-467.850,72	-520.500	-503.350	-513.400	-523.700	-534.150
4012000	Dienstaufwendungen Arbeitnehmer	-2.499.849,56	-2.684.980	-3.362.550	-3.072.900	-3.134.350	-3.156.000
4021000	Beiträge zu Versorgungskassen Beamte	-646.518,78	-716.950	-325.200	-328.000	-331.000	-334.100
4022000	Beiträge zu Versorgungskassen Arbeitnehmer	-209.521,74	-214.763	-249.900	-254.900	-260.100	-265.150
4032000	Beiträge zur gesetzl. SozialversicheruArbeitnehmer	-533.517,43	-542.520	-643.550	-656.400	-669.470	-682.950
4041000	Beihilfen, Unterstützungsleistungen f. Bedienstete	1.387,89	-18.346	-89.300	-89.700	-90.100	-90.550
13	Versorgungsaufwendungen	-44,63	0	0	0	0	0
4141000	Beihilfen,Unterstützungsleist.f.Versorgungsempf.	-44,63	0	0	0	0	0
14	Aufwendungen für Sach- und Dienstleistungen	-1.169.251,29	-1.477.195	-1.542.650	-1.520.050	-1.448.200	-1.349.500
4211000	Unterhaltung der Grundstücke und baulichen Anlagen	-122.698,64	-258.800	-214.400	-271.400	-202.800	-110.300
4212000	Unterhaltung des sonstigen unbeweglichen Vermögens	-15,81	0	0	0	0	0
4221000	Unterhaltung des beweglichen Vermögens	-82.254,74	-115.800	-100.400	-82.400	-79.400	-78.700
4231000	Mieten und Pachten	-83.501,51	-103.500	-43.000	-43.000	-42.800	-42.600
4241000	Bewirtschaftung der Grundst. u. baulichen Anlagen	-393.976,96	-85.900	-70.150	-61.150	-60.800	-60.800
4241100	Aufwendungen für Energie	0,00	-167.850	-208.350	-208.350	-208.350	-208.350
4241200	Aufwand für Wasserversorgung	0,00	-16.420	-15.350	-15.450	-15.550	-15.650
4241300	Aufwand für Abfallbeseitigung	0,00	-1.835	-1.850	-1.850	-1.850	-1.850
4241400	Aufwand für Abwasserbeseitigung	0,00	-21.330	-20.450	-20.550	-20.650	-20.650
4241500	Aufwand für Gebäudereinigung	0,00	-47.300	-57.500	-58.000	-58.500	-59.000
4241600	Aufwand f.gebäudebezogene Versicherungen	0,00	-27.460	-31.150	-30.550	-30.550	-30.550
4241700	Aufwand f.grundstücks-/gebäudebezogene Steuern	0,00	-59.900	-59.450	-59.250	-59.250	-59.250
4251000	Haltung von Fahrzeugen	-131.956,22	-132.000	-134.000	-135.000	-134.600	-134.300

## Haushaltsplan 2023 der Stadt Blaustein




### Teilergebnishaushalt einschließlich Finanzplanung Produktbereich 11 Innere Verwaltung

Stadt Blaustein

Nr.	Bezeichnung	Ergebnis 2021	Ansatz 2022	Ansatz 2023	Plan 2024	Plan 2025	Plan 2026
4261000	Besondere Aufwendungen für Beschäftigte	-42.545,59	-70.500	-125.000	-102.500	-100.000	-99.800
4271000	Besondere Verwaltungs- und Betriebsaufwendungen	-302.502,98	-364.600	-461.600	-430.600	-433.100	-427.700
4291000	Aufwendungen für sonst. Sach- und Dienstleistungen	-9.798,84	-4.000	0	0	0	0
15	Abschreibungen	-391.597,59	-330.500	-440.363	-399.563	-383.222	-360.362
4711000	AfA auf imm.Vermögensgegenstände u.Sachvermögen	-391.067,65	-330.500	-440.363	-399.563	-383.222	-360.362
4722100	AfA auf Ford. wg. Uneinbringlichkeit (Einzelwber.)	-529,94	0	0	0	0	0
16	Zinsen und ähnliche Aufwendungen	-7.256,98	-7.500	-7.500	-8.000	-8.000	-8.000
4593000	Aufwand des Geldverkehrs	-7.256,98	-7.500	-7.500	-8.000	-8.000	-8.000
17	Transferaufwendungen	-10.705,86	-12.000	-12.250	-12.250	-12.050	-12.050
4313000	Zuweisungen an Zweckverbände	0,00	-1.000	-1.000	-1.000	-800	-800
4378000	Umlage an die Gemeindeprüfungsanstalt	-10.705,86	-11.000	-11.250	-11.250	-11.250	-11.250
18	Sonstige ordentliche Aufwendungen	-676.334,99	-777.100	-731.450	-664.950	-640.900	-603.800
4421000	Aufw. für ehrenamtliche und sonstige Tätigkeit	-146.563,92	-107.500	-160.050	-162.050	-162.500	-163.500
4422000	Verfüungsmittel (§13 1 Satz 1 Nr. 1 GemHVO)	-400,00	-8.000	-2.000	-2.000	-1.800	-1.800
4429000	Sonst. Aufw. f. d. Inanspr. von Rechten u.Diensten	-13.554,58	-15.600	-16.100	-16.100	-15.650	-15.650
4431000	Geschäftsaufwendungen	-309.236,16	-431.300	-348.300	-279.800	-264.100	-226.400
4441000	Steuern, Versicherungen, Schadensfälle, Sonderabg.	-168.965,58	-189.700	-196.000	-196.000	-187.850	-187.450
4482000	Säumniszuschläge u.ä.	-37.614,75	-25.000	-9.000	-9.000	-9.000	-9.000
<b>19</b>	<b>Anteilige ordentliche Aufwendungen (Summe aus Nummern 12 bis 18)</b>	<b>-6.611.061,68</b>	<b>-7.302.354</b>	<b>-7.908.063</b>	<b>-7.520.113</b>	<b>-7.501.092</b>	<b>-7.396.612</b>
<b>20</b>	<b>Anteiliges veranschlagtes ordentliches Ergebnis (Summe aus Nummern 11 und 19)</b>	<b>-5.485.026,09</b>	<b>-6.020.823</b>	<b>-6.828.063</b>	<b>-6.479.113</b>	<b>-6.460.092</b>	<b>-6.355.612</b>
21	Erträge aus internen Leistungen	0,00	2.465.800	2.184.400	2.184.400	2.184.400	2.184.400
3811000	Erträge aus internen Leistungsbeziehungen	0,00	2.293.800	2.184.400	2.184.400	2.184.400	2.184.400
3812000	Erträge aus internen Leistungsbeziehungen Betriebe	0,00	172.000	0	0	0	0
22	Aufwendungen für interne Leistungen	0,00	-209.200	-88.000	-88.000	-88.000	-88.000
4811000	Aufwendungen aus internen Leistungsbeziehungen	0,00	-133.200	-88.000	-88.000	-88.000	-88.000
4812000	Aufwendungen aus int. Leistungsbeziehungen Betrieb	0,00	-76.000	0	0	0	0
<b>24</b>	<b>Veranschlagtes kalkulatorisches Ergebnis (Saldo aus Nummern 21 bis 23)</b>	<b>0,00</b>	<b>2.256.600</b>	<b>2.096.400</b>	<b>2.096.400</b>	<b>2.096.400</b>	<b>2.096.400</b>
<b>25</b>	<b>Veranschlagter Nettoressourcenbedarf/-überschuss (Summe Nr. 20 und 24)</b>	<b>-5.485.026,09</b>	<b>-3.764.223</b>	<b>-4.731.663</b>	<b>-4.382.713</b>	<b>-4.363.692</b>	<b>-4.259.212</b>

## Haushaltsplan 2023 der Stadt Blaustein

	<b>Produktbeschreibung</b> <b>Produkt 111000 Steuerung</b> Stadt Blaustein	
<b>Produktbereich</b>	11	Innere Verwaltung
<b>Produktgruppe</b>	1110	Steuerung - [THH 1]
<b>Produkt</b>	111000	Steuerung
<b>Verantw. Person</b>	Amtsleitung Amt 2 Zentrale Dienste und Gesellschaft	
<b>Kurzbeschreibung</b>	Personen und Gremien, die die Kommune (auch auf Orts- und Bezirksebene) steuern, z.B. Bürgermeister/-in, Landrat/-rätin, Beigeordnete, Gemeinderat, Kreistag und Ausschüsse Die Produkte können nach dem örtlichen Bedarf gebildet werden.	
<b>Budgetregeln</b>	Fachbereich 2.1 Hauptverwaltung	
<b>Zielgruppe</b>	Handlungsfeld 6 Zukunftsfähige Verwaltung	



## Haushaltsplan 2023 der Stadt Blaustein



### Teilergebnishaushalt einschließlich Finanzplanung Produkt 111000 Steuerung

Stadt Blaustein

Nr.	Bezeichnung	Ergebnis 2021	Ansatz 2022	Ansatz 2023	Plan 2024	Plan 2025	Plan 2026
7	Kostenerstattungen und Kostenumlagen	0,00	100	100	100	100	100
3482000	Erstattungen von Gemeinden und Gemeindeverbänden	0,00	100	100	100	100	100
10	Sonstige ordentliche Erträge	-69,38	0	0	0	0	0
4722200	Andere sonstige ordentliche Erträge (Kleinbeträge) nur Ausbuchung Kleinbeträge	-69,38	0	0	0	0	0
<b>11</b>	<b>Anteilige ordentliche Erträge (Summe aus Nummern 1 bis 10)</b>	<b>-69,38</b>	<b>100</b>	<b>100</b>	<b>100</b>	<b>100</b>	<b>100</b>
12	Personalaufwendungen	-808.944,82	-793.100	-315.700	-320.200	-324.850	-329.200
4011000	Dienstaufwendungen Beamte	-128.924,52	-129.700	-142.900	-145.750	-148.700	-151.650
4012000	Dienstaufwendungen Arbeitnehmer	-26.010,98	-30.000	-30.100	-30.700	-31.350	-31.600
4021000	Beiträge zu Versorgungskassen Beamte	-646.518,78	-622.000	-98.350	-99.200	-100.000	-100.900
4022000	Beiträge zu Versorgungskassen Arbeitnehmer	-2.177,06	-2.350	-2.550	-2.600	-2.650	-2.700
4032000	Beiträge zur gesetzl. SozialversicheruArbeitnehmer	-5.577,48	-6.000	-6.500	-6.600	-6.750	-6.900
4041000	Beihilfen, Unterstützungsleistungen f. Bedienstete	264,00	-3.050	-35.300	-35.350	-35.400	-35.450
14	Aufwendungen für Sach- und Dienstleistungen	-983,48	-3.000	-8.500	-6.500	-5.900	-5.900
4221000	Unterhaltung des beweglichen Vermögens	-246,29	-500	-3.000	-1.000	-800	-800
4261000	Besondere Aufwendungen für Beschäftigte	0,00	-500	-500	-500	-300	-300
4271000	Besondere Verwaltungs- und Betriebsaufwendungen	-737,19	-2.000	-5.000	-5.000	-4.800	-4.800
15	Abschreibungen	-1.124,35	-1.000	-13.700	-17.250	-17.250	-17.150
4711000	AfA auf imm.Vermögensgegenstände u.Sachvermögen	-1.124,35	-1.000	-13.700	-17.250	-17.250	-17.150
18	Sonstige ordentliche Aufwendungen	-114.151,79	-98.000	-72.000	-72.000	-71.400	-71.400
4421000	Aufw. für ehrenamtliche und sonstige Tätigkeit	-105.317,93	-60.000	-60.000	-60.000	-59.800	-59.800
4422000	Verfüungsmittel (§13 1 Satz 1 Nr. 1 GemHVO)	-400,00	-8.000	-2.000	-2.000	-1.800	-1.800
4429000	Sonst. Aufw. f. d. Inanspr. von Rechten u.Diensten	-300,00	0	0	0	0	0
4431000	Geschäftsaufwendungen	-8.133,86	-30.000	-10.000	-10.000	-9.800	-9.800
<b>19</b>	<b>Anteilige ordentliche Aufwendungen (Summe aus Nummern 12 bis 18)</b>	<b>-925.204,44</b>	<b>-895.100</b>	<b>-409.900</b>	<b>-415.950</b>	<b>-419.400</b>	<b>-423.650</b>
<b>20</b>	<b>Anteiliges veranschlagtes ordentliches Ergebnis (Summe aus Nummern 11 und 19)</b>	<b>-925.273,82</b>	<b>-895.000</b>	<b>-409.800</b>	<b>-415.850</b>	<b>-419.300</b>	<b>-423.550</b>
22	Aufwendungen für interne Leistungen	0,00	-2.000	0	0	0	0
4811000	Aufwendungen aus internen Leistungsbeziehungen	0,00	-2.000	0	0	0	0
<b>24</b>	<b>Veranschlagtes kalkulatorisches Ergebnis (Saldo aus Nummern 21 bis 23)</b>	<b>0,00</b>	<b>-2.000</b>	<b>0</b>	<b>0</b>	<b>0</b>	<b>0</b>
<b>25</b>	<b>Veranschlagter Nettoressourcenbedarf/-überschuss (Summe Nr. 20 und 24)</b>	<b>-925.273,82</b>	<b>-897.000</b>	<b>-409.800</b>	<b>-415.850</b>	<b>-419.300</b>	<b>-423.550</b>


#### Erläuterungen

**zu 4271000** Betrieb RIS (Ratsinfosystem) und Workflowmodul

**zu 4421000** Sitzungsentschädigung

**zu 4431000** Klausurtagung Gemeinderat, Schulentwicklung

## Haushaltsplan 2023 der Stadt Blaustein

	<b>Produktbeschreibung</b> <b>Produkt 111100 Organisation und Dokumentation kommunaler Willensbildung</b> Stadt Blaustein	
<b>Produktbereich</b>	11	Innere Verwaltung
<b>Produktgruppe</b>	1111	Organisation und Dokumentation kommunaler Willensbildung - [THH 1]
<b>Produkt</b>	111100	Organisation und Dokumentation kommunaler Willensbildung
<b>Verantw. Person</b>	Amtsleitung Amt 2 Zentrale Dienste und Gesellschaft	
<b>Allgemeine Ziele</b>	Organisatorische und fachliche Unterstützung des Gemeinderats / Kreistages sowie aller weiteren Gremien zur kommunalen Willensbildung und der Verwaltungsleitung Zustellung der Beratungsunterlagen an die Gremiumsmitglieder innerhalb der gesetzlichen Frist Sicherstellung einer kommunalrechtlichen Beratung während der Sitzung Vorbereitung und Durchführung der Sitzungen der kommunalen Gremien	
<b>Budgetregeln</b>	Fachbereich 2.1 Hauptverwaltung	
<b>Zielgruppe</b>	Handlungsfeld 6 Zukunftsfähige Verwaltung	

## Haushaltsplan 2023 der Stadt Blaustein



### Teilergebnishaushalt einschließlich Finanzplanung Produkt 111100 Organisation und Dokumentation kommunaler Willensbildung

Stadt Blaustein


Nr.	Bezeichnung	Ergebnis 2021	Ansatz 2022	Ansatz 2023	Plan 2024	Plan 2025	Plan 2026
3	Aufgelöste Investitionszuwendungen und -beiträge	0,00	0	250	250	250	250
3161000	Erträge a.d.Auflösung v.Sonderposten a.Zuwendungen	0,00	0	250	250	250	250
7	Kostenerstattungen und Kostenumlagen	693,00	10.000	5.000	5.000	5.000	5.000
3482000	Erstattungen von Gemeinden und Gemeindeverbänden	693,00	0	0	0	0	0
3485000	Erst. von verb. Untern., Sondervermögen und Beteil	0,00	10.000	5.000	5.000	5.000	5.000
<b>11</b>	<b>Anteilige ordentliche Erträge (Summe aus Nummern 1 bis 10)</b>	<b>693,00</b>	<b>10.000</b>	<b>5.250</b>	<b>5.250</b>	<b>5.250</b>	<b>5.250</b>
12	Personalaufwendungen	-135.377,25	-222.900	-281.600	-285.950	-290.550	-293.800
4011000	Dienstaufwendungen Beamte	-61.566,65	-65.200	-66.300	-67.600	-68.950	-70.300
4012000	Dienstaufwendungen Arbeitnehmer	-57.247,15	-102.000	-100.600	-102.600	-104.700	-105.450
4021000	Beiträge zu Versorgungskassen Beamte	0,00	-23.000	-60.700	-61.100	-61.600	-62.050
4022000	Beiträge zu Versorgungskassen Arbeitnehmer	-4.656,48	-8.500	-8.550	-8.700	-8.900	-9.050
4032000	Beiträge zur gesetzl. SozialversicheruArbeitnehmer	-12.089,13	-21.500	-21.400	-21.800	-22.200	-22.700
4041000	Beihilfen, Unterstützungsleistungen f. Bedienstete	182,16	-2.700	-24.050	-24.150	-24.200	-24.250
14	Aufwendungen für Sach- und Dienstleistungen	-8.661,89	-19.000	-35.000	-31.000	-30.400	-30.400
4221000	Unterhaltung des beweglichen Vermögens	-920,79	-4.000	-4.000	-4.000	-3.800	-3.800
4261000	Besondere Aufwendungen für Beschäftigte	-6.062,08	-12.000	-28.000	-24.000	-23.800	-23.800
4271000	Besondere Verwaltungs- und Betriebsaufwendungen	-1.679,02	-3.000	-3.000	-3.000	-2.800	-2.800
15	Abschreibungen	-552,77	-1.100	-2.200	-2.000	-2.000	-2.000
4711000	AfA auf imm.Vermögensgegenstände u.Sachvermögen	-552,77	-1.100	-2.200	-2.000	-2.000	-2.000
18	Sonstige ordentliche Aufwendungen	-88.312,65	-140.000	-135.000	-80.000	-79.800	-79.800
4431000	Geschäftsaufwendungen	-88.312,65	-140.000	-135.000	-80.000	-79.800	-79.800
<b>19</b>	<b>Anteilige ordentliche Aufwendungen (Summe aus Nummern 12 bis 18)</b>	<b>-232.904,56</b>	<b>-383.000</b>	<b>-453.800</b>	<b>-398.950</b>	<b>-402.750</b>	<b>-406.000</b>
<b>20</b>	<b>Anteiliges veranschlagtes ordentliches Ergebnis (Summe aus Nummern 11 und 19)</b>	<b>-232.211,56</b>	<b>-373.000</b>	<b>-448.550</b>	<b>-393.700</b>	<b>-397.500</b>	<b>-400.750</b>
21	Erträge aus internen Leistungen	0,00	32.000	0	0	0	0
3812000	Erträge aus internen Leitungsbeziehungen Betriebe	0,00	32.000	0	0	0	0
22	Aufwendungen für interne Leistungen	0,00	-2.000	0	0	0	0
4811000	Aufwendungen aus internen Leistungsbeziehungen	0,00	-2.000	0	0	0	0
<b>24</b>	<b>Veranschlagtes kalkulatorisches Ergebnis (Saldo aus Nummern 21 bis 23)</b>	<b>0,00</b>	<b>30.000</b>	<b>0</b>	<b>0</b>	<b>0</b>	<b>0</b>
<b>25</b>	<b>Veranschlagter Nettoressourcenbedarf/-überschuss (Summe Nr. 20 und 24)</b>	<b>-232.211,56</b>	<b>-343.000</b>	<b>-448.550</b>	<b>-393.700</b>	<b>-397.500</b>	<b>-400.750</b>

#### Erläuterungen

**zu 4261000** Personalentwicklung, Talent-Review, Inhouse-Schulungen, Führungskräfteentwicklung, Schulungen/Unterweisungen Datenschutz  
**zu 4271000** Weihnachtsbäume und Beleuchtung

**zu 4431000** Stellenbewertungen, Stellenausschreibungen, Konzepterstellung Digitalisierung

## Haushaltsplan 2023 der Stadt Blaustein

	<b>Produktbeschreibung</b> <b>Produkt 111400 Zentrale Funktionen</b> Stadt Blaustein	
<b>Produktbereich</b>	11	Innere Verwaltung
<b>Produktgruppe</b>	1114	Zentrale Funktionen - [THH 1]
<b>Produkt</b>	111400	Zentrale Funktionen
<b>Verantw. Person</b>	Amtsleitung Amt 2 Zentrale Dienste und Gesellschaft Amtsleitung Amt 3 Bauamt (KST 111409)	
<b>Kurzbeschreibung</b>	Zentrale Funktionen: Gesamtpersonalrat; Schwerbehindertenvertretung; Datenschutz; Repräsentation; Nachhaltigkeit (Übernahme protokollarischer Aufgaben einschl. repräsentativer Korrespondenz; Vorbereitung und Durchführung von Empfängen, Ehrungen und sonstigen Veranstaltungen; Städtepartnerschaften)	
<b>Erläuterungen</b>	Zugeordnete Kostenstellen 111400 Zentrale Funktionen allgemein 111403 Gesamtpersonalrat 111404 Schwerbehindertenbeauftragte 111405 Datenschutz 111406 Repräsentation 111409 Nachhaltigkeit	
<b>Budgetregeln</b>	Amtsleitung Amt 2 Zentrale Dienste und Gesellschaft (KST 111406) Fachbereich 2.1 Hauptverwaltung (KST 111400/111403/111404/111405) Fachbereich 3.21 Tiefbau, Natur und Umwelt (KST 111409)	
<b>Zielgruppe</b>	Handlungsfeld 1 Stadtentwicklung (einschl. Natur) (KST 111409) Handlungsfeld 6 Zukunftsfähige Verwaltung (KST 111400/111403/111404/111405/111406)	

## Haushaltsplan 2023 der Stadt Blaustein



### Teilergebnishaushalt einschließlich Finanzplanung Produkt 111400 Zentrale Funktionen


Stadt Blaustein

Nr.	Bezeichnung	Ergebnis 2021	Ansatz 2022	Ansatz 2023	Plan 2024	Plan 2025	Plan 2026
2	Zuweisungen und Zuwendungen, Umlagen	11.423,83	0	0	0	0	0
3140000	Zuweisungen für laufende Zwecke vom Bund	11.423,83	0	0	0	0	0
6	Sonstige privatrechtliche Leistungsentgelte	3.582,50	0	0	0	0	0
3461000	Sonstige privatrechtliche Leistungsentgelte	3.582,50	0	0	0	0	0
<b>11</b>	<b>Anteilige ordentliche Erträge (Summe aus Nummern 1 bis 10)</b>	<b>15.006,33</b>	<b>0</b>	<b>0</b>	<b>0</b>	<b>0</b>	<b>0</b>
12	Personalaufwendungen	-103.868,21	-164.679	-144.500	-147.450	-150.350	-151.900
4012000	Dienstaufwendungen Arbeitnehmer	-80.823,59	-127.950	-112.450	-114.750	-117.050	-117.950
4022000	Beiträge zu Versorgungskassen Arbeitnehmer	-6.748,86	-10.863	-9.600	-9.800	-9.950	-10.150
4032000	Beiträge zur gesetzl. SozialversicheruArbeitnehmer	-16.295,76	-25.860	-22.450	-22.900	-23.350	-23.800
4041000	Beihilfen, Unterstützungsleistungen f. Bedienstete	0,00	-6	0	0	0	0
14	Aufwendungen für Sach- und Dienstleistungen	-35.256,59	-43.500	-73.500	-62.000	-60.600	-60.600
4241000	Bewirtschaftung der Grundst. u. baulichen Anlagen	-8.648,92	0	0	0	0	0
4261000	Besondere Aufwendungen für Beschäftigte	-3.948,60	-4.000	-22.000	-16.500	-16.100	-16.100
4271000	Besondere Verwaltungs- und Betriebsaufwendungen	-22.659,07	-39.500	-51.500	-45.500	-44.500	-44.500
18	Sonstige ordentliche Aufwendungen	-245.422,14	-263.600	-221.700	-221.200	-220.300	-210.300
4429000	Sonst. Aufw. f. d. Inanspr. von Rechten u.Diensten	-12.381,28	-15.000	-15.000	-15.000	-14.800	-14.800
4431000	Geschäftsaufwendungen	-72.066,76	-82.600	-32.600	-32.100	-31.500	-21.500
4441000	Steuern, Versicherungen, Schadensfälle, Sonderabg.	-160.974,10	-166.000	-174.100	-174.100	-174.000	-174.000
<b>19</b>	<b>Anteilige ordentliche Aufwendungen (Summe aus Nummern 12 bis 18)</b>	<b>-384.546,94</b>	<b>-471.779</b>	<b>-439.700</b>	<b>-430.650</b>	<b>-431.250</b>	<b>-422.800</b>
<b>20</b>	<b>Anteiliges veranschlagtes ordentliches Ergebnis (Summe aus Nummern 11 und 19)</b>	<b>-369.540,61</b>	<b>-471.779</b>	<b>-439.700</b>	<b>-430.650</b>	<b>-431.250</b>	<b>-422.800</b>
22	Aufwendungen für interne Leistungen	0,00	-2.000	0	0	0	0
4811000	Aufwendungen aus internen Leistungsbeziehungen	0,00	-2.000	0	0	0	0
<b>24</b>	<b>Veranschlagtes kalkulatorisches Ergebnis (Saldo aus Nummern 21 bis 23)</b>	<b>0,00</b>	<b>-2.000</b>	<b>0</b>	<b>0</b>	<b>0</b>	<b>0</b>
<b>25</b>	<b>Veranschlagter Nettoressourcenbedarf/-überschuss (Summe Nr. 20 und 24)</b>	<b>-369.540,61</b>	<b>-473.779</b>	<b>-439.700</b>	<b>-430.650</b>	<b>-431.250</b>	<b>-422.800</b>

### Erläuterungen

- zu 4261000 / 111400** Zuschüsse für ÖPNV, Fahrrad und E-Bike; Gutscheine Bad Blau  
**zu 4271000 / 111400** Verfügungsmittel für Betriebsausflug Mitarbeiter, Ehrungsabend  
**zu 4271000 / 111405** Ext. Datenschutzbeauftragter, Datenschutzgrundbetrag  
**zu 4271000 / 111406** u.a. Vereinsjubiläen  
**zu 4271000 / 111409** Blausteiner Globalofon, Aktion Klimameilen
- zu 4429000 / 111400** Mitgliedsbeiträge  
**zu 4431000 / 111400** u.a. Betriebsarzt/Arbeitssicherheit, Coronakosten (Tests, Masken etc.), Gebührenkalkulation Verwaltungsgebühren Heyder + Partner  
**zu 4441000 / 111400** Versicherungen, UKBW  
**zu 4431000 / 111403** Personalratswahl

## Haushaltsplan 2023 der Stadt Blaustein

	<b>Produktbeschreibung</b> <b>Produkt 112000 Organisation und EDV</b> Stadt Blaustein	
<b>Produktbereich</b>	11	Innere Verwaltung
<b>Produktgruppe</b>	1120	Organisation und EDV - [THH 1]
<b>Produkt</b>	112000	Organisation und EDV
<b>Verantw. Person</b>	Amtsleitung Amt 2 Zentrale Dienste und Gesellschaft	
<b>Kurzbeschreibung</b>	Hard- u. Software: Kundenbetreuung/Benutzerservice Entwicklung, Pflege und Betreuung von Anwendungen Betrieb und Anwendung von EDV-Verfahren auf zentralen Rechnersystemen Zentrale Netze einschl. Telekommunikationsanlagen (TK-Anlage)	
<b>Budgetregeln</b>	Fachbereich 2.1 Hauptverwaltung	
<b>Zielgruppe</b>	Handlungsfeld 6 Zukunftsfähige Verwaltung	

## Haushaltsplan 2023 der Stadt Blaustein



### Teilergebnishaushalt einschließlich Finanzplanung Produkt 112000 Organisation und EDV

Stadt Blaustein

Nr.	Bezeichnung	Ergebnis 2021	Ansatz 2022	Ansatz 2023	Plan 2024	Plan 2025	Plan 2026
3	Aufgelöste Investitionszuwendungen und -beiträge	0,00	0	250	250	250	250
3161000	Erträge a.d.Auflösung v.Sonderposten a.Zuwendungen	0,00	0	250	250	250	250
6	Sonstige privatrechtliche Leistungsentgelte	0,00	400	400	400	400	400
3461000	Sonstige privatrechtliche Leistungsentgelte	0,00	400	400	400	400	400
<b>11</b>	<b>Anteilige ordentliche Erträge (Summe aus Nummern 1 bis 10)</b>	<b>0,00</b>	<b>400</b>	<b>650</b>	<b>650</b>	<b>650</b>	<b>650</b>
12	Personalaufwendungen	-136.356,76	-154.530	-237.800	-242.550	-247.450	-249.900
4012000	Dienstaufwendungen Arbeitnehmer	-106.247,05	-120.730	-185.200	-188.900	-192.700	-194.050
4022000	Beiträge zu Versorgungskassen Arbeitnehmer	-8.435,12	-9.500	-15.250	-15.550	-15.850	-16.200
4032000	Beiträge zur gesetzl. SozialversicheruArbeitnehmer	-21.674,59	-24.300	-37.350	-38.100	-38.900	-39.650
14	Aufwendungen für Sach- und Dienstleistungen	-51.316,79	-107.000	-116.000	-117.000	-121.400	-121.400
4212000	Unterhaltung des sonstigen unbeweglichen Vermögens	-15,81	0	0	0	0	0
4221000	Unterhaltung des beweglichen Vermögens	-10.686,38	-25.000	-25.000	-25.000	-24.800	-24.800
4261000	Besondere Aufwendungen für Beschäftigte	-134,93	-2.000	-6.000	-2.000	-1.800	-1.800
4271000	Besondere Verwaltungs- und Betriebsaufwendungen	-40.479,67	-80.000	-85.000	-90.000	-94.800	-94.800
15	Abschreibungen	-18.469,28	-18.100	-74.300	-62.800	-58.850	-51.500
4711000	AfA auf imm.Vermögensgegenstände u.Sachvermögen	-18.469,28	-18.100	-74.300	-62.800	-58.850	-51.500
17	Transferaufwendungen	0,00	-1.000	-1.000	-1.000	-800	-800
4313000	Zuweisungen an Zweckverbände	0,00	-1.000	-1.000	-1.000	-800	-800
18	Sonstige ordentliche Aufwendungen	-782,83	-2.000	-1.000	-1.000	-800	-800
4431000	Geschäftsaufwendungen	-649,61	-2.000	-1.000	-1.000	-800	-800
4441000	Steuern, Versicherungen, Schadensfälle, Sonderabg.	-133,22	0	0	0	0	0
<b>19</b>	<b>Anteilige ordentliche Aufwendungen (Summe aus Nummern 12 bis 18)</b>	<b>-206.925,66</b>	<b>-282.630</b>	<b>-430.100</b>	<b>-424.350</b>	<b>-429.300</b>	<b>-424.400</b>
<b>20</b>	<b>Anteiliges veranschlagtes ordentliches Ergebnis (Summe aus Nummern 11 und 19)</b>	<b>-206.925,66</b>	<b>-282.230</b>	<b>-429.450</b>	<b>-423.700</b>	<b>-428.650</b>	<b>-423.750</b>
<b>24</b>	<b>Veranschlagtes kalkulatorisches Ergebnis (Saldo aus Nummern 21 bis 23)</b>	<b>0,00</b>	<b>0</b>	<b>0</b>	<b>0</b>	<b>0</b>	<b>0</b>
<b>25</b>	<b>Veranschlagter Nettoressourcenbedarf/-überschuss (Summe Nr. 20 und 24)</b>	<b>-206.925,66</b>	<b>-282.230</b>	<b>-429.450</b>	<b>-423.700</b>	<b>-428.650</b>	<b>-423.750</b>

### Erläuterungen

**zu 4221000** Rechner, Bildschirme, LAN-Komponenten  
**zu 4271000** Firewall, Internetdienstleistung, AIDA, Ingradra Web-GIS, DVV-Formularserver, Wartungskosten Microsoft

**zu 4313000** Verbandsumlagen

## Haushaltsplan 2023 der Stadt Blaustein



**Produktbeschreibung**  
**Produkt 112100 Personalwesen**

Stadt Blaustein

<b>Produktbereich</b>	11	Innere Verwaltung
<b>Produktgruppe</b>	1121	Personalwesen - [THH 1]
<b>Produkt</b>	112100	Personalwesen
<b>Verantw. Person</b>	Amtsleitung Amt 2 Zentrale Dienste und Gesellschaft	
<b>Kurzbeschreibung</b>	Personalgewinnung, Stellenausschreibungen, Bewerberauswahlverfahren, Bezüge- und Entgeltabrechnung, ...	
<b>Budgetregeln</b>	Fachbereich 2.1 Hauptverwaltung	
<b>Zielgruppe</b>	Handlungsfeld 6 Zukunftsfähige Verwaltung	



## Haushaltsplan 2023 der Stadt Blaustein



### Teilergebnishaushalt einschließlich Finanzplanung Produkt 112100 Personalwesen


Stadt Blaustein

Nr.	Bezeichnung	Ergebnis 2021	Ansatz 2022	Ansatz 2023	Plan 2024	Plan 2025	Plan 2026
7	Kostenerstattungen und Kostenumlagen	0,00	6.000	1.000	1.000	1.000	1.000
3481000	Erstattungen vom Land	0,00	6.000	1.000	1.000	1.000	1.000
<b>11</b>	<b>Anteilige ordentliche Erträge (Summe aus Nummern 1 bis 10)</b>	<b>0,00</b>	<b>6.000</b>	<b>1.000</b>	<b>1.000</b>	<b>1.000</b>	<b>1.000</b>
12	Personalaufwendungen	-277.265,98	-319.100	-736.650	-393.700	-400.800	-405.500
4011000	Dienstaufwendungen Beamte	-73.197,44	-54.000	-71.950	-73.400	-74.850	-76.350
4012000	Dienstaufwendungen Arbeitnehmer	-156.446,15	-183.800	-544.550	-198.450	-202.400	-203.800
4021000	Beiträge zu Versorgungskassen Beamte	0,00	-19.200	-43.850	-44.250	-44.650	-45.050
4022000	Beiträge zu Versorgungskassen Arbeitnehmer	-14.061,65	-16.000	-17.100	-17.450	-17.800	-18.150
4032000	Beiträge zur gesetzl. SozialversicheruArbeitnehmer	-34.032,55	-39.700	-42.100	-42.950	-43.800	-44.700
4041000	Beihilfen, Unterstützungsleistungen f. Bedienstete	471,81	-6.400	-17.100	-17.200	-17.300	-17.450
14	Aufwendungen für Sach- und Dienstleistungen	-28.261,18	-39.000	-117.000	-117.000	-116.400	-116.400
4221000	Unterhaltung des beweglichen Vermögens	-681,55	-2.000	-2.000	-2.000	-1.800	-1.800
4261000	Besondere Aufwendungen für Beschäftigte	-950,80	-2.000	-7.000	-7.000	-6.800	-6.800
4271000	Besondere Verwaltungs- und Betriebsaufwendungen	-26.628,83	-35.000	-108.000	-108.000	-107.800	-107.800
15	Abschreibungen	-4.990,16	-5.000	-5.000	-5.000	-5.000	-4.600
4711000	AfA auf imm.Vermögensgegenstände u.Sachvermögen	-4.990,16	-5.000	-5.000	-5.000	-5.000	-4.600
18	Sonstige ordentliche Aufwendungen	-1.723,76	-2.000	-1.000	-1.000	-600	-600
4429000	Sonst. Aufw. f. d. Inanspr. von Rechten u.Diensten	0,00	0	-500	-500	-300	-300
4431000	Geschäftsaufwendungen	-1.723,76	-2.000	-500	-500	-300	-300
<b>19</b>	<b>Anteilige ordentliche Aufwendungen (Summe aus Nummern 12 bis 18)</b>	<b>-312.241,08</b>	<b>-365.100</b>	<b>-859.650</b>	<b>-516.700</b>	<b>-522.800</b>	<b>-527.100</b>
<b>20</b>	<b>Anteiliges veranschlagtes ordentliches Ergebnis (Summe aus Nummern 11 und 19)</b>	<b>-312.241,08</b>	<b>-359.100</b>	<b>-858.650</b>	<b>-515.700</b>	<b>-521.800</b>	<b>-526.100</b>
<b>24</b>	<b>Veranschlagtes kalkulatorisches Ergebnis (Saldo aus Nummern 21 bis 23)</b>	<b>0,00</b>	<b>0</b>	<b>0</b>	<b>0</b>	<b>0</b>	<b>0</b>
<b>25</b>	<b>Veranschlagter Nettoressourcenbedarf/-überschuss (Summe Nr. 20 und 24)</b>	<b>-312.241,08</b>	<b>-359.100</b>	<b>-858.650</b>	<b>-515.700</b>	<b>-521.800</b>	<b>-526.100</b>

#### Erläuterungen

- zu 4261000** Schulungen, Beamtenprämien  
**zu 4271000** Entgeltabrechnungsservice und Kindergeldsachbearbeitung KVBW, BITE Bewerbermanagement, DVV-Personal
- zu 4429000** Mitgliedsbeitrag Kommunalen Arbeitgeberverband (KAV)

## Haushaltsplan 2023 der Stadt Blaustein

	<b>Produktbeschreibung</b> <b>Produkt 112200 Finanzverwaltung, Kasse</b> Stadt Blaustein	
<b>Produktbereich</b>	11	Innere Verwaltung
<b>Produktgruppe</b>	1122	Finanzverwaltung, Kasse - [THH 1]
<b>Produkt</b>	112200	Finanzverwaltung, Kasse
<b>Verantw. Person</b>	Amtsleitung Amt 1 Finanzverwaltung	
<b>Kurzbeschreibung</b>	Beratung der Ämter im Haushaltsvollzug und betriebswirtschaftlichen Fragen; KLR; Gebührenkalkulation; Aufgaben der Kommune als Steuerschuldnerin; Verwaltung von Treuhand-/Sondervermögen, Nachlässen, Schenkungen u. Vermächtnissen Zahlungsverkehr einschl. Verwaltung der Kassenmittel u. Wertgegenstände Buchhaltung, Jahresabschluss, Zwangsweise Einziehung von Forderungen, Abwicklung von Spenden	
<b>Budgetregeln</b>	Fachbereich 1.1 Kämmerei, Liegenschaften Fachbereich 1.2 Buchhaltung und Kasse	
<b>Zielgruppe</b>	Handlungsfeld 9 Allg. Finanzwirtschaft	

## Haushaltsplan 2023 der Stadt Blaustein



### Teilergebnishaushalt einschließlich Finanzplanung Produkt 112200 Finanzverwaltung, Kasse

Stadt Blaustein

Nr.	Bezeichnung	Ergebnis 2021	Ansatz 2022	Ansatz 2023	Plan 2024	Plan 2025	Plan 2026
5	Entgelte für öffentliche Leistungen oder Einrichtungen	1.041,00	0	0	0	0	0
3311000	Verwaltungsgebühren	1.041,00	0	0	0	0	0
7	Kostenerstattungen und Kostenumlagen	35.547,87	0	0	0	0	0
3485000	Erst. von verb. Untern., Sondervermögen und Beteil	35.359,75	0	0	0	0	0
3488000	Erstattungen von übrigen Bereichen	188,12	0	0	0	0	0
8	Zinsen und ähnliche Erträge	1.143,37	0	0	0	0	0
3699000	Sonstige Finanzerträge	1.143,37	0	0	0	0	0
10	Sonstige ordentliche Erträge	149.118,34	0	0	0	0	0
3562000	Säumniszuschläge, Zinsen auf Abgaben und dergl.	146.676,75	0	0	0	0	0
3562200	Sonstige privatrechtliche Nebenforderungen	2.441,59	0	0	0	0	0
<b>11</b>	<b>Anteilige ordentliche Erträge (Summe aus Nummern 1 bis 10)</b>	<b>186.850,58</b>	<b>0</b>	<b>0</b>	<b>0</b>	<b>0</b>	<b>0</b>
12	Personalaufwendungen	-519.319,07	-600.550	-666.050	-678.050	-690.420	-698.000
4011000	Dienstaufwendungen Beamte	-53.343,39	-130.000	-107.650	-109.800	-112.000	-114.250
4012000	Dienstaufwendungen Arbeitnehmer	-360.061,16	-378.700	-360.800	-368.000	-375.400	-377.950
4021000	Beiträge zu Versorgungskassen Beamte	0,00	-10.400	-86.050	-86.550	-87.100	-87.650
4022000	Beiträge zu Versorgungskassen Arbeitnehmer	-30.363,99	-22.700	-27.750	-28.300	-28.900	-29.450
4032000	Beiträge zur gesetzl. SozialversicheruArbeitnehmer	-75.619,83	-57.500	-75.900	-77.400	-78.920	-80.550
4041000	Beihilfen, Unterstützungsleistungen f. Bedienstete	69,30	-1.250	-7.900	-8.000	-8.100	-8.150
14	Aufwendungen für Sach- und Dienstleistungen	-133.951,91	-101.200	-150.500	-134.500	-133.900	-133.900
4221000	Unterhaltung des beweglichen Vermögens	-6.652,68	-3.200	-2.500	-2.500	-2.300	-2.300
4261000	Besondere Aufwendungen für Beschäftigte	-7.438,09	-8.000	-11.000	-7.000	-6.800	-6.800
4271000	Besondere Verwaltungs- und Betriebsaufwendungen	-119.861,14	-90.000	-137.000	-125.000	-124.800	-124.800
15	Abschreibungen	-6.054,12	-5.500	-5.750	-4.900	-4.250	-4.250
4711000	AfA auf imm.Vermögensgegenstände u.Sachvermögen	-5.524,18	-5.500	-5.750	-4.900	-4.250	-4.250
4722100	AfA auf Ford. wg. Uneinbringlichkeit (Einzelwber.)	-529,94	0	0	0	0	0
16	Zinsen und ähnliche Aufwendungen	-7.256,98	-7.500	-7.500	-8.000	-8.000	-8.000
4593000	Aufwand des Geldverkehrs	-7.256,98	-7.500	-7.500	-8.000	-8.000	-8.000
17	Transferaufwendungen	-10.705,86	-11.000	-11.250	-11.250	-11.250	-11.250
4378000	Umlage an die Gemeindeprüfungsanstalt	-10.705,86	-11.000	-11.250	-11.250	-11.250	-11.250
18	Sonstige ordentliche Aufwendungen	-54.895,34	-60.000	-60.000	-60.000	-50.000	-35.000
4431000	Geschäftsaufwendungen	-54.895,34	-60.000	-60.000	-60.000	-50.000	-35.000
<b>19</b>	<b>Anteilige ordentliche Aufwendungen (Summe aus Nummern 12 bis 18)</b>	<b>-732.183,28</b>	<b>-785.750</b>	<b>-901.050</b>	<b>-896.700</b>	<b>-897.820</b>	<b>-890.400</b>
<b>20</b>	<b>Anteiliges veranschlagtes ordentliches Ergebnis (Summe aus Nummern 11 und 19)</b>	<b>-545.332,70</b>	<b>-785.750</b>	<b>-901.050</b>	<b>-896.700</b>	<b>-897.820</b>	<b>-890.400</b>
21	Erträge aus internen Leistungen	0,00	140.000	0	0	0	0
3812000	Erträge aus internen Leitungsbeziehungen Betriebe	0,00	140.000	0	0	0	0
<b>24</b>	<b>Veranschlagtes kalkulatorisches Ergebnis (Saldo aus Nummern 21 bis 23)</b>	<b>0,00</b>	<b>140.000</b>	<b>0</b>	<b>0</b>	<b>0</b>	<b>0</b>
<b>25</b>	<b>Veranschlagter Nettoressourcenbedarf/-überschuss (Summe Nr. 20 und 24)</b>	<b>-545.332,70</b>	<b>-645.750</b>	<b>-901.050</b>	<b>-896.700</b>	<b>-897.820</b>	<b>-890.400</b>


#### Erläuterungen

**zu 4271000** Umsatzsteuer § 2b Gemeinschaftsprojekt und Inhouse, Erstellung Eröffnungsbilanz, Infoma Finanzen Kameralistik und Doppik

**zu 4593000** Kontoführungs-, Rücklastgebühren

**zu 4431000** Geschäftsausgaben, Beraterleistungen, Rechtsverfahren, Vollstreckung, GV-Kosten

## Haushaltsplan 2023 der Stadt Blaustein

	<b>Produktbeschreibung</b> <b>Produkt 112400 Gebäudemanagement, Techn. Immobilienmanagement</b>	
	Stadt Blaustein	
<b>Produktbereich</b>	11	Innere Verwaltung
<b>Produktgruppe</b>	1124	Gebäudemanagement, Techn. Immobilienmanagement - [THH 1]
<b>Produkt</b>	112400	Gebäudemanagement, Techn. Immobilienmanagement
<b>Verantw. Person</b>	Amtsleitung Amt 3 Bauamt	
<b>Kurzbeschreibung</b>	Gebäude, die nicht in anderen Produkten verwaltet werden; Neu-, Um- und Erweiterungsbauten, Modernisierungen und Sanierungen einschl. technischer Anlagen und Erstausrüstungen; Bauherrenleistungen und Beraterleistungen; Gebäudebewirtschaftung (bebaute Grundstücke einschl. technischer Anlagen; Energiemanagement)	
<b>Erläuterungen</b>	Zugeordnete Kostenstellen 112400 Gebäudemanagement allgemein 112406 Arnegger Str. 12 (öffentl. Gemeinschaftseinrichtung) 112407 Boschstr. 8 (Wohngebäude) 112408 Buchbronnenweg 9a (Hausmeisterwohnung) 112409 Dietinger Str. 28 (Dorfgemeinschaftshaus/Altes Rathaus) 112410 Erhard-Grözinger-Str. 55 (Bürgerzentrum Pfaffenhau) 112412 Felsenstr. 9/1 (Vereinsheim, ehem. Chorstube) 112413 Harthäuser Weg 12 (Schofstall) 112414 Hauptstr. 39 (Lager) 112415 Herrlinger Str. 24-26 (Bürgerhaus/Alte Schule Weidach) 112416 Kanalweg 1 (Musikerheim) 112417 Kaplaneiweg 4 (Vereine + Wohnung + Toilette) 112418 Karolinensteige 24-1 (Wochenendhaus) 112419 Karolinensteige 28 (Wohngebäude) 112420 Kirchstr. 35-37 (Schuppen u.ä.) 112421 Lautern 22 (Wohngebäude) 112422 Lindenhof 1 (Torhaus/Schützenhaus) 112423 Lindenstr. 35 (Wohngebäude) 112424 Lindenstr. 39 (Wohngebäude) 112425 Lixstr. 1 (vermietet an CVJM Blaustein) 112426 Lixstr. 7 (Wohngebäude) 112427 Markbronner Str. 48 (Wohngebäude) 112429 Martinstr. 12 (Wohngebäude) 112430 Pöhlesgasse 2/1 (Farrenstadel) 112431 Schulstr. 11 (Wohngebäude + Garage) 112432 Schulstr. 5+7 (Musikerheim + Anbau) 112433 Temmenhauser Str. 21 (Zehntscheuer) 112434 Ulmer Str. 24 (Schuppen u.ä.) 112436 Marktplatz 3-4, Wohnung (ehem. Sozialstation, Kommunikationsraum) 112437 Kirchstr. 21+23 (Wohn- u. landwirtschaftl. Gebäude) 112439 Talensteinweg 4 (Lagergebäude) 112444 Ulmer Str. 1-3 (Interglas)	
<b>Budgetregeln</b>	Fachbereich 3.22 Hochbau und Gebäudemanagement	
<b>Zielgruppe</b>	Handlungsfeld 3 Kommunale Infrastruktur und Gebäudemanagement	

## Haushaltsplan 2023 der Stadt Blaustein



### Teilergebnishaushalt einschließlich Finanzplanung Produkt 112400 Gebäudemanagement, Techn. Immobilienmanagement

Stadt Blaustein

Nr.	Bezeichnung	Ergebnis 2021	Ansatz 2022	Ansatz 2023	Plan 2024	Plan 2025	Plan 2026
2	Zuweisungen und Zuwendungen, Umlagen	0,00	39.000	39.000	0	0	0
3141000	Zuweisungen für laufende Zwecke vom Land	0,00	39.000	39.000	0	0	0
3	Aufgelöste Investitionszuwendungen und -beiträge	10.025,77	10.100	9.050	9.050	9.050	9.050
3161000	Erträge a.d.Auflösung v.Sonderposten a.Zuwendungen	10.025,77	10.100	9.050	9.050	9.050	9.050
5	Entgelte für öffentliche Leistungen oder Einrichtungen	58.416,06	56.160	65.450	65.450	65.450	65.450
3321000	Benutzungsgebühren und ähnliche Entgelte	58.416,06	56.160	65.450	65.450	65.450	65.450
6	Sonstige privatrechtliche Leistungsentgelte	353.801,49	634.871	634.450	634.450	634.450	634.450
3411000	Mieten und Pachten	353.540,05	633.671	633.250	633.250	633.250	633.250
3421000	Erträge aus Verkauf	19,66	0	0	0	0	0
3461000	Sonstige privatrechtliche Leistungsentgelte	241,78	1.200	1.200	1.200	1.200	1.200
7	Kostenerstattungen und Kostenumlagen	11.592,60	0	0	0	0	0
3481000	Erstattungen vom Land	2.629,25	0	0	0	0	0
3485000	Erst. von verb. Untern., Sondervermögen und Beteil	8.923,35	0	0	0	0	0
3488000	Erstattungen von übrigen Bereichen	40,00	0	0	0	0	0
<b>11</b>	<b>Anteilige ordentliche Erträge (Summe aus Nummern 1 bis 10)</b>	<b>433.835,92</b>	<b>740.131</b>	<b>747.950</b>	<b>708.950</b>	<b>708.950</b>	<b>708.950</b>
12	Personalaufwendungen	-354.050,84	-419.440	-461.650	-470.850	-480.200	-484.950
4012000	Dienstaufwendungen Arbeitnehmer	-273.793,35	-325.300	-360.600	-367.800	-375.150	-377.700
4022000	Beiträge zu Versorgungskassen Arbeitnehmer	-22.627,40	-26.880	-25.900	-26.400	-26.900	-27.500
4032000	Beiträge zur gesetzl. SozialversicheruArbeitnehmer	-57.630,09	-67.260	-75.150	-76.650	-78.150	-79.750
14	Aufwendungen für Sach- und Dienstleistungen	-339.944,90	-390.965	-395.400	-357.600	-409.550	-318.550
4211000	Unterhaltung der Grundstücke und baulichen Anlagen	-50.817,30	-86.000	-122.600	-94.600	-148.100	-57.100
4221000	Unterhaltung des beweglichen Vermögens	-6.112,36	-5.900	-1.900	-1.900	-1.400	-1.400
4231000	Mieten und Pachten	-67.971,09	-68.000	-16.000	-16.000	-16.000	-16.000
4241000	Bewirtschaftung der Grundst. u. baulichen Anlagen	-194.327,53	-69.500	-55.750	-46.750	-46.400	-46.400
4241100	Aufwendungen für Energie	0,00	-51.700	-89.350	-89.350	-89.350	-89.350
4241200	Aufwand für Wasserversorgung	0,00	-12.970	-11.550	-11.550	-11.550	-11.550
4241300	Aufwand für Abfallbeseitigung	0,00	-980	-1.000	-1.000	-1.000	-1.000
4241400	Aufwand für Abwasserbeseitigung	0,00	-16.670	-15.550	-15.550	-15.550	-15.550
4241500	Aufwand für Gebäudereinigung	0,00	-14.800	-19.200	-19.200	-19.200	-19.200
4241600	Aufwand f.gebäudebezogene Versicherungen	0,00	-19.050	-21.600	-21.000	-21.000	-21.000
4241700	Aufwand f.grundstücks-/gebäudebezogene Steuern	0,00	-26.895	-26.400	-26.200	-26.200	-26.200
4261000	Besondere Aufwendungen für Beschäftigte	-4.537,21	-4.500	-4.500	-4.500	-4.300	-4.300
4271000	Besondere Verwaltungs- und Betriebsaufwendungen	-6.380,57	-10.000	-10.000	-10.000	-9.500	-9.500
4291000	Aufwendungen für sonst. Sach- und Dienstleistungen	-9.798,84	-4.000	0	0	0	0
15	Abschreibungen	-132.287,84	-131.800	-132.463	-132.012	-127.822	-121.522
4711000	AfA auf imm.Vermögensgegenstände u.Sachvermögen	-132.287,84	-131.800	-132.463	-132.012	-127.822	-121.522
18	Sonstige ordentliche Aufwendungen	-4.640,04	-20.450	-22.650	-17.650	-11.850	-11.150
4431000	Geschäftsaufwendungen	-4.640,04	-4.950	-8.950	-3.950	-3.300	-3.000
4441000	Steuern, Versicherungen, Schadensfälle, Sonderabg.	0,00	-15.500	-13.700	-13.700	-8.550	-8.150
<b>19</b>	<b>Anteilige ordentliche Aufwendungen (Summe aus Nummern 12 bis 18)</b>	<b>-830.923,62</b>	<b>-962.655</b>	<b>-1.012.163</b>	<b>-978.112</b>	<b>-1.029.422</b>	<b>-936.172</b>
<b>20</b>	<b>Anteiliges veranschlagtes ordentliches Ergebnis (Summe aus Nummern 11 und 19)</b>	<b>-397.087,70</b>	<b>-222.524</b>	<b>-264.213</b>	<b>-269.162</b>	<b>-320.472</b>	<b>-227.222</b>
22	Aufwendungen für interne Leistungen	0,00	-87.700	-88.000	-88.000	-88.000	-88.000
4811000	Aufwendungen aus internen Leistungsbeziehungen	0,00	-87.700	-88.000	-88.000	-88.000	-88.000
<b>24</b>	<b>Veranschlagtes kalkulatorisches Ergebnis (Saldo aus Nummern 21 bis 23)</b>	<b>0,00</b>	<b>-87.700</b>	<b>-88.000</b>	<b>-88.000</b>	<b>-88.000</b>	<b>-88.000</b>
<b>25</b>	<b>Veranschlagter Nettoressourcenbedarf/-überschuss (Summe Nr. 20 und 24)</b>	<b>-397.087,70</b>	<b>-310.224</b>	<b>-352.213</b>	<b>-357.162</b>	<b>-408.472</b>	<b>-315.222</b>

**Erläuterungen**

## Haushaltsplan 2023 der Stadt Blaustein



### Teilergebnishaushalt einschließlich Finanzplanung Produkt 112400 Gebäudemanagement, Techn. Immobilienmanagement

Stadt Blaustein

#### zu 4211000 / 112407

Boschstr. 8:

Ertüchtigung Grundleitung und Streichen Garagentore (2024)

**zu 4211000 / 112410** Bürgerzentrum Pfaffenhau: Erbbauzins

**zu 4211000 / 112412** Felsenstr. 9/1: Vordach an der Chorstube neu errichten (2024)

**zu 4211000 / 112415** Bürgerhaus/Alte Schule Weidach: Anschluss Festplatz erneuern (2023); Austausch Fenster Alte Schule (2025)

**zu 4211000 / 112419** Karolinensteige 28: Fassade/Holzverschalung streichen (2025)

**zu 4211000 / 112424** Lindenstr. 39: Wasserschaden Badezimmer 1. OG beseitigen (Renovierung des gesamten Bades) (2024)

**zu 4241000 / 112436** Marktplatz 3-4: Hausgeld

**zu 4211000 / 112444** Interglas: Stromanschluss erneuern

## Haushaltsplan 2023 der Stadt Blaustein



### Produktbeschreibung Produkt 112500 Grünanlagen, Werkstätten und Fahrzeuge

Stadt Blaustein

<b>Produktbereich</b>	11	Innere Verwaltung
<b>Produktgruppe</b>	1125	Grünanlagen, Werkstätten und Fahrzeuge - [THH 1]
<b>Produkt</b>	112500	Grünanlagen, Werkstätten und Fahrzeuge
<b>Verantw. Person</b>	Amtsleitung Amt 3 Bauamt	
<b>Kurzbeschreibung</b>	Planungs-, Bau- und Unterhaltungsleistungen auf Anforderung im Bereich Grünanlagen; Leistungen zentraler Werkstätten; Transport- und Beförderungsleistungen; Verwaltung von Fahrzeugen und Geräten	
<b>Budgetregeln</b>	Fachbereich 3.3 Bauhof	
<b>Zielgruppe</b>	Handlungsfeld 3 Kommunale Infrastruktur und Gebäudemanagement	

## Haushaltsplan 2023 der Stadt Blaustein



### Teilergebnishaushalt einschließlich Finanzplanung Produkt 112500 Grünanlagen, Werkstätten und Fahrzeuge

Stadt Blaustein

Nr.	Bezeichnung	Ergebnis 2021	Ansatz 2022	Ansatz 2023	Plan 2024	Plan 2025	Plan 2026
4	Sonstige Transfererträge	137,91	0	0	0	0	0
3221000	Kostenbeiträge und Aufwendungsersatz; Kostenersatz	137,91	0	0	0	0	0
6	Sonstige privatrechtliche Leistungsentgelte	1.555,00	0	500	500	500	500
3411000	Mieten und Pachten	1.005,00	0	500	500	500	500
3421000	Erträge aus Verkauf	550,00	0	0	0	0	0
7	Kostenerstattungen und Kostenumlagen	2.588,07	25.000	0	0	0	0
3481000	Erstattungen vom Land	451,63	0	0	0	0	0
3482000	Erstattungen von Gemeinden und Gemeindeverbänden	451,63	0	0	0	0	0
3485000	Erst. von verb. Untern., Sondervermögen und Beteil	0,00	25.000	0	0	0	0
3488000	Erstattungen von übrigen Bereichen	1.684,81	0	0	0	0	0
<b>11</b>	<b>Anteilige ordentliche Erträge (Summe aus Nummern 1 bis 10)</b>	<b>4.280,98</b>	<b>25.000</b>	<b>500</b>	<b>500</b>	<b>500</b>	<b>500</b>
12	Personalaufwendungen	-1.515.913,82	-1.516.230	-1.697.100	-1.731.050	-1.765.650	-1.783.150
4012000	Dienstaufwendungen Arbeitnehmer	-1.165.479,59	-1.170.700	-1.300.800	-1.326.800	-1.353.300	-1.362.600
4022000	Beiträge zu Versorgungskassen Arbeitnehmer	-99.607,96	-98.000	-112.050	-114.300	-116.600	-118.900
4032000	Beiträge zur gesetzl. SozialversicheruArbeitnehmer	-250.826,27	-247.500	-284.200	-289.900	-295.700	-301.600
4041000	Beihilfen, Unterstützungsleistungen f. Bedienstete	0,00	-30	-50	-50	-50	-50
13	Versorgungsaufwendungen	-44,63	0	0	0	0	0
4141000	Beihilfen,Unterstützungsleist.f.Versorgungsempf.	-44,63	0	0	0	0	0
14	Aufwendungen für Sach- und Dienstleistungen	-272.096,72	-339.015	-314.600	-300.800	-299.800	-299.100
4211000	Unterhaltung der Grundstücke und baulichen Anlagen	-12.049,75	-20.000	-20.000	-20.000	-19.800	-19.600
4221000	Unterhaltung des beweglichen Vermögens	-49.696,60	-65.000	-50.000	-35.000	-34.800	-34.600
4231000	Mieten und Pachten	-15.113,00	-35.000	-26.500	-26.500	-26.300	-26.100
4241000	Bewirtschaftung der Grundst. u. baulichen Anlagen	-50.510,67	-10.000	-8.000	-8.000	-8.000	-8.000
4241100	Aufwendungen für Energie	0,00	-17.000	-19.000	-19.000	-19.000	-19.000
4241200	Aufwand für Wasserversorgung	0,00	-1.650	-2.000	-2.100	-2.200	-2.300
4241300	Aufwand für Abfallbeseitigung	0,00	-65	-100	-100	-100	-100
4241400	Aufwand für Abwasserbeseitigung	0,00	-1.750	-2.000	-2.100	-2.200	-2.200
4241500	Aufwand für Gebäudereinigung	0,00	-17.150	-21.500	-21.500	-21.500	-21.500
4241600	Aufwand f.gebäudebezogene Versicherungen	0,00	-1.400	-1.500	-1.500	-1.500	-1.500
4251000	Haltung von Fahrzeugen	-126.784,97	-125.000	-127.000	-128.000	-127.800	-127.600
4261000	Besondere Aufwendungen für Beschäftigte	-17.202,05	-35.000	-30.000	-30.000	-29.800	-29.800
4271000	Besondere Verwaltungs- und Betriebsaufwendungen	-739,68	-10.000	-7.000	-7.000	-6.800	-6.800
15	Abschreibungen	-118.852,51	-115.500	-162.500	-147.850	-142.000	-137.650
4711000	AfA auf imm.Vermögensgegenstände u.Sachvermögen	-118.852,51	-115.500	-162.500	-147.850	-142.000	-137.650
18	Sonstige ordentliche Aufwendungen	-8.197,54	-16.200	-10.200	-10.200	-8.000	-7.900
4429000	Sonst. Aufw. f. d. Inanspr. von Rechten u.Diensten	-130,00	-200	-200	-200	-200	-200
4431000	Geschäftsaufwendungen	-3.313,11	-11.000	-5.000	-5.000	-4.800	-4.700
4441000	Steuern, Versicherungen, Schadensfälle, Sonderabg.	-4.754,43	-5.000	-5.000	-5.000	-3.000	-3.000
<b>19</b>	<b>Anteilige ordentliche Aufwendungen (Summe aus Nummern 12 bis 18)</b>	<b>-1.915.105,22</b>	<b>-1.986.945</b>	<b>-2.184.400</b>	<b>-2.189.900</b>	<b>-2.215.450</b>	<b>-2.227.800</b>
<b>20</b>	<b>Anteiliges veranschlagtes ordentliches Ergebnis (Summe aus Nummern 11 und 19)</b>	<b>-1.910.824,24</b>	<b>-1.961.945</b>	<b>-2.183.900</b>	<b>-2.189.400</b>	<b>-2.214.950</b>	<b>-2.227.300</b>
21	Erträge aus internen Leistungen	0,00	2.287.700	2.184.400	2.184.400	2.184.400	2.184.400
3811000	Erträge aus internen Leistungsbeziehungen	0,00	2.287.700	2.184.400	2.184.400	2.184.400	2.184.400
22	Aufwendungen für interne Leistungen	0,00	-76.000	0	0	0	0
4812000	Aufwendungen aus int. Leistungsbeziehungen Betrieb	0,00	-76.000	0	0	0	0
<b>24</b>	<b>Veranschlagtes kalkulatorisches Ergebnis (Saldo aus Nummern 21 bis 23)</b>	<b>0,00</b>	<b>2.211.700</b>	<b>2.184.400</b>	<b>2.184.400</b>	<b>2.184.400</b>	<b>2.184.400</b>
<b>25</b>	<b>Veranschlagter Nettoressourcenbedarf/-überschuss (Summe Nr. 20 und 24)</b>	<b>-1.910.824,24</b>	<b>249.755</b>	<b>500</b>	<b>-5.000</b>	<b>-30.550</b>	<b>-42.900</b>

**Erläuterungen**



## Haushaltsplan 2023 der Stadt Blaustein



### Teilergebnishaushalt einschließlich Finanzplanung Produkt 112500 Grünanlagen, Werkstätten und Fahrzeuge

Stadt Blaustein

**zu 4221000** Geräte, Werkstättenbedarf und Ausstattungsgegenstände


**zu 4261000** Dienst- und Schutzkleidung, Aus- und Fortbildung

**zu 4271000** EDV-Aufwand

**zu 4431000** Geschäftsausgaben, Post- und Fernmeldegebühren, Vermischte Ausgaben

**zu 4441000** Steuern, Versicherungen, Schadensfälle (ohne Grundsteuer, Gebäudeversicherung)

## Haushaltsplan 2023 der Stadt Blaustein

	<b>Produktbeschreibung</b> <b>Produkt 112600 Zentrale Dienstleistungen</b> Stadt Blaustein	
<b>Produktbereich</b> <b>Produktgruppe</b> <b>Produkt</b>	11 1126 112600	Innere Verwaltung Zentrale Dienstleistungen - [THH 1] Zentrale Dienstleistungen
<b>Verantw. Person</b>	Amtsleitung Amt 2 Zentrale Dienste und Gesellschaft Amtsleitung Amt 4 Bürgerdienste und Sicherheit	
<b>Kurzbeschreibung</b>	Zentrale Dienstleistungen (Vergabe, Druckerei/Kopierer, Poststelle, Registratur u.a.); Rathaus und Ortsverwaltungen	
<b>Erläuterungen</b>	Zugeordnete Kostenstellen 112600 Zentrale Dienstleistungen (Vergabe, Kopierer, Poststelle, Registratur, u.ä.) 112601 Rathaus Blaustein 112602 Ortsverwaltung Arnegg 112603 Ortsverwaltung Bermaringen 112604 Ortsverwaltung Herrlingen 112605 Ortsverwaltung Wippingen	
<b>Budgetregeln</b>	Fachbereich 2.1 Hauptverwaltung (KST 112600, 112601) Fachbereich 4.1 Bürgerbüro (KST 112602, 112603, 112604, 112605)	
<b>Zielgruppe</b>	Handlungsfeld 6 Zukunftsfähige Verwaltung	

## Haushaltsplan 2023 der Stadt Blaustein



### Teilergebnishaushalt einschließlich Finanzplanung Produkt 112600 Zentrale Dienstleistungen

Stadt Blaustein

Nr.	Bezeichnung	Ergebnis 2021	Ansatz 2022	Ansatz 2023	Plan 2024	Plan 2025	Plan 2026
5	Entgelte für öffentliche Leistungen oder Einrichtungen	3.500,00	0	0	0	0	0
3311000	Verwaltungsgebühren	3.500,00	0	0	0	0	0
6	Sonstige privatrechtliche Leistungsentgelte	35.957,06	34.800	34.450	34.450	34.450	34.450
3411000	Mieten und Pachten	34.657,06	34.800	34.450	34.450	34.450	34.450
3421000	Erträge aus Verkauf	1.300,00	0	0	0	0	0
7	Kostenerstattungen und Kostenumlagen	1.582,29	0	0	0	0	0
3481000	Erstattungen vom Land	1.582,29	0	0	0	0	0
<b>11</b>	<b>Anteilige ordentliche Erträge (Summe aus Nummern 1 bis 10)</b>	<b>41.039,35</b>	<b>34.800</b>	<b>34.450</b>	<b>34.450</b>	<b>34.450</b>	<b>34.450</b>
12	Personalaufwendungen	-161.843,69	-129.780	-201.350	-205.450	-209.500	-211.650
4011000	Dienstaufwendungen Beamte	-6.676,36	-7.000	-7.500	-7.700	-7.800	-8.000
4012000	Dienstaufwendungen Arbeitnehmer	-120.314,99	-92.400	-146.700	-149.700	-152.600	-153.650
4021000	Beiträge zu Versorgungskassen Beamte	0,00	-2.600	-2.800	-2.850	-2.900	-3.000
4022000	Beiträge zu Versorgungskassen Arbeitnehmer	-9.269,38	-7.770	-12.450	-12.700	-13.050	-13.200
4032000	Beiträge zur gesetzl. SozialversicheruArbeitnehmer	-25.582,96	-19.600	-31.600	-32.200	-32.850	-33.500
4041000	Beihilfen, Unterstützungsleistungen f. Bedienstete	0,00	-410	-300	-300	-300	-300
14	Aufwendungen für Sach- und Dienstleistungen	-189.344,02	-319.815	-248.650	-333.150	-209.350	-207.850
4211000	Unterhaltung der Grundstücke und baulichen Anlagen	-59.831,59	-152.000	-71.000	-156.000	-34.200	-33.000
4221000	Unterhaltung des beweglichen Vermögens	-7.074,10	-9.000	-10.000	-9.000	-8.100	-7.700
4241000	Bewirtschaftung der Grundst. u. baulichen Anlagen	-108.617,99	-6.300	-6.300	-6.300	-6.300	-6.300
4241100	Aufwendungen für Energie	0,00	-99.150	-100.000	-100.000	-100.000	-100.000
4241200	Aufwand für Wasserversorgung	0,00	-1.800	-1.800	-1.800	-1.800	-1.800
4241300	Aufwand für Abfallbeseitigung	0,00	-790	-750	-750	-750	-750
4241400	Aufwand für Abwasserbeseitigung	0,00	-2.910	-2.900	-2.900	-2.900	-2.900
4241500	Aufwand für Gebäudereinigung	0,00	-15.350	-16.800	-17.300	-17.800	-18.300
4241600	Aufwand f.gebäudebezogene Versicherungen	0,00	-7.010	-8.050	-8.050	-8.050	-8.050
4241700	Aufwand f.grundstücks-/gebäudebezogene Steuern	0,00	-1.005	-1.050	-1.050	-1.050	-1.050
4251000	Haltung von Fahrzeugen	-5.171,25	-7.000	-7.000	-7.000	-6.800	-6.700
4261000	Besondere Aufwendungen für Beschäftigte	-44,98	-500	-5.000	-5.000	-4.800	-4.800
4271000	Besondere Verwaltungs- und Betriebsaufwendungen	-8.604,11	-17.000	-18.000	-18.000	-16.800	-16.500
15	Abschreibungen	-109.264,83	-52.500	-44.400	-27.700	-26.000	-21.640
4711000	AfA auf imm.Vermögensgegenstände u.Sachvermögen	-109.264,83	-52.500	-44.400	-27.700	-26.000	-21.640
18	Sonstige ordentliche Aufwendungen	-95.403,68	-128.200	-151.750	-155.750	-154.700	-152.500
4421000	Aufw. für ehrenamtliche und sonstige Tätigkeit	-41.245,99	-47.500	-100.050	-102.050	-102.700	-103.700
4429000	Sonst. Aufw. f. d. Inanspr. von Rechten u.Diensten	-483,30	0	0	0	0	0
4431000	Geschäftsaufwendungen	-53.622,59	-78.000	-49.000	-51.000	-50.000	-46.800
4441000	Steuern, Versicherungen, Schadensfälle, Sonderabg.	-51,80	-2.700	-2.700	-2.700	-2.000	-2.000
<b>19</b>	<b>Anteilige ordentliche Aufwendungen (Summe aus Nummern 12 bis 18)</b>	<b>-555.856,22</b>	<b>-630.295</b>	<b>-646.150</b>	<b>-722.050</b>	<b>-599.550</b>	<b>-593.640</b>
<b>20</b>	<b>Anteiliges veranschlagtes ordentliches Ergebnis (Summe aus Nummern 11 und 19)</b>	<b>-514.816,87</b>	<b>-595.495</b>	<b>-611.700</b>	<b>-687.600</b>	<b>-565.100</b>	<b>-559.190</b>
21	Erträge aus internen Leistungen	0,00	6.100	0	0	0	0
3811000	Erträge aus internen Leistungsbeziehungen	0,00	6.100	0	0	0	0
22	Aufwendungen für interne Leistungen	0,00	-38.500	0	0	0	0
4811000	Aufwendungen aus internen Leistungsbeziehungen	0,00	-38.500	0	0	0	0
<b>24</b>	<b>Veranschlagtes kalkulatorisches Ergebnis (Saldo aus Nummern 21 bis 23)</b>	<b>0,00</b>	<b>-32.400</b>	<b>0</b>	<b>0</b>	<b>0</b>	<b>0</b>
<b>25</b>	<b>Veranschlagter Nettoressourcenbedarf/-überschuss (Summe Nr. 20 und 24)</b>	<b>-514.816,87</b>	<b>-627.895</b>	<b>-611.700</b>	<b>-687.600</b>	<b>-565.100</b>	<b>-559.190</b>

#### Erläuterungen

**zu 3411000 / 112601** Miete Rathaus Blaustein: Polizei, Wohnung, Garagen  
**zu 3411000 / 112602** Miete OV Arnegg: Wohnung, Garagen

## Haushaltsplan 2023 der Stadt Blaustein




### Teilergebnishaushalt einschließlich Finanzplanung Produkt 112600 Zentrale Dienstleistungen

Stadt Blaustein

**zu 4261000 / 112601** Rathaus Blaustein: u.a. Unterweisung Brandschutz- und Evakuierungshelfer  
**zu 4211000 / 112602** OV Arnegg: Fenster u. Haustüre austauschen (2024)  
**zu 4211000 / 112603** OV Bermaringen: Erneuerung Fenster

## Haushaltsplan 2023 der Stadt Blaustein

	<b>Produktbeschreibung</b> <b>Produkt 113000 Presse- und Öffentlichkeitsarbeit</b>	
	Stadt Blaustein	
<b>Produktbereich</b>	11	Innere Verwaltung
<b>Produktgruppe</b>	1130	Presse- und Öffentlichkeitsarbeit - [THH 1]
<b>Produkt</b>	113000	Presse- und Öffentlichkeitsarbeit
<b>Verantw. Person</b>	Amtsleitung Amt 2 Zentrale Dienste und Gesellschaft	
<b>Kurzbeschreibung</b>	Blausteiner Nachrichten, Homepage	
<b>Erläuterungen</b>	Zugeordnete Kostenstellen 113000 Presse-/Öffentlichkeitsarbeit, Homepage 113001 Redaktion und Vertrieb des Amtsblatts	
<b>Budgetregeln</b>	Fachbereich 2.1 Hauptverwaltung / Stabstelle Öffentlichkeitsarbeit (KST 113000) Fachbereich 2.1 Hauptverwaltung (KST 113001)	
<b>Zielgruppe</b>	Handlungsfeld 6 Zukunftsfähige Verwaltung	

## Haushaltsplan 2023 der Stadt Blaustein



### Teilergebnishaushalt einschließlich Finanzplanung Produkt 113000 Presse- und Öffentlichkeitsarbeit

Stadt Blaustein

Nr.	Bezeichnung	Ergebnis 2021	Ansatz 2022	Ansatz 2023	Plan 2024	Plan 2025	Plan 2026
6	Sonstige privatrechtliche Leistungsentgelte	70.069,98	75.000	0	0	0	0
3421000	Erträge aus Verkauf	70.069,98	75.000	0	0	0	0
7	Kostenerstattungen und Kostenumlagen	475,00	0	0	0	0	0
3488000	Erstattungen von übrigen Bereichen	475,00	0	0	0	0	0
10	Sonstige ordentliche Erträge	1.055,11	0	0	0	0	0
3521000	Erstattung von Steuern	1.055,11	0	0	0	0	0
<b>11</b>	<b>Anteilige ordentliche Erträge (Summe aus Nummern 1 bis 10)</b>	<b>71.600,09</b>	<b>75.000</b>	<b>0</b>	<b>0</b>	<b>0</b>	<b>0</b>
12	Personalaufwendungen	-64.811,31	-67.950	-108.500	-110.650	-112.950	-114.150
4011000	Dienstaufwendungen Beamte	-1.828,44	-2.100	-2.100	-2.150	-2.200	-2.250
4012000	Dienstaufwendungen Arbeitnehmer	-48.294,34	-49.700	-81.400	-83.000	-84.700	-85.300
4021000	Beiträge zu Versorgungskassen Beamte	0,00	-750	-700	-700	-750	-750
4022000	Beiträge zu Versorgungskassen Arbeitnehmer	-2.725,33	-3.650	-6.900	-7.050	-7.200	-7.350
4032000	Beiträge zur gesetzl. SozialversicheruArbeitnehmer	-11.971,12	-11.650	-17.300	-17.650	-18.000	-18.400
4041000	Beihilfen, Unterstützungsleistungen f. Bedienstete	7,92	-100	-100	-100	-100	-100
14	Aufwendungen für Sach- und Dienstleistungen	-68.588,38	-72.000	-13.500	-13.500	-15.000	-9.900
4261000	Besondere Aufwendungen für Beschäftigte	0,00	0	-500	-500	-400	-300
4271000	Besondere Verwaltungs- und Betriebsaufwendungen	-68.588,38	-72.000	-13.000	-13.000	-14.600	-9.600
18	Sonstige ordentliche Aufwendungen	-12.086,54	-20.000	-16.000	-16.000	-15.600	-15.500
4431000	Geschäftsaufwendungen	-9.081,99	-20.000	-16.000	-16.000	-15.600	-15.500
4441000	Steuern, Versicherungen, Schadensfälle, Sonderabg.	-3.004,55	0	0	0	0	0
<b>19</b>	<b>Anteilige ordentliche Aufwendungen (Summe aus Nummern 12 bis 18)</b>	<b>-145.486,23</b>	<b>-159.950</b>	<b>-138.000</b>	<b>-140.150</b>	<b>-143.550</b>	<b>-139.550</b>
<b>20</b>	<b>Anteiliges veranschlagtes ordentliches Ergebnis (Summe aus Nummern 11 und 19)</b>	<b>-73.886,14</b>	<b>-84.950</b>	<b>-138.000</b>	<b>-140.150</b>	<b>-143.550</b>	<b>-139.550</b>
24	Veranschlagtes kalkulatorisches Ergebnis (Saldo aus Nummern 21 bis 23)	0,00	0	0	0	0	0
<b>25</b>	<b>Veranschlagter Nettoressourcenbedarf/-überschuss (Summe Nr. 20 und 24)</b>	<b>-73.886,14</b>	<b>-84.950</b>	<b>-138.000</b>	<b>-140.150</b>	<b>-143.550</b>	<b>-139.550</b>

#### Erläuterungen

**zu 4271000 / 113001** Aufwendungen Amtsblatt (u.a. Zusatzseiten, Sonderveröffentlichungen)

**zu 4431000 / 113000** Erstellung von Werbematerial für Fachkräftemessen und Erstellung eines Image-Films, Betrieb Homepage Stadt

## Haushaltsplan 2023 der Stadt Blaustein



### Produktbeschreibung Produkt 113200 Abgabewesen

Stadt Blaustein

<b>Produktbereich</b>	11	Innere Verwaltung
<b>Produktgruppe</b>	1132	Abgabewesen - [THH 1]
<b>Produkt</b>	113200	Abgabewesen

**Verantw. Person** Amtsleitung Amt 1 Finanzverwaltung

**Kurzbeschreibung** Festsetzung und Erhebung der Grundsteuer, Gewerbesteuer, sonstigen Steuern  
Festsetzung und Erhebung von sonstigen Abgaben

**Budgetregeln** Fachbereich 1.3 Steuern, Abgaben, Beiträge

**Zielgruppe** Handlungsfeld 9 Allg. Finanzwirtschaft

## Haushaltsplan 2023 der Stadt Blaustein



### Teilergebnishaushalt einschließlich Finanzplanung Produkt 113200 Abgabewesen

Stadt Blaustein

Nr.	Bezeichnung	Ergebnis 2021	Ansatz 2022	Ansatz 2023	Plan 2024	Plan 2025	Plan 2026
6	Sonstige privatrechtliche Leistungsentgelte	0,00	100	100	100	100	100
3461000	Sonstige privatrechtliche Leistungsentgelte	0,00	100	100	100	100	100
10	Sonstige ordentliche Erträge	0,00	40.000	40.000	40.000	40.000	40.000
3562000	Säumniszuschläge, Zinsen auf Abgaben und dergl.	0,00	40.000	40.000	40.000	40.000	40.000
<b>11</b>	<b>Anteilige ordentliche Erträge (Summe aus Nummern 1 bis 10)</b>	<b>0,00</b>	<b>40.100</b>	<b>40.100</b>	<b>40.100</b>	<b>40.100</b>	<b>40.100</b>
12	Personalaufwendungen	-142.514,43	-155.250	-171.600	-175.000	-178.450	-181.100
4011000	Dienstaufwendungen Beamte	-63.267,21	-57.500	-67.400	-68.700	-70.100	-71.500
4012000	Dienstaufwendungen Arbeitnehmer	-61.371,11	-58.600	-63.600	-64.900	-66.200	-66.600
4021000	Beiträge zu Versorgungskassen Beamte	0,00	-19.000	-18.700	-19.050	-19.400	-19.800
4022000	Beiträge zu Versorgungskassen Arbeitnehmer	-5.185,31	-4.850	-5.400	-5.500	-5.600	-5.700
4032000	Beiträge zur gesetzl. SozialversicheruArbeitnehmer	-12.964,70	-12.300	-13.500	-13.800	-14.050	-14.300
4041000	Beihilfen, Unterstützungsleistungen f. Bedienstete	273,90	-3.000	-3.000	-3.050	-3.100	-3.200
14	Aufwendungen für Sach- und Dienstleistungen	-737,80	-800	-3.600	-3.600	-3.200	-3.200
4221000	Unterhaltung des beweglichen Vermögens	0,00	-200	-1.000	-1.000	-800	-800
4261000	Besondere Aufwendungen für Beschäftigte	-737,80	-500	-2.500	-2.500	-2.300	-2.300
4271000	Besondere Verwaltungs- und Betriebsaufwendungen	0,00	-100	-100	-100	-100	-100
18	Sonstige ordentliche Aufwendungen	-37.864,50	-25.250	-9.250	-9.250	-9.200	-9.200
4431000	Geschäftsaufwendungen	-249,75	-250	-250	-250	-200	-200
4482000	Säumniszuschläge u.ä.	-37.614,75	-25.000	-9.000	-9.000	-9.000	-9.000
<b>19</b>	<b>Anteilige ordentliche Aufwendungen (Summe aus Nummern 12 bis 18)</b>	<b>-181.116,73</b>	<b>-181.300</b>	<b>-184.450</b>	<b>-187.850</b>	<b>-190.850</b>	<b>-193.500</b>
<b>20</b>	<b>Anteiliges veranschlagtes ordentliches Ergebnis (Summe aus Nummern 11 und 19)</b>	<b>-181.116,73</b>	<b>-141.200</b>	<b>-144.350</b>	<b>-147.750</b>	<b>-150.750</b>	<b>-153.400</b>
<b>24</b>	<b>Veranschlagtes kalkulatorisches Ergebnis (Saldo aus Nummern 21 bis 23)</b>	<b>0,00</b>	<b>0</b>	<b>0</b>	<b>0</b>	<b>0</b>	<b>0</b>
<b>25</b>	<b>Veranschlagter Nettoressourcenbedarf/-überschuss (Summe Nr. 20 und 24)</b>	<b>-181.116,73</b>	<b>-141.200</b>	<b>-144.350</b>	<b>-147.750</b>	<b>-150.750</b>	<b>-153.400</b>



## Haushaltsplan 2023 der Stadt Blaustein



### Produktbeschreibung Produkt 113300 Grundstücksmanagement

Stadt Blaustein

<b>Produktbereich</b>	11	Innere Verwaltung
<b>Produktgruppe</b>	1133	Grundstücksmanagement - [THH 1]
<b>Produkt</b>	113300	Grundstücksmanagement

**Verantw. Person** Amtsleitung Amt 1 Finanzverwaltung

**Kurzbeschreibung** Abwicklung von Grundstücksgeschäften und Bereitstellung und Verwaltung von Erbbaurechten  
Kommunale Wertermittlung, Grundstücksbewirtschaftung (Unbebaute Grundstücke)

**Budgetregeln** Fachbereich 1.1 Kämmerei, Liegenschaften

**Zielgruppe** Handlungsfeld 3 Kommunale Infrastruktur und Gebäudemanagement

## Haushaltsplan 2023 der Stadt Blaustein



### Teilergebnishaushalt einschließlich Finanzplanung Produkt 113300 Grundstücksmanagement

Stadt Blaustein

Nr.	Bezeichnung	Ergebnis 2021	Ansatz 2022	Ansatz 2023	Plan 2024	Plan 2025	Plan 2026
6	Sonstige privatrechtliche Leistungsentgelte	372.798,72	350.000	250.000	250.000	250.000	250.000
3411000	Mieten und Pachten	372.448,72	350.000	250.000	250.000	250.000	250.000
3461000	Sonstige privatrechtliche Leistungsentgelte	350,00	0	0	0	0	0
<b>11</b>	<b>Anteilige ordentliche Erträge (Summe aus Nummern 1 bis 10)</b>	<b>372.798,72</b>	<b>350.000</b>	<b>250.000</b>	<b>250.000</b>	<b>250.000</b>	<b>250.000</b>
12	Personalaufwendungen	-135.604,16	-154.550	-151.350	-154.400	-157.550	-159.600
4011000	Dienstaufwendungen Beamte	-79.046,71	-75.000	-37.550	-38.300	-39.100	-39.850
4012000	Dienstaufwendungen Arbeitnehmer	-43.760,10	-45.100	-75.750	-77.300	-78.800	-79.350
4021000	Beiträge zu Versorgungskassen Beamte	0,00	-20.000	-14.050	-14.300	-14.600	-14.900
4022000	Beiträge zu Versorgungskassen Arbeitnehmer	-3.663,20	-3.700	-6.400	-6.550	-6.700	-6.800
4032000	Beiträge zur gesetzl. SozialversicheruArbeitnehmer	-9.252,95	-9.350	-16.100	-16.450	-16.800	-17.100
4041000	Beihilfen, Unterstützungsleistungen f. Bedienstete	118,80	-1.400	-1.500	-1.500	-1.550	-1.600
14	Aufwendungen für Sach- und Dienstleistungen	-40.107,63	-41.900	-66.400	-43.400	-42.700	-42.300
4211000	Unterhaltung der Grundstücke und baulichen Anlagen	0,00	-800	-800	-800	-700	-600
4221000	Unterhaltung des beweglichen Vermögens	-183,99	-1.000	-1.000	-1.000	-800	-700
4231000	Mieten und Pachten	-417,42	-500	-500	-500	-500	-500
4241000	Bewirtschaftung der Grundst. u. baulichen Anlagen	-31.871,85	-100	-100	-100	-100	-100
4241700	Aufwand f.grundstücks-/gebäudebezogene Steuern	0,00	-32.000	-32.000	-32.000	-32.000	-32.000
4261000	Besondere Aufwendungen für Beschäftigte	-1.489,05	-1.500	-8.000	-3.000	-2.800	-2.700
4271000	Besondere Verwaltungs- und Betriebsaufwendungen	-6.145,32	-6.000	-24.000	-6.000	-5.800	-5.700
15	Abschreibungen	-1,73	0	-50	-50	-50	-50
4711000	AfA auf imm.Vermögensgegenstände u.Sachvermögen	-1,73	0	-50	-50	-50	-50
18	Sonstige ordentliche Aufwendungen	-12.854,18	-1.400	-30.900	-20.900	-18.650	-9.650
4429000	Sonst. Aufw. f. d. Inanspr. von Rechten u.Diensten	-260,00	-400	-400	-400	-350	-350
4431000	Geschäftsaufwendungen	-12.546,70	-500	-30.000	-20.000	-18.000	-9.000
4441000	Steuern, Versicherungen, Schadensfälle, Sonderabg.	-47,48	-500	-500	-500	-300	-300
<b>19</b>	<b>Anteilige ordentliche Aufwendungen (Summe aus Nummern 12 bis 18)</b>	<b>-188.567,70</b>	<b>-197.850</b>	<b>-248.700</b>	<b>-218.750</b>	<b>-218.950</b>	<b>-211.600</b>
<b>20</b>	<b>Anteiliges veranschlagtes ordentliches Ergebnis (Summe aus Nummern 11 und 19)</b>	<b>184.231,02</b>	<b>152.150</b>	<b>1.300</b>	<b>31.250</b>	<b>31.050</b>	<b>38.400</b>
22	Aufwendungen für interne Leistungen	0,00	-1.000	0	0	0	0
4811000	Aufwendungen aus internen Leistungsbeziehungen	0,00	-1.000	0	0	0	0
<b>24</b>	<b>Veranschlagtes kalkulatorisches Ergebnis (Saldo aus Nummern 21 bis 23)</b>	<b>0,00</b>	<b>-1.000</b>	<b>0</b>	<b>0</b>	<b>0</b>	<b>0</b>
<b>25</b>	<b>Veranschlagter Nettoressourcenbedarf/-überschuss (Summe Nr. 20 und 24)</b>	<b>184.231,02</b>	<b>151.150</b>	<b>1.300</b>	<b>31.250</b>	<b>31.050</b>	<b>38.400</b>

### Erläuterungen

**zu 3411000** Pachten landwirtschaftl. Grundstücke, Sonstiges

**zu 4241000** Grundsteuer

**zu 4271000** Baupilot Jahreskosten, Drohnenbefliegung

## Haushaltsplan 2023 der Stadt Blaustein



### Teilergebnishaushalt einschließlich Finanzplanung Teilhaushalt 2 Sicherheit und Ordnung

Stadt Blaustein

Nr.	Bezeichnung	Ergebnis 2021	Ansatz 2022	Ansatz 2023	Plan 2024	Plan 2025	Plan 2026
2	Zuweisungen und Zuwendungen, Umlagen	17.440,00	22.500	20.000	20.000	20.000	20.000
3141000	Zuweisungen für laufende Zwecke vom Land	17.440,00	22.500	20.000	20.000	20.000	20.000
3	Aufgelöste Investitionszuwendungen und -beiträge	44.021,71	39.200	41.800	47.663	57.473	74.047
3161000	Erträge a.d.Auflösung v.Sonderposten a.Zuwendungen	44.021,71	39.200	41.800	47.663	57.473	74.047
4	Sonstige Transfererträge	2.016,00	0	0	0	0	0
3291000	Andere sonstige Transfererträge	2.016,00	0	0	0	0	0
5	Entgelte für öffentliche Leistungen oder Einrichtungen	140.309,80	120.000	168.400	168.400	168.900	168.900
3311000	Verwaltungsgebühren	140.309,80	120.000	168.400	168.400	168.900	168.900
6	Sonstige privatrechtliche Leistungsentgelte	1.747,26	200	250	250	250	250
3411000	Mieten und Pachten	234,00	200	250	250	250	250
3421000	Erträge aus Verkauf	970,00	0	0	0	0	0
3461000	Sonstige privatrechtliche Leistungsentgelte	543,26	0	0	0	0	0
7	Kostenerstattungen und Kostenumlagen	83.460,69	40.000	60.000	70.000	70.000	70.000
3481000	Erstattungen vom Land	19.333,10	0	0	10.000	10.000	10.000
3488000	Erstattungen von übrigen Bereichen	64.127,59	40.000	60.000	60.000	60.000	60.000
10	Sonstige ordentliche Erträge	36.617,50	50.000	90.000	90.000	90.000	90.000
3561000	Bußgelder	36.617,50	50.000	90.000	90.000	90.000	90.000
<b>11</b>	<b>Anteilige ordentliche Erträge (Summe aus Nummern 1 bis 10)</b>	<b>325.612,96</b>	<b>271.900</b>	<b>380.450</b>	<b>396.313</b>	<b>406.623</b>	<b>423.197</b>
12	Personalaufwendungen	-636.353,24	-772.965	-705.000	-718.600	-732.500	-741.300
4011000	Dienstaufwendungen Beamte	-75.420,92	-82.550	-134.900	-137.550	-140.350	-143.200
4012000	Dienstaufwendungen Arbeitnehmer	-437.317,16	-512.050	-390.800	-398.550	-406.550	-409.300
4021000	Beiträge zu Versorgungskassen Beamte	0,00	-34.120	-37.050	-37.800	-38.550	-39.300
4022000	Beiträge zu Versorgungskassen Arbeitnehmer	-32.429,11	-37.500	-32.250	-32.900	-33.500	-34.100
4032000	Beiträge zur gesetzl. SozialversicheruArbeitnehmer	-91.687,65	-105.850	-82.500	-84.200	-85.800	-87.550
4041000	Beihilfen, Unterstützungsleistungen f. Bedienstete	501,60	-895	-27.500	-27.600	-27.750	-27.850
14	Aufwendungen für Sach- und Dienstleistungen	-418.684,89	-500.700	-850.850	-624.100	-609.700	-608.700
4211000	Unterhaltung der Grundstücke und baulichen Anlagen	-9.825,17	-19.000	-5.000	-5.000	-4.800	-4.700
4221000	Unterhaltung des beweglichen Vermögens	-63.020,29	-93.500	-260.250	-153.000	-151.400	-150.400
4231000	Mieten und Pachten	0,00	0	-9.000	-9.000	0	0
4241000	Bewirtschaftung der Grundst. u. baulichen Anlagen	-67.882,16	-12.000	-12.000	-12.000	-12.000	-12.000
4241100	Aufwendungen für Energie	0,00	-49.000	-54.100	-54.100	-54.100	-54.100
4241200	Aufwand für Wasserversorgung	0,00	-1.500	-1.500	-1.500	-1.500	-1.500
4241300	Aufwand für Abfallbeseitigung	0,00	-400	-400	-400	-400	-400
4241400	Aufwand für Abwasserbeseitigung	0,00	-1.900	-1.900	-1.900	-1.900	-1.900
4241500	Aufwand für Gebäudereinigung	0,00	-18.500	-22.000	-22.000	-22.000	-22.000
4241600	Aufwand f.gebäudebezogene Versicherungen	0,00	-4.500	-5.100	-5.100	-5.100	-5.100
4241700	Aufwand f.grundstücks-/gebäudebezogene Steuern	0,00	-1.000	-1.000	-1.000	-1.000	-1.000
4251000	Haltung von Fahrzeugen	-80.002,57	-60.000	-107.000	-100.000	-99.800	-99.800
4261000	Besondere Aufwendungen für Beschäftigte	-46.837,39	-82.400	-215.000	-105.500	-103.700	-103.700
4271000	Besondere Verwaltungs- und Betriebsaufwendungen	-151.117,31	-157.000	-156.600	-153.600	-152.000	-152.100
15	Abschreibungen	-213.889,01	-195.700	-219.567	-247.817	-312.167	-401.232
4711000	AfA auf imm.Vermögensgegenstände u.Sachvermögen	-213.889,01	-195.700	-219.567	-247.817	-312.167	-401.232
17	Transferaufwendungen	-4.620,00	-4.600	-4.600	-4.600	-4.600	-4.600
4317000	Zuschüsse an private Unternehmen	-4.620,00	-4.600	-4.600	-4.600	-4.600	-4.600
18	Sonstige ordentliche Aufwendungen	-170.514,97	-101.350	-179.750	-188.450	-170.750	-170.650
4421000	Aufw. für ehrenamtliche und sonstige Tätigkeit	-93.170,11	-48.400	-96.000	-96.000	-87.600	-87.700
4429000	Sonst. Aufw. f. d. Inanspr. von Rechten u.Diensten	-1.318,08	-1.450	-1.450	-1.450	-1.450	-1.450
4431000	Geschäftsaufwendungen	-48.618,32	-25.500	-46.300	-53.000	-44.700	-44.500
4441000	Steuern, Versicherungen, Schadensfälle, Sonderabg.	-20.880,94	-21.000	-22.000	-22.000	-22.000	-22.000
4450000	Erstattungen an den Bund	-5.789,40	0	-6.000	-6.000	-6.000	-6.000
4452000	Erstattungen an Gemeinden und Gemeindeverbände	-738,12	-5.000	-8.000	-10.000	-9.000	-9.000

## Haushaltsplan 2023 der Stadt Blaustein



### Teilergebnishaushalt einschließlich Finanzplanung Teilhaushalt 2 Sicherheit und Ordnung

Stadt Blaustein

Nr.	Bezeichnung	Ergebnis 2021	Ansatz 2022	Ansatz 2023	Plan 2024	Plan 2025	Plan 2026
<b>19</b>	<b>Anteilige ordentliche Aufwendungen (Summe aus Nummern 12 bis 18)</b>	<b>-1.444.062,11</b>	<b>-1.575.315</b>	<b>-1.959.767</b>	<b>-1.783.567</b>	<b>-1.829.717</b>	<b>-1.926.482</b>
<b>20</b>	<b>Anteiliges veranschlagtes ordentliches Ergebnis (Summe aus Nummern 11 und 19)</b>	<b>-1.118.449,15</b>	<b>-1.303.415</b>	<b>-1.579.317</b>	<b>-1.387.254</b>	<b>-1.423.094</b>	<b>-1.503.285</b>
21	Erträge aus internen Leistungen	0,00	55.000	0	0	0	0
3812000	Erträge aus internen Leitungsbeziehungen Betriebe	0,00	55.000	0	0	0	0
22	Aufwendungen für interne Leistungen	0,00	-55.000	0	0	0	0
4811000	Aufwendungen aus internen Leistungsbeziehungen	0,00	-55.000	0	0	0	0
<b>24</b>	<b>Veranschlagtes kalkulatorisches Ergebnis (Saldo aus Nummern 21 bis 23)</b>	<b>0,00</b>	<b>0</b>	<b>0</b>	<b>0</b>	<b>0</b>	<b>0</b>
<b>25</b>	<b>Veranschlagter Nettoressourcenbedarf/-überschuss (Summe Nr. 20 und 24)</b>	<b>-1.118.449,15</b>	<b>-1.303.415</b>	<b>-1.579.317</b>	<b>-1.387.254</b>	<b>-1.423.094</b>	<b>-1.503.285</b>

## Haushaltsplan 2023 der Stadt Blaustein



### Teilergebnishaushalt einschließlich Finanzplanung Produktbereich 12 Sicherheit und Ordnung

Stadt Blaustein

Nr.	Bezeichnung	Ergebnis 2021	Ansatz 2022	Ansatz 2023	Plan 2024	Plan 2025	Plan 2026
2	Zuweisungen und Zuwendungen, Umlagen	17.440,00	22.500	20.000	20.000	20.000	20.000
3141000	Zuweisungen für laufende Zwecke vom Land	17.440,00	22.500	20.000	20.000	20.000	20.000
3	Aufgelöste Investitionszuwendungen und -beiträge	44.021,71	39.200	41.800	47.663	57.473	74.047
3161000	Erträge a.d.Auflösung v.Sonderposten a.Zuwendungen	44.021,71	39.200	41.800	47.663	57.473	74.047
4	Sonstige Transfererträge	2.016,00	0	0	0	0	0
3291000	Andere sonstige Transfererträge	2.016,00	0	0	0	0	0
5	Entgelte für öffentliche Leistungen oder Einrichtungen	140.309,80	120.000	168.400	168.400	168.900	168.900
3311000	Verwaltungsgebühren	140.309,80	120.000	168.400	168.400	168.900	168.900
6	Sonstige privatrechtliche Leistungsentgelte	1.747,26	200	250	250	250	250
3411000	Mieten und Pachten	234,00	200	250	250	250	250
3421000	Erträge aus Verkauf	970,00	0	0	0	0	0
3461000	Sonstige privatrechtliche Leistungsentgelte	543,26	0	0	0	0	0
7	Kostenerstattungen und Kostenumlagen	83.460,69	40.000	60.000	70.000	70.000	70.000
3481000	Erstattungen vom Land	19.333,10	0	0	10.000	10.000	10.000
3488000	Erstattungen von übrigen Bereichen	64.127,59	40.000	60.000	60.000	60.000	60.000
10	Sonstige ordentliche Erträge	36.617,50	50.000	90.000	90.000	90.000	90.000
3561000	Bußgelder	36.617,50	50.000	90.000	90.000	90.000	90.000
<b>11</b>	<b>Anteilige ordentliche Erträge (Summe aus Nummern 1 bis 10)</b>	<b>325.612,96</b>	<b>271.900</b>	<b>380.450</b>	<b>396.313</b>	<b>406.623</b>	<b>423.197</b>
12	Personalaufwendungen	-636.353,24	-772.965	-705.000	-718.600	-732.500	-741.300
4011000	Dienstaufwendungen Beamte	-75.420,92	-82.550	-134.900	-137.550	-140.350	-143.200
4012000	Dienstaufwendungen Arbeitnehmer	-437.317,16	-512.050	-390.800	-398.550	-406.550	-409.300
4021000	Beiträge zu Versorgungskassen Beamte	0,00	-34.120	-37.050	-37.800	-38.550	-39.300
4022000	Beiträge zu Versorgungskassen Arbeitnehmer	-32.429,11	-37.500	-32.250	-32.900	-33.500	-34.100
4032000	Beiträge zur gesetzl. SozialversicheruArbeitnehmer	-91.687,65	-105.850	-82.500	-84.200	-85.800	-87.550
4041000	Beihilfen, Unterstützungsleistungen f. Bedienstete	501,60	-895	-27.500	-27.600	-27.750	-27.850
14	Aufwendungen für Sach- und Dienstleistungen	-418.684,89	-500.700	-850.850	-624.100	-609.700	-608.700
4211000	Unterhaltung der Grundstücke und baulichen Anlagen	-9.825,17	-19.000	-5.000	-5.000	-4.800	-4.700
4221000	Unterhaltung des beweglichen Vermögens	-63.020,29	-93.500	-260.250	-153.000	-151.400	-150.400
4231000	Mieten und Pachten	0,00	0	-9.000	-9.000	0	0
4241000	Bewirtschaftung der Grundst. u. baulichen Anlagen	-67.882,16	-12.000	-12.000	-12.000	-12.000	-12.000
4241100	Aufwendungen für Energie	0,00	-49.000	-54.100	-54.100	-54.100	-54.100
4241200	Aufwand für Wasserversorgung	0,00	-1.500	-1.500	-1.500	-1.500	-1.500
4241300	Aufwand für Abfallbeseitigung	0,00	-400	-400	-400	-400	-400
4241400	Aufwand für Abwasserbeseitigung	0,00	-1.900	-1.900	-1.900	-1.900	-1.900
4241500	Aufwand für Gebäudereinigung	0,00	-18.500	-22.000	-22.000	-22.000	-22.000
4241600	Aufwand f.gebäudebezogene Versicherungen	0,00	-4.500	-5.100	-5.100	-5.100	-5.100
4241700	Aufwand f.grundstücks-/gebäudebezogene Steuern	0,00	-1.000	-1.000	-1.000	-1.000	-1.000
4251000	Haltung von Fahrzeugen	-80.002,57	-60.000	-107.000	-100.000	-99.800	-99.800
4261000	Besondere Aufwendungen für Beschäftigte	-46.837,39	-82.400	-215.000	-105.500	-103.700	-103.700
4271000	Besondere Verwaltungs- und Betriebsaufwendungen	-151.117,31	-157.000	-156.600	-153.600	-152.000	-152.100
15	Abschreibungen	-213.889,01	-195.700	-219.567	-247.817	-312.167	-401.232
4711000	AfA auf imm.Vermögensgegenstände u.Sachvermögen	-213.889,01	-195.700	-219.567	-247.817	-312.167	-401.232
17	Transferaufwendungen	-4.620,00	-4.600	-4.600	-4.600	-4.600	-4.600
4317000	Zuschüsse an private Unternehmen	-4.620,00	-4.600	-4.600	-4.600	-4.600	-4.600
18	Sonstige ordentliche Aufwendungen	-170.514,97	-101.350	-179.750	-188.450	-170.750	-170.650
4421000	Aufw. für ehrenamtliche und sonstige Tätigkeit	-93.170,11	-48.400	-96.000	-96.000	-87.600	-87.700
4429000	Sonst. Aufw. f. d. Inanspr. von Rechten u.Diensten	-1.318,08	-1.450	-1.450	-1.450	-1.450	-1.450
4431000	Geschäftsaufwendungen	-48.618,32	-25.500	-46.300	-53.000	-44.700	-44.500
4441000	Steuern, Versicherungen, Schadensfälle, Sonderabg.	-20.880,94	-21.000	-22.000	-22.000	-22.000	-22.000
4450000	Erstattungen an den Bund	-5.789,40	0	-6.000	-6.000	-6.000	-6.000
4452000	Erstattungen an Gemeinden und Gemeindeverbände	-738,12	-5.000	-8.000	-10.000	-9.000	-9.000

## Haushaltsplan 2023 der Stadt Blaustein



### Teilergebnishaushalt einschließlich Finanzplanung Produktbereich 12 Sicherheit und Ordnung

Stadt Blaustein

Nr.	Bezeichnung	Ergebnis 2021	Ansatz 2022	Ansatz 2023	Plan 2024	Plan 2025	Plan 2026
<b>19</b>	<b>Anteilige ordentliche Aufwendungen (Summe aus Nummern 12 bis 18)</b>	<b>-1.444.062,11</b>	<b>-1.575.315</b>	<b>-1.959.767</b>	<b>-1.783.567</b>	<b>-1.829.717</b>	<b>-1.926.482</b>
<b>20</b>	<b>Anteiliges veranschlagtes ordentliches Ergebnis (Summe aus Nummern 11 und 19)</b>	<b>-1.118.449,15</b>	<b>-1.303.415</b>	<b>-1.579.317</b>	<b>-1.387.254</b>	<b>-1.423.094</b>	<b>-1.503.285</b>
21	Erträge aus internen Leistungen	0,00	55.000	0	0	0	0
3812000	Erträge aus internen Leitungsbeziehungen Betriebe	0,00	55.000	0	0	0	0
22	Aufwendungen für interne Leistungen	0,00	-55.000	0	0	0	0
4811000	Aufwendungen aus internen Leistungsbeziehungen	0,00	-55.000	0	0	0	0
<b>24</b>	<b>Veranschlagtes kalkulatorisches Ergebnis (Saldo aus Nummern 21 bis 23)</b>	<b>0,00</b>	<b>0</b>	<b>0</b>	<b>0</b>	<b>0</b>	<b>0</b>
<b>25</b>	<b>Veranschlagter Nettoressourcenbedarf/-überschuss (Summe Nr. 20 und 24)</b>	<b>-1.118.449,15</b>	<b>-1.303.415</b>	<b>-1.579.317</b>	<b>-1.387.254</b>	<b>-1.423.094</b>	<b>-1.503.285</b>

## Haushaltsplan 2023 der Stadt Blaustein



### Produktbeschreibung Produkt 121000 Statistik und Wahlen

Stadt Blaustein

<b>Produktbereich</b>	12	Sicherheit und Ordnung
<b>Produktgruppe</b>	1210	Statistik und Wahlen - [THH 2]
<b>Produkt</b>	121000	Statistik und Wahlen
<b>Verantw. Person</b>	Amtsleitung Amt 4 Bürgerdienste und Sicherheit	
<b>Kurzbeschreibung</b>	Staatliche und Kommunale Statistiken, Wahlen und Abstimmungen	
<b>Budgetregeln</b>	Fachbereich 4.1 Bürgerbüro	
<b>Zielgruppe</b>	Handlungsfeld 10 Sicherheit und Ordnung	

## Haushaltsplan 2023 der Stadt Blaustein



### Teilergebnishaushalt einschließlich Finanzplanung Produkt 121000 Statistik und Wahlen

Stadt Blaustein

Nr.	Bezeichnung	Ergebnis 2021	Ansatz 2022	Ansatz 2023	Plan 2024	Plan 2025	Plan 2026
7	Kostenerstattungen und Kostenumlagen	19.743,44	0	0	10.000	10.000	10.000
3481000	Erstattungen vom Land	19.333,10	0	0	10.000	10.000	10.000
3488000	Erstattungen von übrigen Bereichen	410,34	0	0	0	0	0
<b>11</b>	<b>Anteilige ordentliche Erträge (Summe aus Nummern 1 bis 10)</b>	<b>19.743,44</b>	<b>0</b>	<b>0</b>	<b>10.000</b>	<b>10.000</b>	<b>10.000</b>
12	Personalaufwendungen	-21.493,44	-21.480	-23.000	-23.400	-23.850	-24.150
4011000	Dienstaufwendungen Beamte	-1.218,96	-1.400	-1.400	-1.400	-1.450	-1.500
4012000	Dienstaufwendungen Arbeitnehmer	-15.799,42	-15.050	-16.250	-16.600	-16.900	-17.050
4021000	Beiträge zu Versorgungskassen Beamte	0,00	-470	-500	-500	-500	-500
4022000	Beiträge zu Versorgungskassen Arbeitnehmer	-1.195,22	-1.300	-1.400	-1.400	-1.450	-1.450
4032000	Beiträge zur gesetzl. SozialversicheruArbeitnehmer	-3.285,12	-3.200	-3.400	-3.450	-3.500	-3.600
4041000	Beihilfen, Unterstützungsleistungen f. Bedienstete	5,28	-60	-50	-50	-50	-50
14	Aufwendungen für Sach- und Dienstleistungen	-7.370,04	-4.000	-7.500	-9.000	-7.600	-7.600
4221000	Unterhaltung des beweglichen Vermögens	-147,28	0	0	0	0	0
4261000	Besondere Aufwendungen für Beschäftigte	-1.006,00	0	-500	-2.000	-800	-800
4271000	Besondere Verwaltungs- und Betriebsaufwendungen	-6.216,76	-4.000	-7.000	-7.000	-6.800	-6.800
15	Abschreibungen	0,00	0	-50	-50	-50	-50
4711000	AfA auf imm.Vermögensgegenstände u.Sachvermögen	0,00	0	-50	-50	-50	-50
18	Sonstige ordentliche Aufwendungen	-49.284,35	-500	-41.000	-48.000	-32.300	-32.300
4421000	Aufw. für ehrenamtliche und sonstige Tätigkeit	-16.608,00	0	-16.000	-16.000	-7.800	-7.800
4431000	Geschäftsaufwendungen	-32.676,35	-500	-25.000	-32.000	-24.500	-24.500
<b>19</b>	<b>Anteilige ordentliche Aufwendungen (Summe aus Nummern 12 bis 18)</b>	<b>-78.147,83</b>	<b>-25.980</b>	<b>-71.550</b>	<b>-80.450</b>	<b>-63.800</b>	<b>-64.100</b>
<b>20</b>	<b>Anteiliges veranschlagtes ordentliches Ergebnis (Summe aus Nummern 11 und 19)</b>	<b>-58.404,39</b>	<b>-25.980</b>	<b>-71.550</b>	<b>-70.450</b>	<b>-53.800</b>	<b>-54.100</b>
<b>24</b>	<b>Veranschlagtes kalkulatorisches Ergebnis (Saldo aus Nummern 21 bis 23)</b>	<b>0,00</b>	<b>0</b>	<b>0</b>	<b>0</b>	<b>0</b>	<b>0</b>
<b>25</b>	<b>Veranschlagter Nettoressourcenbedarf/-überschuss (Summe Nr. 20 und 24)</b>	<b>-58.404,39</b>	<b>-25.980</b>	<b>-71.550</b>	<b>-70.450</b>	<b>-53.800</b>	<b>-54.100</b>

### Erläuterungen

**zu 4271000** Wahlmanager (EDV-Programm)

**zu 4431000** Bürgermeisterwahl


**zu 4431000** Kommunalwahl, Europ. Parlament (2024)

**zu 4431000** Bundestagswahl (2025)

**zu 4431000** Landtagswahl (2026)



## Haushaltsplan 2023 der Stadt Blaustein

	<b>Produktbeschreibung</b> <b>Produkt 122000 Ordnungswesen</b>  Stadt Blaustein	
<b>Produktbereich</b>	12	Sicherheit und Ordnung
<b>Produktgruppe</b>	1220	Ordnungswesen - [THH 2]
<b>Produkt</b>	122000	Ordnungswesen
<b>Verantw. Person</b>	Amtsleitung Amt 4 Bürgerdienste und Sicherheit	
<b>Kurzbeschreibung</b>	Fundsachen und Fundtiere, Bearbeitung von Angelegenheiten der Gefahrenabwehr, Bearbeitung von Waffen- und Sprengstoffangelegenheiten, Jagd- und Fischereiwesen Führung des Gewereregisters, Bearbeitung von Gaststätten- und sonstigen gaststättenrechtlichen Erlaubnissen Sonstige gewerberechtliche Erlaubnisse, Überwachung von Gewerbebetrieben und Veranstaltungen	
<b>Budgetregeln</b>	Fachbereich 4.2 Sicherheit und Zivilschutz	
<b>Zielgruppe</b>	Handlungsfeld 10 Sicherheit und Ordnung	

## Haushaltsplan 2023 der Stadt Blaustein



### Teilergebnishaushalt einschließlich Finanzplanung Produkt 122000 Ordnungswesen

Stadt Blaustein

Nr.	Bezeichnung	Ergebnis 2021	Ansatz 2022	Ansatz 2023	Plan 2024	Plan 2025	Plan 2026
4	Sonstige Transfererträge	2.016,00	0	0	0	0	0
3291000	Andere sonstige Transfererträge	2.016,00	0	0	0	0	0
5	Entgelte für öffentliche Leistungen oder Einrichtungen	4.540,10	10.000	13.250	13.250	13.750	13.750
3311000	Verwaltungsgebühren	4.540,10	10.000	13.250	13.250	13.750	13.750
6	Sonstige privatrechtliche Leistungsentgelte	777,26	200	250	250	250	250
3411000	Mieten und Pachten	234,00	200	250	250	250	250
3461000	Sonstige privatrechtliche Leistungsentgelte	543,26	0	0	0	0	0
10	Sonstige ordentliche Erträge	36.617,50	50.000	90.000	90.000	90.000	90.000
3561000	Bußgelder	36.617,50	50.000	90.000	90.000	90.000	90.000
<b>11</b>	<b>Anteilige ordentliche Erträge (Summe aus Nummern 1 bis 10)</b>	<b>43.950,86</b>	<b>60.200</b>	<b>103.500</b>	<b>103.500</b>	<b>104.000</b>	<b>104.000</b>
12	Personalaufwendungen	-206.401,58	-199.000	-280.850	-286.150	-291.400	-295.700
4011000	Dienstaufwendungen Beamte	-61.378,25	-68.150	-119.400	-121.800	-124.250	-126.750
4012000	Dienstaufwendungen Arbeitnehmer	-112.842,33	-80.000	-79.800	-81.400	-83.000	-83.550
4021000	Beiträge zu Versorgungskassen Beamte	0,00	-28.700	-31.400	-32.050	-32.700	-33.350
4022000	Beiträge zu Versorgungskassen Arbeitnehmer	-8.809,09	-5.850	-6.300	-6.450	-6.600	-6.700
4032000	Beiträge zur gesetzl. SozialversicheruArbeitnehmer	-23.807,95	-16.200	-17.200	-17.600	-17.900	-18.300
4041000	Beihilfen, Unterstützungsleistungen f. Bedienstete	436,04	-100	-26.750	-26.850	-26.950	-27.050
14	Aufwendungen für Sach- und Dienstleistungen	-16.733,17	-15.900	-16.250	-15.250	-15.050	-15.050
4221000	Unterhaltung des beweglichen Vermögens	-5.046,75	-2.500	-2.000	-2.000	-1.800	-1.800
4241000	Bewirtschaftung der Grundst. u. baulichen Anlagen	-940,95	0	0	0	0	0
4241100	Aufwendungen für Energie	0,00	-1.000	-250	-250	-250	-250
4261000	Besondere Aufwendungen für Beschäftigte	-2.275,01	-2.400	-3.000	-2.000	-2.000	-2.000
4271000	Besondere Verwaltungs- und Betriebsaufwendungen	-8.470,46	-10.000	-11.000	-11.000	-11.000	-11.000
15	Abschreibungen	-2.786,68	-2.800	-2.900	-2.150	-2.050	-2.050
4711000	AfA auf imm.Vermögensgegenstände u.Sachvermögen	-2.786,68	-2.800	-2.900	-2.150	-2.050	-2.050
18	Sonstige ordentliche Aufwendungen	-3.049,22	-3.500	-3.500	-3.500	-3.300	-3.200
4431000	Geschäftsaufwendungen	-3.049,22	-3.500	-3.500	-3.500	-3.300	-3.200
<b>19</b>	<b>Anteilige ordentliche Aufwendungen (Summe aus Nummern 12 bis 18)</b>	<b>-228.970,65</b>	<b>-221.200</b>	<b>-303.500</b>	<b>-307.050</b>	<b>-311.800</b>	<b>-316.000</b>
<b>20</b>	<b>Anteiliges veranschlagtes ordentliches Ergebnis (Summe aus Nummern 11 und 19)</b>	<b>-185.019,79</b>	<b>-161.000</b>	<b>-200.000</b>	<b>-203.550</b>	<b>-207.800</b>	<b>-212.000</b>
21	Erträge aus internen Leistungen	0,00	55.000	0	0	0	0
3812000	Erträge aus internen Leitungsbeziehungen Betriebe	0,00	55.000	0	0	0	0
22	Aufwendungen für interne Leistungen	0,00	-40.000	0	0	0	0
4811000	Aufwendungen aus internen Leistungsbeziehungen	0,00	-40.000	0	0	0	0
<b>24</b>	<b>Veranschlagtes kalkulatorisches Ergebnis (Saldo aus Nummern 21 bis 23)</b>	<b>0,00</b>	<b>15.000</b>	<b>0</b>	<b>0</b>	<b>0</b>	<b>0</b>
<b>25</b>	<b>Veranschlagter Nettoressourcenbedarf/-überschuss (Summe Nr. 20 und 24)</b>	<b>-185.019,79</b>	<b>-146.000</b>	<b>-200.000</b>	<b>-203.550</b>	<b>-207.800</b>	<b>-212.000</b>

#### Erläuterungen

##### zu 3311000

Gewerbean-/abmeldung, Fischereischein, Gestattung Plakatierung


##### zu 3561000

Bußgelder

##### zu 4271000

EDV-Programme: OWI, dvv-Gewerberegister; Rattenbekämpfung

## Haushaltsplan 2023 der Stadt Blaustein

	<b>Produktbeschreibung</b> <b>Produkt 122200 Einwohnerwesen</b> Stadt Blaustein	
<b>Produktbereich</b>	12	Sicherheit und Ordnung
<b>Produktgruppe</b>	1222	Einwohnerwesen - [THH 2]
<b>Produkt</b>	122200	Einwohnerwesen
<b>Verantw. Person</b>	Amtsleitung Amt 4 Bürgerdienste und Sicherheit	
<b>Kurzbeschreibung</b>	Meldeangelegenheiten, Erteilung von Ausweis- und sonstigen Dokumenten, Übermittlung von elektronischen Lohnsteuerabzugsmerkmalen (ELStAM) und Auskunftserteilung über die steuerliche Identifikationsnummer (IdNr) Bürgerservice einschl. Ortsverwaltung, Leistungen für andere Behörden, ...	
<b>Budgetregeln</b>	Fachbereich 4.1 Bürgerbüro	
<b>Zielgruppe</b>	Handlungsfeld 6 Zukunftsfähige Verwaltung	

## Haushaltsplan 2023 der Stadt Blaustein



### Teilergebnishaushalt einschließlich Finanzplanung Produkt 122200 Einwohnerwesen

Stadt Blaustein


Nr.	Bezeichnung	Ergebnis 2021	Ansatz 2022	Ansatz 2023	Plan 2024	Plan 2025	Plan 2026
5	Entgelte für öffentliche Leistungen oder Einrichtungen	117.729,20	90.000	132.150	132.150	132.150	132.150
3311000	Verwaltungsgebühren	117.729,20	90.000	132.150	132.150	132.150	132.150
<b>11</b>	<b>Anteilige ordentliche Erträge (Summe aus Nummern 1 bis 10)</b>	<b>117.729,20</b>	<b>90.000</b>	<b>132.150</b>	<b>132.150</b>	<b>132.150</b>	<b>132.150</b>
12	Personalaufwendungen	-190.629,21	-273.105	-170.900	-174.300	-177.750	-179.500
4012000	Dienstaufwendungen Arbeitnehmer	-147.553,70	-211.200	-131.700	-134.300	-137.000	-137.950
4022000	Beiträge zu Versorgungskassen Arbeitnehmer	-11.895,03	-17.600	-11.200	-11.400	-11.600	-11.850
4032000	Beiträge zur gesetzl. SozialversicheruArbeitnehmer	-31.180,48	-44.300	-28.000	-28.600	-29.150	-29.700
4041000	Beihilfen, Unterstützungsleistungen f. Bedienstete	0,00	-5	0	0	0	0
14	Aufwendungen für Sach- und Dienstleistungen	-101.617,50	-113.500	-112.000	-111.500	-110.100	-110.100
4221000	Unterhaltung des beweglichen Vermögens	0,00	-2.500	-1.000	-500	-300	-300
4261000	Besondere Aufwendungen für Beschäftigte	-446,00	-1.000	-1.000	-1.000	-800	-800
4271000	Besondere Verwaltungs- und Betriebsaufwendungen	-101.171,50	-110.000	-110.000	-110.000	-109.000	-109.000
15	Abschreibungen	-773,12	-800	-600	-100	-100	-100
4711000	AfA auf imm.Vermögensgegenstände u.Sachvermögen	-773,12	-800	-600	-100	-100	-100
18	Sonstige ordentliche Aufwendungen	-10.131,62	-5.000	-7.500	-7.500	-7.300	-7.300
4431000	Geschäftsaufwendungen	-4.342,22	-5.000	-1.500	-1.500	-1.300	-1.300
4450000	Erstattungen an den Bund	-5.789,40	0	-6.000	-6.000	-6.000	-6.000
<b>19</b>	<b>Anteilige ordentliche Aufwendungen (Summe aus Nummern 12 bis 18)</b>	<b>-303.151,45</b>	<b>-392.405</b>	<b>-291.000</b>	<b>-293.400</b>	<b>-295.250</b>	<b>-297.000</b>
<b>20</b>	<b>Anteiliges veranschlagtes ordentliches Ergebnis (Summe aus Nummern 11 und 19)</b>	<b>-185.422,25</b>	<b>-302.405</b>	<b>-158.850</b>	<b>-161.250</b>	<b>-163.100</b>	<b>-164.850</b>
24	Veranschlagtes kalkulatorisches Ergebnis (Saldo aus Nummern 21 bis 23)	0,00	0	0	0	0	0
<b>25</b>	<b>Veranschlagter Nettoressourcenbedarf/-überschuss (Summe Nr. 20 und 24)</b>	<b>-185.422,25</b>	<b>-302.405</b>	<b>-158.850</b>	<b>-161.250</b>	<b>-163.100</b>	<b>-164.850</b>

#### Erläuterungen

**zu 4271000** Reisepässe, Personalausweise

**zu 4450000** Führungszeugnisse

## Haushaltsplan 2023 der Stadt Blaustein

	<b>Produktbeschreibung</b> <b>Produkt 122300 Personenstandswesen</b> Stadt Blaustein	
<b>Produktbereich</b>	12	Sicherheit und Ordnung
<b>Produktgruppe</b>	1223	Personenstandswesen - [THH 2]
<b>Produkt</b>	122300	Personenstandswesen
<b>Verantw. Person</b>	Amtsleitung Amt 4 Bürgerdienste und Sicherheit	
<b>Kurzbeschreibung</b>	Beurkundung von Geburten, Eheanmeldung und Eheschließung, Nachbeurkundungen, Beurkundung von Sterbefällen Fortführung von Personenstandsregistern, Informationen und Nachweise aus den Personenstandsregistern Andere Beurkundungen, öffentliche Beglaubigungen, Namensänderungen	
<b>Budgetregeln</b>	Fachbereich 4.1 Bürgerbüro	
<b>Zielgruppe</b>	Handlungsfeld 6 Zukunftsfähige Verwaltung	

## Haushaltsplan 2023 der Stadt Blaustein



### Teilergebnishaushalt einschließlich Finanzplanung Produkt 122300 Personenstandswesen

Stadt Blaustein

Nr.	Bezeichnung	Ergebnis 2021	Ansatz 2022	Ansatz 2023	Plan 2024	Plan 2025	Plan 2026
5	Entgelte für öffentliche Leistungen oder Einrichtungen	18.040,50	20.000	23.000	23.000	23.000	23.000
3311000	Verwaltungsgebühren	18.040,50	20.000	23.000	23.000	23.000	23.000
<b>11</b>	<b>Anteilige ordentliche Erträge (Summe aus Nummern 1 bis 10)</b>	<b>18.040,50</b>	<b>20.000</b>	<b>23.000</b>	<b>23.000</b>	<b>23.000</b>	<b>23.000</b>
12	Personalaufwendungen	-96.806,93	-149.605	-92.300	-94.150	-96.000	-96.950
4012000	Dienstaufwendungen Arbeitnehmer	-77.813,85	-120.400	-71.500	-72.900	-74.350	-74.900
4022000	Beiträge zu Versorgungskassen Arbeitnehmer	-3.559,63	-5.550	-6.050	-6.200	-6.300	-6.400
4032000	Beiträge zur gesetzl. SozialversicheruArbeitnehmer	-15.433,45	-23.650	-14.750	-15.050	-15.350	-15.650
4041000	Beihilfen, Unterstützungsleistungen f. Bedienstete	0,00	-5	0	0	0	0
14	Aufwendungen für Sach- und Dienstleistungen	-9.129,45	-9.500	-14.100	-14.100	-13.500	-13.600
4221000	Unterhaltung des beweglichen Vermögens	0,00	-500	-500	-500	-300	-300
4261000	Besondere Aufwendungen für Beschäftigte	-60,00	-1.000	-500	-500	-300	-300
4271000	Besondere Verwaltungs- und Betriebsaufwendungen	-9.069,45	-8.000	-13.100	-13.100	-12.900	-13.000
18	Sonstige ordentliche Aufwendungen	-4.041,62	-6.550	-4.150	-4.150	-3.950	-3.850
4421000	Aufw. für ehrenamtliche und sonstige Tätigkeit	-1.398,27	-1.400	0	0	0	0
4429000	Sonst. Aufw. f. d. Inanspr. von Rechten u.Diensten	-110,00	-150	-150	-150	-150	-150
4431000	Geschäftsaufwendungen	-2.533,35	-5.000	-4.000	-4.000	-3.800	-3.700
<b>19</b>	<b>Anteilige ordentliche Aufwendungen (Summe aus Nummern 12 bis 18)</b>	<b>-109.978,00</b>	<b>-165.655</b>	<b>-110.550</b>	<b>-112.400</b>	<b>-113.450</b>	<b>-114.400</b>
<b>20</b>	<b>Anteiliges veranschlagtes ordentliches Ergebnis (Summe aus Nummern 11 und 19)</b>	<b>-91.937,50</b>	<b>-145.655</b>	<b>-87.550</b>	<b>-89.400</b>	<b>-90.450</b>	<b>-91.400</b>
24	Veranschlagtes kalkulatorisches Ergebnis (Saldo aus Nummern 21 bis 23)	0,00	0	0	0	0	0
<b>25</b>	<b>Veranschlagter Nettoressourcenbedarf/-überschuss (Summe Nr. 20 und 24)</b>	<b>-91.937,50</b>	<b>-145.655</b>	<b>-87.550</b>	<b>-89.400</b>	<b>-90.450</b>	<b>-91.400</b>

#### Erläuterungen

**zu 3311000 u.a.** Geburts-/Sterbeurkunden

**zu 4271000** dvv-Standesamt; Autista, ElBib, Stammbücher, etc.

## Haushaltsplan 2023 der Stadt Blaustein



### Produktbeschreibung Produkt 122500 Sozialversicherung

Stadt Blaustein

<b>Produktbereich</b>	12	Sicherheit und Ordnung
<b>Produktgruppe</b>	1225	Sozialversicherung - [THH 2]
<b>Produkt</b>	122500	Sozialversicherung
<b>Verantw. Person</b>	Amtsleitung Amt 4 Bürgerdienste und Sicherheit	
<b>Kurzbeschreibung</b>	Bearbeitung von Sozialversicherungsangelegenheiten (Rentenberatung)	
<b>Budgetregeln</b>	Fachbereich 4.1 Bürgerbüro	
<b>Zielgruppe</b>	Handlungsfeld 8 Jugend, Senioren und Soziales	

## Haushaltsplan 2023 der Stadt Blaustein




### Teilergebnishaushalt einschließlich Finanzplanung Produkt 122500 Sozialversicherung

Stadt Blaustein

Nr.	Bezeichnung	Ergebnis 2021	Ansatz 2022	Ansatz 2023	Plan 2024	Plan 2025	Plan 2026
<b>11</b>	<b>Anteilige ordentliche Erträge (Summe aus Nummern 1 bis 10)</b>	<b>0,00</b>	<b>0</b>	<b>0</b>	<b>0</b>	<b>0</b>	<b>0</b>
12	Personalaufwendungen	-44.182,00	-44.705	-47.150	-48.050	-49.050	-49.450
4012000	Dienstaufwendungen Arbeitnehmer	-34.120,81	-34.500	-36.300	-37.000	-37.800	-38.000
4022000	Beiträge zu Versorgungskassen Arbeitnehmer	-2.858,71	-2.900	-3.100	-3.150	-3.200	-3.250
4032000	Beiträge zur gesetzl. SozialversicheruArbeitnehmer	-7.202,48	-7.300	-7.750	-7.900	-8.050	-8.200
4041000	Beihilfen, Unterstützungsleistungen f. Bedienstete	0,00	-5	0	0	0	0
18	Sonstige ordentliche Aufwendungen	0,00	-500	-800	-500	-300	-300
4431000	Geschäftsaufwendungen	0,00	-500	-800	-500	-300	-300
<b>19</b>	<b>Anteilige ordentliche Aufwendungen (Summe aus Nummern 12 bis 18)</b>	<b>-44.182,00</b>	<b>-45.205</b>	<b>-47.950</b>	<b>-48.550</b>	<b>-49.350</b>	<b>-49.750</b>
<b>20</b>	<b>Anteiliges veranschlagtes ordentliches Ergebnis (Summe aus Nummern 11 und 19)</b>	<b>-44.182,00</b>	<b>-45.205</b>	<b>-47.950</b>	<b>-48.550</b>	<b>-49.350</b>	<b>-49.750</b>
<b>24</b>	<b>Veranschlagtes kalkulatorisches Ergebnis (Saldo aus Nummern 21 bis 23)</b>	<b>0,00</b>	<b>0</b>	<b>0</b>	<b>0</b>	<b>0</b>	<b>0</b>
<b>25</b>	<b>Veranschlagter Nettoressourcenbedarf/-überschuss (Summe Nr. 20 und 24)</b>	<b>-44.182,00</b>	<b>-45.205</b>	<b>-47.950</b>	<b>-48.550</b>	<b>-49.350</b>	<b>-49.750</b>



## Haushaltsplan 2023 der Stadt Blaustein

	<b>Produktbeschreibung</b> <b>Produkt 126000 Brandschutz</b> Stadt Blaustein	
<b>Produktbereich</b>	12	Sicherheit und Ordnung
<b>Produktgruppe</b>	1260	Brandschutz - [THH 2]
<b>Produkt</b>	126000	Brandschutz
<b>Verantw. Person</b>	Amtsleitung Amt 4 Bürgerdienste und Sicherheit	
<b>Kurzbeschreibung</b>	Brandbekämpfung, Technische Hilfeleistung; Feuersicherheitswachdienst; Beratungen und Brandverhütungsschau außerhalb des Bereichs Bauordnungsrecht Brandschutzerziehung und -aufklärung Notfallcontainer (Katastrophenschutz)	
<b>Budgetregeln</b>	Fachbereich 4.2 Sicherheit und Zivilschutz	
<b>Zielgruppe</b>	Handlungsfeld 10 Sicherheit und Ordnung	

## Haushaltsplan 2023 der Stadt Blaustein



### Teilergebnishaushalt einschließlich Finanzplanung Produkt 126000 Brandschutz

Stadt Blaustein

Nr.	Bezeichnung	Ergebnis 2021	Ansatz 2022	Ansatz 2023	Plan 2024	Plan 2025	Plan 2026
2	Zuweisungen und Zuwendungen, Umlagen	17.440,00	22.500	20.000	20.000	20.000	20.000
3141000	Zuweisungen für laufende Zwecke vom Land	17.440,00	22.500	20.000	20.000	20.000	20.000
3	Aufgelöste Investitionszuwendungen und -beiträge	44.021,71	39.200	41.800	47.663	57.473	74.047
3161000	Erträge a.d.Auflösung v.Sonderposten a.Zuwendungen	44.021,71	39.200	41.800	47.663	57.473	74.047
6	Sonstige privatrechtliche Leistungsentgelte	970,00	0	0	0	0	0
3421000	Erträge aus Verkauf	970,00	0	0	0	0	0
7	Kostenerstattungen und Kostenumlagen	63.717,25	40.000	60.000	60.000	60.000	60.000
3488000	Erstattungen von übrigen Bereichen	63.717,25	40.000	60.000	60.000	60.000	60.000
<b>11</b>	<b>Anteilige ordentliche Erträge (Summe aus Nummern 1 bis 10)</b>	<b>126.148,96</b>	<b>101.700</b>	<b>121.800</b>	<b>127.663</b>	<b>137.473</b>	<b>154.047</b>
12	Personalaufwendungen	-76.840,08	-85.070	-90.800	-92.550	-94.450	-95.550
4011000	Dienstaufwendungen Beamte	-12.823,71	-13.000	-14.100	-14.350	-14.650	-14.950
4012000	Dienstaufwendungen Arbeitnehmer	-49.187,05	-50.900	-55.250	-56.350	-57.500	-57.850
4021000	Beiträge zu Versorgungskassen Beamte	0,00	-4.950	-5.150	-5.250	-5.350	-5.450
4022000	Beiträge zu Versorgungskassen Arbeitnehmer	-4.111,43	-4.300	-4.200	-4.300	-4.350	-4.450
4032000	Beiträge zur gesetzl. SozialversicheruArbeitnehmer	-10.778,17	-11.200	-11.400	-11.600	-11.850	-12.100
4041000	Beihilfen, Unterstützungsleistungen f. Bedienstete	60,28	-720	-700	-700	-750	-750
14	Aufwendungen für Sach- und Dienstleistungen	-283.834,73	-357.800	-701.000	-474.250	-463.450	-462.350
4211000	Unterhaltung der Grundstücke und baulichen Anlagen	-9.825,17	-19.000	-5.000	-5.000	-4.800	-4.700
4221000	Unterhaltung des beweglichen Vermögens	-57.826,26	-88.000	-256.750	-150.000	-149.000	-148.000
4231000	Mieten und Pachten	0,00	0	-9.000	-9.000	0	0
4241000	Bewirtschaftung der Grundst. u. baulichen Anlagen	-66.941,21	-12.000	-12.000	-12.000	-12.000	-12.000
4241100	Aufwendungen für Energie	0,00	-48.000	-53.850	-53.850	-53.850	-53.850
4241200	Aufwand für Wasserversorgung	0,00	-1.500	-1.500	-1.500	-1.500	-1.500
4241300	Aufwand für Abfallbeseitigung	0,00	-400	-400	-400	-400	-400
4241400	Aufwand für Abwasserbeseitigung	0,00	-1.900	-1.900	-1.900	-1.900	-1.900
4241500	Aufwand für Gebäudereinigung	0,00	-18.500	-22.000	-22.000	-22.000	-22.000
4241600	Aufwand f.gebäudebezogene Versicherungen	0,00	-4.500	-5.100	-5.100	-5.100	-5.100
4241700	Aufwand f.grundstücks-/gebäudebezogene Steuern	0,00	-1.000	-1.000	-1.000	-1.000	-1.000
4251000	Haltung von Fahrzeugen	-80.002,57	-60.000	-107.000	-100.000	-99.800	-99.800
4261000	Besondere Aufwendungen für Beschäftigte	-43.050,38	-78.000	-210.000	-100.000	-99.800	-99.800
4271000	Besondere Verwaltungs- und Betriebsaufwendungen	-26.189,14	-25.000	-15.500	-12.500	-12.300	-12.300
15	Abschreibungen	-210.329,21	-192.100	-216.017	-245.517	-309.967	-399.032
4711000	AfA auf imm.Vermögensgegenstände u.Sachvermögen	-210.329,21	-192.100	-216.017	-245.517	-309.967	-399.032
17	Transferaufwendungen	-4.620,00	-4.600	-4.600	-4.600	-4.600	-4.600
4317000	Zuschüsse an private Unternehmen	-4.620,00	-4.600	-4.600	-4.600	-4.600	-4.600
18	Sonstige ordentliche Aufwendungen	-104.008,16	-85.300	-122.800	-124.800	-123.600	-123.700
4421000	Aufw. für ehrenamtliche und sonstige Tätigkeit	-75.163,84	-47.000	-80.000	-80.000	-79.800	-79.900
4429000	Sonst. Aufw. f. d. Inanspr. von Rechten u.Diensten	-1.208,08	-1.300	-1.300	-1.300	-1.300	-1.300
4431000	Geschäftsaufwendungen	-6.017,18	-11.000	-11.500	-11.500	-11.500	-11.500
4441000	Steuern, Versicherungen, Schadensfälle, Sonderabg.	-20.880,94	-21.000	-22.000	-22.000	-22.000	-22.000
4452000	Erstattungen an Gemeinden und Gemeindeverbände	-738,12	-5.000	-8.000	-10.000	-9.000	-9.000
<b>19</b>	<b>Anteilige ordentliche Aufwendungen (Summe aus Nummern 12 bis 18)</b>	<b>-679.632,18</b>	<b>-724.870</b>	<b>-1.135.217</b>	<b>-941.717</b>	<b>-996.067</b>	<b>-1.085.232</b>
<b>20</b>	<b>Anteiliges veranschlagtes ordentliches Ergebnis (Summe aus Nummern 11 und 19)</b>	<b>-553.483,22</b>	<b>-623.170</b>	<b>-1.013.417</b>	<b>-814.054</b>	<b>-858.594</b>	<b>-931.185</b>
22	Aufwendungen für interne Leistungen	0,00	-15.000	0	0	0	0
4811000	Aufwendungen aus internen Leistungsbeziehungen	0,00	-15.000	0	0	0	0
<b>24</b>	<b>Veranschlagtes kalkulatorisches Ergebnis (Saldo aus Nummern 21 bis 23)</b>	<b>0,00</b>	<b>-15.000</b>	<b>0</b>	<b>0</b>	<b>0</b>	<b>0</b>
<b>25</b>	<b>Veranschlagter Nettoressourcenbedarf/-überschuss (Summe Nr. 20 und 24)</b>	<b>-553.483,22</b>	<b>-638.170</b>	<b>-1.013.417</b>	<b>-814.054</b>	<b>-858.594</b>	<b>-931.185</b>

## Haushaltsplan 2023 der Stadt Blaustein



Teilergebnishaushalt einschließlich Finanzplanung  
Produkt 126000 Brandschutz

Stadt Blaustein

### Erläuterungen

**zu 3488000** Kostenersätze Feuerwehr

**zu 4317000** Kameradschaftskasse

**zu 4429000** Mitgliedsbeiträge

**zu 4431000** Geschäftsausgaben

**zu 4441000** Versicherungen (UKBW)

## Haushaltsplan 2023 der Stadt Blaustein



### Teilergebnishaushalt einschließlich Finanzplanung Teilhaushalt 3 Schulen

Stadt Blaustein

Nr.	Bezeichnung	Ergebnis 2021	Ansatz 2022	Ansatz 2023	Plan 2024	Plan 2025	Plan 2026
2	Zuweisungen und Zuwendungen, Umlagen	682.190,56	589.944	600.200	574.900	574.900	575.400
3141000	Zuweisungen für laufende Zwecke vom Land	654.612,64	541.444	551.700	526.400	526.400	526.400
3147000	Zuschüsse für lfd.Zwecke von privaten Unternehmen	21.732,87	48.500	48.500	48.500	48.500	49.000
3148000	Zuschüsse für lfd. Zwecke von übrigen Bereichen	5.845,05	0	0	0	0	0
3	Aufgelöste Investitionszuwendungen und -beiträge	66.012,64	66.100	123.300	112.870	112.860	112.886
3161000	Erträge a.d.Auflösung v.Sonderposten a.Zuwendungen	66.012,64	66.100	123.300	112.870	112.860	112.886
6	Sonstige privatrechtliche Leistungsentgelte	186.376,91	285.800	345.000	345.000	345.000	345.000
3421000	Erträge aus Verkauf	100.095,61	150.500	209.700	209.700	209.700	209.700
3461000	Sonstige privatrechtliche Leistungsentgelte	86.281,30	135.300	135.300	135.300	135.300	135.300
7	Kostenerstattungen und Kostenumlagen	22.551,38	2.500	2.500	2.500	2.500	2.500
3481000	Erstattungen vom Land	11.168,38	0	0	0	0	0
3482000	Erstattungen von Gemeinden und Gemeindeverbänden	11.111,50	2.500	2.500	2.500	2.500	2.500
3484000	Erstattungen von Gesetzl. Sozialversicherung	271,50	0	0	0	0	0
<b>11</b>	<b>Anteilige ordentliche Erträge (Summe aus Nummern 1 bis 10)</b>	<b>957.131,49</b>	<b>944.344</b>	<b>1.071.000</b>	<b>1.035.270</b>	<b>1.035.260</b>	<b>1.035.786</b>
12	Personalaufwendungen	-990.600,90	-1.057.875	-1.276.550	-1.302.150	-1.328.200	-1.472.300
4011000	Dienstaufwendungen Beamte	-51.907,53	-47.250	-56.350	-57.550	-58.600	-59.800
4012000	Dienstaufwendungen Arbeitnehmer	-720.367,17	-770.850	-905.900	-924.050	-942.600	-949.000
4021000	Beiträge zu Versorgungskassen Beamte	0,00	-16.800	-20.450	-20.850	-21.300	-151.750
4022000	Beiträge zu Versorgungskassen Arbeitnehmer	-54.325,76	-56.085	-75.400	-76.850	-78.350	-79.900
4032000	Beiträge zur gesetzl. SozialversicheruArbeitnehmer	-164.344,83	-163.220	-212.850	-217.100	-221.450	-225.900
4041000	Beihilfen, Unterstützungsleistungen f. Bedienstete	344,39	-3.670	-5.600	-5.750	-5.900	-5.950
14	Aufwendungen für Sach- und Dienstleistungen	-1.126.650,34	-1.315.880	-1.302.050	-1.218.850	-1.143.050	-1.141.400
4211000	Unterhaltung der Grundstücke und baulichen Anlagen	-148.922,72	-121.500	-169.500	-96.600	-38.500	-38.300
4212000	Unterhaltung des sonstigen unbeweglichen Vermögens	-1.025,64	-500	-1.500	0	0	0
4221000	Unterhaltung des beweglichen Vermögens	-151.077,43	-105.500	-49.500	-49.500	-47.900	-47.600
4231000	Mieten und Pachten	-11.847,00	-22.000	-61.000	-67.000	-56.800	-56.700
4241000	Bewirtschaftung der Grundst. u. baulichen Anlagen	-557.991,39	-46.000	-42.100	-42.100	-41.900	-41.900
4241100	Aufwendungen für Energie	0,00	-293.100	-259.600	-259.600	-259.600	-259.600
4241200	Aufwand für Wasserversorgung	0,00	-3.740	-3.750	-3.750	-3.750	-3.750
4241300	Aufwand für Abfallbeseitigung	0,00	-3.750	-3.750	-3.750	-3.750	-3.750
4241400	Aufwand für Abwasserbeseitigung	0,00	-7.430	-7.450	-7.450	-7.450	-7.450
4241500	Aufwand für Gebäudereinigung	0,00	-218.500	-231.900	-233.100	-233.100	-233.100
4241600	Aufwand f.gebäudebezogene Versicherungen	0,00	-24.650	-28.000	-28.000	-28.000	-28.000
4241700	Aufwand f.grundstücks-/gebäudebezogene Steuern	0,00	-610	-650	-650	-650	-650
4251000	Haltung von Fahrzeugen	-178,88	-500	-500	-500	-300	-400
4261000	Besondere Aufwendungen für Beschäftigte	-1.061,94	-5.800	-5.800	-5.800	-4.500	-4.300
4271000	Besondere Verwaltungs- und Betriebsaufwendungen	-157.469,27	-329.500	-308.300	-308.300	-306.050	-305.500
4274000	Lehr- und Unterrichtsmittel	-25.208,86	-37.300	-49.200	-33.200	-32.800	-32.400
4275000	Lernmittel	-71.867,21	-95.500	-79.550	-79.550	-78.000	-78.000
15	Abschreibungen	-214.196,57	-212.500	-469.723	-448.913	-438.316	-436.697
4711000	AfA auf imm.Vermögensgegenstände u.Sachvermögen	-214.196,57	-212.500	-469.723	-448.913	-438.316	-436.697
17	Transferaufwendungen	-500,00	0	0	0	0	0
4318000	Zuschüsse an übrige Bereiche	-500,00	0	0	0	0	0
18	Sonstige ordentliche Aufwendungen	-150.086,75	-219.200	-176.100	-166.100	-160.500	-160.300
4421000	Aufw. für ehrenamtliche und sonstige Tätigkeit	-28.419,24	-77.000	-40.000	-40.000	-38.500	-38.400
4431000	Geschäftsaufwendungen	-67.082,59	-82.500	-75.000	-65.000	-63.400	-63.400
4441000	Steuern, Versicherungen, Schadensfälle, Sonderabg.	-51.584,92	-55.700	-57.100	-57.100	-54.800	-54.700
4452000	Erstattungen an Gemeinden und Gemeindeverbände	-3.000,00	-4.000	-4.000	-4.000	-3.800	-3.800
<b>19</b>	<b>Anteilige ordentliche Aufwendungen (Summe aus Nummern 12 bis 18)</b>	<b>-2.482.034,56</b>	<b>-2.805.455</b>	<b>-3.224.423</b>	<b>-3.136.013</b>	<b>-3.070.066</b>	<b>-3.210.697</b>

## Haushaltsplan 2023 der Stadt Blaustein



### Teilergebnishaushalt einschließlich Finanzplanung Teilhaushalt 3 Schulen

Stadt Blaustein

Nr.	Bezeichnung	Ergebnis 2021	Ansatz 2022	Ansatz 2023	Plan 2024	Plan 2025	Plan 2026
<b>20</b>	<b>Anteiliges veranschlagtes ordentliches Ergebnis (Summe aus Nummern 11 und 19)</b>	<b>-1.524.903,07</b>	<b>-1.861.111</b>	<b>-2.153.423</b>	<b>-2.100.743</b>	<b>-2.034.806</b>	<b>-2.174.911</b>
22	Aufwendungen für interne Leistungen	0,00	-72.000	-114.500	-114.500	-114.500	-114.500
4811000	Aufwendungen aus internen Leistungsbeziehungen	0,00	-72.000	-114.500	-114.500	-114.500	-114.500
<b>24</b>	<b>Veranschlagtes kalkulatorisches Ergebnis (Saldo aus Nummern 21 bis 23)</b>	<b>0,00</b>	<b>-72.000</b>	<b>-114.500</b>	<b>-114.500</b>	<b>-114.500</b>	<b>-114.500</b>
<b>25</b>	<b>Veranschlagter Nettoressourcenbedarf/-überschuss (Summe Nr. 20 und 24)</b>	<b>-1.524.903,07</b>	<b>-1.933.111</b>	<b>-2.267.923</b>	<b>-2.215.243</b>	<b>-2.149.306</b>	<b>-2.289.411</b>

## Haushaltsplan 2023 der Stadt Blaustein



### Teilergebnishaushalt einschließlich Finanzplanung Produktbereich 21 Schulträgeraufgaben

Stadt Blaustein

Nr.	Bezeichnung	Ergebnis 2021	Ansatz 2022	Ansatz 2023	Plan 2024	Plan 2025	Plan 2026
2	Zuweisungen und Zuwendungen, Umlagen	682.190,56	589.944	600.200	574.900	574.900	575.400
3141000	Zuweisungen für laufende Zwecke vom Land	654.612,64	541.444	551.700	526.400	526.400	526.400
3147000	Zuschüsse für lfd.Zwecke von privaten Unternehmen	21.732,87	48.500	48.500	48.500	48.500	49.000
3148000	Zuschüsse für lfd. Zwecke von übrigen Bereichen	5.845,05	0	0	0	0	0
3	Aufgelöste Investitionszuwendungen und -beiträge	66.012,64	66.100	123.300	112.870	112.860	112.886
3161000	Erträge a.d.Auflösung v.Sonderposten a.Zuwendungen	66.012,64	66.100	123.300	112.870	112.860	112.886
6	Sonstige privatrechtliche Leistungsentgelte	186.376,91	285.800	345.000	345.000	345.000	345.000
3421000	Erträge aus Verkauf	100.095,61	150.500	209.700	209.700	209.700	209.700
3461000	Sonstige privatrechtliche Leistungsentgelte	86.281,30	135.300	135.300	135.300	135.300	135.300
7	Kostenerstattungen und Kostenumlagen	22.551,38	2.500	2.500	2.500	2.500	2.500
3481000	Erstattungen vom Land	11.168,38	0	0	0	0	0
3482000	Erstattungen von Gemeinden und Gemeindeverbänden	11.111,50	2.500	2.500	2.500	2.500	2.500
3484000	Erstattungen von Gesetzl. Sozialversicherung	271,50	0	0	0	0	0
<b>11</b>	<b>Anteilige ordentliche Erträge (Summe aus Nummern 1 bis 10)</b>	<b>957.131,49</b>	<b>944.344</b>	<b>1.071.000</b>	<b>1.035.270</b>	<b>1.035.260</b>	<b>1.035.786</b>
12	Personalaufwendungen	-990.600,90	-1.057.875	-1.276.550	-1.302.150	-1.328.200	-1.472.300
4011000	Dienstaufwendungen Beamte	-51.907,53	-47.250	-56.350	-57.550	-58.600	-59.800
4012000	Dienstaufwendungen Arbeitnehmer	-720.367,17	-770.850	-905.900	-924.050	-942.600	-949.000
4021000	Beiträge zu Versorgungskassen Beamte	0,00	-16.800	-20.450	-20.850	-21.300	-151.750
4022000	Beiträge zu Versorgungskassen Arbeitnehmer	-54.325,76	-56.085	-75.400	-76.850	-78.350	-79.900
4032000	Beiträge zur gesetzl. SozialversicheruArbeitnehmer	-164.344,83	-163.220	-212.850	-217.100	-221.450	-225.900
4041000	Beihilfen, Unterstützungsleistungen f. Bedienstete	344,39	-3.670	-5.600	-5.750	-5.900	-5.950
14	Aufwendungen für Sach- und Dienstleistungen	-1.126.650,34	-1.315.880	-1.302.050	-1.218.850	-1.143.050	-1.141.400
4211000	Unterhaltung der Grundstücke und baulichen Anlagen	-148.922,72	-121.500	-169.500	-96.600	-38.500	-38.300
4212000	Unterhaltung des sonstigen unbeweglichen Vermögens	-1.025,64	-500	-1.500	0	0	0
4221000	Unterhaltung des beweglichen Vermögens	-151.077,43	-105.500	-49.500	-49.500	-47.900	-47.600
4231000	Mieten und Pachten	-11.847,00	-22.000	-61.000	-67.000	-56.800	-56.700
4241000	Bewirtschaftung der Grundst. u. baulichen Anlagen	-557.991,39	-46.000	-42.100	-42.100	-41.900	-41.900
4241100	Aufwendungen für Energie	0,00	-293.100	-259.600	-259.600	-259.600	-259.600
4241200	Aufwand für Wasserversorgung	0,00	-3.740	-3.750	-3.750	-3.750	-3.750
4241300	Aufwand für Abfallbeseitigung	0,00	-3.750	-3.750	-3.750	-3.750	-3.750
4241400	Aufwand für Abwasserbeseitigung	0,00	-7.430	-7.450	-7.450	-7.450	-7.450
4241500	Aufwand für Gebäudereinigung	0,00	-218.500	-231.900	-233.100	-233.100	-233.100
4241600	Aufwand f.gebäudebezogene Versicherungen	0,00	-24.650	-28.000	-28.000	-28.000	-28.000
4241700	Aufwand f.grundstücks-/gebäudebezogene Steuern	0,00	-610	-650	-650	-650	-650
4251000	Haltung von Fahrzeugen	-178,88	-500	-500	-500	-300	-400
4261000	Besondere Aufwendungen für Beschäftigte	-1.061,94	-5.800	-5.800	-5.800	-4.500	-4.300
4271000	Besondere Verwaltungs- und Betriebsaufwendungen	-157.469,27	-329.500	-308.300	-308.300	-306.050	-305.500
4274000	Lehr- und Unterrichtsmittel	-25.208,86	-37.300	-49.200	-33.200	-32.800	-32.400
4275000	Lernmittel	-71.867,21	-95.500	-79.550	-79.550	-78.000	-78.000
15	Abschreibungen	-214.196,57	-212.500	-469.723	-448.913	-438.316	-436.697
4711000	AfA auf imm.Vermögensgegenstände u.Sachvermögen	-214.196,57	-212.500	-469.723	-448.913	-438.316	-436.697
17	Transferaufwendungen	-500,00	0	0	0	0	0
4318000	Zuschüsse an übrige Bereiche	-500,00	0	0	0	0	0
18	Sonstige ordentliche Aufwendungen	-150.086,75	-219.200	-176.100	-166.100	-160.500	-160.300
4421000	Aufw. für ehrenamtliche und sonstige Tätigkeit	-28.419,24	-77.000	-40.000	-40.000	-38.500	-38.400
4431000	Geschäftsaufwendungen	-67.082,59	-82.500	-75.000	-65.000	-63.400	-63.400
4441000	Steuern, Versicherungen, Schadensfälle, Sonderabg.	-51.584,92	-55.700	-57.100	-57.100	-54.800	-54.700
4452000	Erstattungen an Gemeinden und Gemeindeverbände	-3.000,00	-4.000	-4.000	-4.000	-3.800	-3.800
<b>19</b>	<b>Anteilige ordentliche Aufwendungen (Summe aus Nummern 12 bis 18)</b>	<b>-2.482.034,56</b>	<b>-2.805.455</b>	<b>-3.224.423</b>	<b>-3.136.013</b>	<b>-3.070.066</b>	<b>-3.210.697</b>

## Haushaltsplan 2023 der Stadt Blaustein




### Teilergebnishaushalt einschließlich Finanzplanung Produktbereich 21 Schulträgeraufgaben

Stadt Blaustein

Nr.	Bezeichnung	Ergebnis 2021	Ansatz 2022	Ansatz 2023	Plan 2024	Plan 2025	Plan 2026
<b>20</b>	<b>Anteiliges veranschlagtes ordentliches Ergebnis (Summe aus Nummern 11 und 19)</b>	<b>-1.524.903,07</b>	<b>-1.861.111</b>	<b>-2.153.423</b>	<b>-2.100.743</b>	<b>-2.034.806</b>	<b>-2.174.911</b>
22	Aufwendungen für interne Leistungen	0,00	-72.000	-114.500	-114.500	-114.500	-114.500
4811000	Aufwendungen aus internen Leistungsbeziehungen	0,00	-72.000	-114.500	-114.500	-114.500	-114.500
<b>24</b>	<b>Veranschlagtes kalkulatorisches Ergebnis (Saldo aus Nummern 21 bis 23)</b>	<b>0,00</b>	<b>-72.000</b>	<b>-114.500</b>	<b>-114.500</b>	<b>-114.500</b>	<b>-114.500</b>
<b>25</b>	<b>Veranschlagter Nettoressourcenbedarf/-überschuss (Summe Nr. 20 und 24)</b>	<b>-1.524.903,07</b>	<b>-1.933.111</b>	<b>-2.267.923</b>	<b>-2.215.243</b>	<b>-2.149.306</b>	<b>-2.289.411</b>

## Haushaltsplan 2023 der Stadt Blaustein

	<b>Produktbeschreibung</b> <b>Produkt 211001 Grundschulen u. Schulverbände m. Gemeinschaftssch. m. Überwiegen d. Grundschule</b>  Stadt Blaustein	
<b>Produktbereich</b>	21	Schulträgeraufgaben
<b>Produktgruppe</b>	2110	Allgemeinbildende Schulen - [THH 3]
<b>Produkt</b>	211001	Grundschulen u. Schulverbände m. Gemeinschaftssch. m. Überwiegen d. Grundschule
<b>Verantw. Person</b>	Amtsleitung Amt 2 Zentrale Dienste und Gesellschaft	
<b>Kurzbeschreibung</b>	Die Grundschule (einschl. der Grundschulförderklassen) bildet als Primärstufe den für alle schulpflichtigen und schulfähigen Kinder gemeinsamen Unterbau des Schulwesens; Im Rahmen der verlässlichen Grundschule gehört zu den Leistungen des Schulträgers die außerschulische Betreuung vor und nach dem Unterricht innerhalb gewisser Kernzeiten gegen Entgelt durch freizeitbezogene und spielerische Aktivitäten; Dazu gehören auch Grundschulen und Gemeinschaftsschulen in einem Schulverbund, wenn zum Stichtag der Schulstatistik des Vorjahres die Zahl der Grundschüler/-innen im Schulverbund überwogen hat	
<b>Allgemeine Ziele</b>	Sicherstellung und Weiterentwicklung eines bedarfsgerechten Grundschulangebots	
<b>Budgetregeln</b>	Fachbereich 2.2 Bildung und Gesellschaft	
<b>Zielgruppe</b>	Handlungsfeld 7 Bildung und Betreuung	



## Haushaltsplan 2023 der Stadt Blaustein



### Teilergebnishaushalt einschließlich Finanzplanung Produkt 211001 Grundschulen u. Schulverbände m. Gemeinschaftssch. m. Überwiegen d. Grundschule

Stadt Blaustein

Nr.	Bezeichnung	Ergebnis 2021	Ansatz 2022	Ansatz 2023	Plan 2024	Plan 2025	Plan 2026
2	Zuweisungen und Zuwendungen, Umlagen	168.637,97	109.100	109.100	109.100	109.100	109.600
3141000	Zuweisungen für laufende Zwecke vom Land	143.492,05	73.600	73.600	73.600	73.600	73.600
3147000	Zuschüsse für lfd.Zwecke von privaten Unternehmen	19.300,87	35.500	35.500	35.500	35.500	36.000
3148000	Zuschüsse für lfd. Zwecke von übrigen Bereichen	5.845,05	0	0	0	0	0
3	Aufgelöste Investitionszuwendungen und -beiträge	2.692,07	2.700	15.500	26.900	26.900	26.900
3161000	Erträge a.d.Auflösung v.Sonderposten a.Zuwendungen	2.692,07	2.700	15.500	26.900	26.900	26.900
6	Sonstige privatrechtliche Leistungsentgelte	177.437,16	270.500	326.200	326.200	326.200	326.200
3421000	Erträge aus Verkauf	91.155,86	135.500	191.200	191.200	191.200	191.200
3461000	Sonstige privatrechtliche Leistungsentgelte	86.281,30	135.000	135.000	135.000	135.000	135.000
7	Kostenerstattungen und Kostenumlagen	17.097,38	0	0	0	0	0
3481000	Erstattungen vom Land	8.357,88	0	0	0	0	0
3482000	Erstattungen von Gemeinden und Gemeindeverbänden	8.468,00	0	0	0	0	0
3484000	Erstattungen von Gesetzl. Sozialversicherung	271,50	0	0	0	0	0
<b>11</b>	<b>Anteilige ordentliche Erträge (Summe aus Nummern 1 bis 10)</b>	<b>365.864,58</b>	<b>382.300</b>	<b>450.800</b>	<b>462.200</b>	<b>462.200</b>	<b>462.700</b>
12	Personalaufwendungen	-818.836,48	-887.265	-1.074.400	-1.096.050	-1.117.900	-1.259.700
4011000	Dienstaufwendungen Beamte	-36.687,57	-32.300	-42.200	-43.100	-43.900	-44.800
4012000	Dienstaufwendungen Arbeitnehmer	-597.371,94	-654.000	-766.350	-781.750	-797.400	-802.800
4021000	Beiträge zu Versorgungskassen Beamte	0,00	-12.200	-15.300	-15.650	-15.950	-146.300
4022000	Beiträge zu Versorgungskassen Arbeitnehmer	-46.701,87	-47.600	-63.550	-64.800	-66.050	-67.350
4032000	Beiträge zur gesetzl. SozialversicheruArbeitnehmer	-138.320,73	-138.550	-182.800	-186.450	-190.200	-194.000
4041000	Beihilfen, Unterstützungsleistungen f. Bedienstete	245,63	-2.615	-4.200	-4.300	-4.400	-4.450
14	Aufwendungen für Sach- und Dienstleistungen	-741.054,61	-889.780	-911.900	-866.700	-793.100	-792.050
4211000	Unterhaltung der Grundstücke und baulichen Anlagen	-87.475,53	-84.000	-140.500	-89.600	-31.900	-31.700
4212000	Unterhaltung des sonstigen unbeweglichen Vermögens	-854,28	-300	-1.500	0	0	0
4221000	Unterhaltung des beweglichen Vermögens	-36.999,14	-71.500	-33.500	-33.500	-32.300	-32.200
4231000	Mieten und Pachten	-11.847,00	-22.000	-61.000	-67.000	-56.800	-56.700
4241000	Bewirtschaftung der Grundst. u. baulichen Anlagen	-389.396,50	-27.000	-32.100	-32.100	-31.900	-31.900
4241100	Aufwendungen für Energie	0,00	-215.100	-180.150	-180.150	-180.150	-180.150
4241200	Aufwand für Wasserversorgung	0,00	-2.640	-2.650	-2.650	-2.650	-2.650
4241300	Aufwand für Abfallbeseitigung	0,00	-2.690	-2.700	-2.700	-2.700	-2.700
4241400	Aufwand für Abwasserbeseitigung	0,00	-5.180	-5.200	-5.200	-5.200	-5.200
4241500	Aufwand für Gebäudereinigung	0,00	-144.000	-154.500	-155.700	-155.700	-155.700
4241600	Aufwand f.gebäudebezogene Versicherungen	0,00	-11.950	-13.500	-13.500	-13.500	-13.500
4241700	Aufwand f.grundstücks-/gebäudebezogene Steuern	0,00	-320	-350	-350	-350	-350
4251000	Haltung von Fahrzeugen	-178,88	-500	-500	-500	-300	-400
4261000	Besondere Aufwendungen für Beschäftigte	-884,99	-4.300	-4.300	-4.300	-3.300	-3.200
4271000	Besondere Verwaltungs- und Betriebsaufwendungen	-142.345,41	-208.000	-202.650	-202.650	-201.650	-201.200
4274000	Lehr- und Unterrichtsmittel	-19.252,47	-27.800	-25.250	-25.250	-24.300	-24.100
4275000	Lernmittel	-51.820,41	-62.500	-51.550	-51.550	-50.400	-50.400
15	Abschreibungen	-23.248,19	-22.700	-75.000	-113.700	-112.350	-111.400
4711000	AfA auf imm.Vermögensgegenstände u.Sachvermögen	-23.248,19	-22.700	-75.000	-113.700	-112.350	-111.400
17	Transferaufwendungen	-500,00	0	0	0	0	0
4318000	Zuschüsse an übrige Bereiche	-500,00	0	0	0	0	0
18	Sonstige ordentliche Aufwendungen	-95.473,70	-155.100	-116.500	-116.500	-112.900	-112.800
4421000	Aufw. für ehrenamtliche und sonstige Tätigkeit	-26.813,73	-57.500	-37.000	-37.000	-35.800	-35.800
4431000	Geschäftsaufwendungen	-37.316,65	-63.000	-43.500	-43.500	-42.300	-42.300
4441000	Steuern, Versicherungen, Schadensfälle, Sonderabg.	-31.343,32	-34.600	-36.000	-36.000	-34.800	-34.700
<b>19</b>	<b>Anteilige ordentliche Aufwendungen (Summe aus Nummern 12 bis 18)</b>	<b>-1.679.112,98</b>	<b>-1.954.845</b>	<b>-2.177.800</b>	<b>-2.192.950</b>	<b>-2.136.250</b>	<b>-2.275.950</b>

## Haushaltsplan 2023 der Stadt Blaustein



### Teilergebnishaushalt einschließlich Finanzplanung Produkt 211001 Grundschulen u. Schulverbände m. Gemeinschaftssch. m. Überwiegen d. Grundschule

Stadt Blaustein

Nr.	Bezeichnung	Ergebnis 2021	Ansatz 2022	Ansatz 2023	Plan 2024	Plan 2025	Plan 2026
<b>20</b>	<b>Anteiliges veranschlagtes ordentliches Ergebnis (Summe aus Nummern 11 und 19)</b>	<b>-1.313.248,40</b>	<b>-1.572.545</b>	<b>-1.727.000</b>	<b>-1.730.750</b>	<b>-1.674.050</b>	<b>-1.813.250</b>
22	Aufwendungen für interne Leistungen	0,00	-50.000	-70.000	-70.000	-70.000	-70.000
4811000	Aufwendungen aus internen Leistungsbeziehungen	0,00	-50.000	-70.000	-70.000	-70.000	-70.000
<b>24</b>	<b>Veranschlagtes kalkulatorisches Ergebnis (Saldo aus Nummern 21 bis 23)</b>	<b>0,00</b>	<b>-50.000</b>	<b>-70.000</b>	<b>-70.000</b>	<b>-70.000</b>	<b>-70.000</b>
<b>25</b>	<b>Veranschlagter Nettoressourcenbedarf/-überschuss (Summe Nr. 20 und 24)</b>	<b>-1.313.248,40</b>	<b>-1.622.545</b>	<b>-1.797.000</b>	<b>-1.800.750</b>	<b>-1.744.050</b>	<b>-1.883.250</b>

## Haushaltsplan 2023 der Stadt Blaustein



### Teilergebnishaushalt einschließlich Finanzplanung Kostenstelle 211000 Schulverwaltung allgemein

Stadt Blaustein

Nr.	Bezeichnung	Ergebnis 2021	Ansatz 2022	Ansatz 2023	Plan 2024	Plan 2025	Plan 2026
2	Zuweisungen und Zuwendungen, Umlagen	4.650,17	0	0	0	0	0
3141000	Zuweisungen für laufende Zwecke vom Land	4.650,17	0	0	0	0	0
3	Aufgelöste Investitionszuwendungen und -beiträge	0,00	0	12.850	24.250	24.250	24.250
3161000	Erträge a.d.Auflösung v.Sonderposten a.Zuwendungen	0,00	0	12.850	24.250	24.250	24.250
<b>11</b>	<b>Anteilige ordentliche Erträge (Summe aus Nummern 1 bis 10)</b>	<b>4.650,17</b>	<b>0</b>	<b>12.850</b>	<b>24.250</b>	<b>24.250</b>	<b>24.250</b>
12	Personalaufwendungen	-73.723,44	-80.805	-96.600	-98.750	-100.700	-232.600
4011000	Dienstaufwendungen Beamte	-49.008,72	-44.700	-54.400	-55.550	-56.600	-57.750
4012000	Dienstaufwendungen Arbeitnehmer	-19.377,55	-12.250	-13.200	-13.500	-13.750	-13.950
4021000	Beiträge zu Versorgungskassen Beamte	0,00	-16.800	-19.800	-20.200	-20.600	-151.050
4022000	Beiträge zu Versorgungskassen Arbeitnehmer	-1.563,48	-1.035	-1.100	-1.150	-1.200	-1.200
4032000	Beiträge zur gesetzl. SozialversicheruArbeitnehmer	-4.097,08	-2.620	-2.800	-2.900	-2.950	-3.000
4041000	Beihilfen, Unterstützungsleistungen f. Bedienstete	323,39	-3.400	-5.300	-5.450	-5.600	-5.650
14	Aufwendungen für Sach- und Dienstleistungen	-298,92	0	0	0	0	0
4221000	Unterhaltung des beweglichen Vermögens	-238,62	0	0	0	0	0
4271000	Besondere Verwaltungs- und Betriebsaufwendungen	-60,30	0	0	0	0	0
15	Abschreibungen	0,00	0	-26.350	-51.900	-51.900	-51.900
4711000	AfA auf imm.Vermögensgegenstände u.Sachvermögen	0,00	0	-26.350	-51.900	-51.900	-51.900
18	Sonstige ordentliche Aufwendungen	-5.186,94	-20.000	0	0	0	0
4431000	Geschäftsaufwendungen	-5.186,94	-20.000	0	0	0	0
<b>19</b>	<b>Anteilige ordentliche Aufwendungen (Summe aus Nummern 12 bis 18)</b>	<b>-79.209,30</b>	<b>-100.805</b>	<b>-122.950</b>	<b>-150.650</b>	<b>-152.600</b>	<b>-284.500</b>
<b>20</b>	<b>Anteiliges veranschlagtes ordentliches Ergebnis (Summe aus Nummern 11 und 19)</b>	<b>-74.559,13</b>	<b>-100.805</b>	<b>-110.100</b>	<b>-126.400</b>	<b>-128.350</b>	<b>-260.250</b>
22	Aufwendungen für interne Leistungen	0,00	0	-70.000	-70.000	-70.000	-70.000
4811000	Aufwendungen aus internen Leistungsbeziehungen	0,00	0	-70.000	-70.000	-70.000	-70.000
<b>24</b>	<b>Veranschlagtes kalkulatorisches Ergebnis (Saldo aus Nummern 21 bis 23)</b>	<b>0,00</b>	<b>0</b>	<b>-70.000</b>	<b>-70.000</b>	<b>-70.000</b>	<b>-70.000</b>
<b>25</b>	<b>Veranschlagter Nettoressourcenbedarf/-überschuss (Summe Nr. 20 und 24)</b>	<b>-74.559,13</b>	<b>-100.805</b>	<b>-180.100</b>	<b>-196.400</b>	<b>-198.350</b>	<b>-330.250</b>

## Haushaltsplan 2023 der Stadt Blaustein



### Teilergebnishaushalt einschließlich Finanzplanung Kostenstelle 211001 Grundschule Arnegg, Erminger Str. 5/1

Stadt Blaustein

Nr.	Bezeichnung	Ergebnis 2021	Ansatz 2022	Ansatz 2023	Plan 2024	Plan 2025	Plan 2026
2	Zuweisungen und Zuwendungen, Umlagen	17.667,98	10.500	10.500	10.500	10.500	11.000
3141000	Zuweisungen für laufende Zwecke vom Land	13.841,43	5.500	5.500	5.500	5.500	5.500
3147000	Zuschüsse für lfd.Zwecke von privaten Unternehmen	3.678,50	5.000	5.000	5.000	5.000	5.500
3148000	Zuschüsse für lfd. Zwecke von übrigen Bereichen	148,05	0	0	0	0	0
6	Sonstige privatrechtliche Leistungsentgelte	15.457,50	21.500	29.200	29.200	29.200	29.200
3421000	Erträge aus Verkauf	5.300,07	5.500	13.200	13.200	13.200	13.200
3461000	Sonstige privatrechtliche Leistungsentgelte	10.157,43	16.000	16.000	16.000	16.000	16.000
7	Kostenerstattungen und Kostenumlagen	1.571,78	0	0	0	0	0
3481000	Erstattungen vom Land	542,28	0	0	0	0	0
3482000	Erstattungen von Gemeinden und Gemeindeverbänden	1.029,50	0	0	0	0	0
<b>11</b>	<b>Anteilige ordentliche Erträge (Summe aus Nummern 1 bis 10)</b>	<b>34.697,26</b>	<b>32.000</b>	<b>39.700</b>	<b>39.700</b>	<b>39.700</b>	<b>40.200</b>
12	Personalaufwendungen	-93.395,11	-100.700	-111.950	-114.200	-116.450	-117.650
4012000	Dienstaufwendungen Arbeitnehmer	-70.823,47	-78.000	-84.100	-85.800	-87.500	-88.050
4022000	Beiträge zu Versorgungskassen Arbeitnehmer	-6.013,51	-6.050	-7.150	-7.300	-7.400	-7.600
4032000	Beiträge zur gesetzl. SozialversicheruArbeitnehmer	-16.558,13	-16.650	-20.700	-21.100	-21.550	-22.000
14	Aufwendungen für Sach- und Dienstleistungen	-60.487,35	-92.020	-144.250	-117.250	-115.750	-115.550
4211000	Unterhaltung der Grundstücke und baulichen Anlagen	0,00	0	-28.000	-5.000	-4.800	-4.800
4212000	Unterhaltung des sonstigen unbeweglichen Vermögens	-85,68	-100	0	0	0	0
4221000	Unterhaltung des beweglichen Vermögens	-9.954,48	-20.000	-9.000	-9.000	-8.800	-8.800
4231000	Mieten und Pachten	0,00	-10.000	-49.000	-45.000	-44.800	-44.700
4241000	Bewirtschaftung der Grundst. u. baulichen Anlagen	-28.909,29	-2.500	-1.000	-1.000	-800	-800
4241100	Aufwendungen für Energie	0,00	-16.000	-19.850	-19.850	-19.850	-19.850
4241200	Aufwand für Wasserversorgung	0,00	-200	-200	-200	-200	-200
4241300	Aufwand für Abfallbeseitigung	0,00	-160	-150	-150	-150	-150
4241400	Aufwand für Abwasserbeseitigung	0,00	-500	-500	-500	-500	-500
4241500	Aufwand für Gebäudereinigung	0,00	-9.000	-8.200	-8.200	-8.200	-8.200
4241600	Aufwand f.gebäudebezogene Versicherungen	0,00	-900	-1.000	-1.000	-1.000	-1.000
4241700	Aufwand f.grundstücks-/gebäudebezogene Steuern	0,00	-60	-50	-50	-50	-50
4261000	Besondere Aufwendungen für Beschäftigte	0,00	-600	-600	-600	-500	-400
4271000	Besondere Verwaltungs- und Betriebsaufwendungen	-12.580,62	-20.000	-16.300	-16.300	-16.100	-16.100
4274000	Lehr- und Unterrichtsmittel	-1.888,52	-4.000	-4.000	-4.000	-3.800	-3.800
4275000	Lernmittel	-7.068,76	-8.000	-6.400	-6.400	-6.200	-6.200
15	Abschreibungen	-1.154,51	-1.100	-9.000	-20.750	-20.650	-20.650
4711000	AfA auf imm.Vermögensgegenstände u.Sachvermögen	-1.154,51	-1.100	-9.000	-20.750	-20.650	-20.650
18	Sonstige ordentliche Aufwendungen	-12.515,02	-18.100	-15.000	-15.000	-14.400	-14.300
4421000	Aufw. für ehrenamtliche und sonstige Tätigkeit	-3.799,29	-7.500	-3.500	-3.500	-3.300	-3.300
4431000	Geschäftsaufwendungen	-5.022,05	-6.000	-6.500	-6.500	-6.300	-6.200
4441000	Steuern, Versicherungen, Schadensfälle, Sonderabg.	-3.693,68	-4.600	-5.000	-5.000	-4.800	-4.800
<b>19</b>	<b>Anteilige ordentliche Aufwendungen (Summe aus Nummern 12 bis 18)</b>	<b>-167.551,99</b>	<b>-211.920</b>	<b>-280.200</b>	<b>-267.200</b>	<b>-267.250</b>	<b>-268.150</b>
<b>20</b>	<b>Anteiliges veranschlagtes ordentliches Ergebnis (Summe aus Nummern 11 und 19)</b>	<b>-132.854,73</b>	<b>-179.920</b>	<b>-240.500</b>	<b>-227.500</b>	<b>-227.550</b>	<b>-227.950</b>
22	Aufwendungen für interne Leistungen	0,00	-3.000	0	0	0	0
4811000	Aufwendungen aus internen Leistungsbeziehungen	0,00	-3.000	0	0	0	0
<b>24</b>	<b>Veranschlagtes kalkulatorisches Ergebnis (Saldo aus Nummern 21 bis 23)</b>	<b>0,00</b>	<b>-3.000</b>	<b>0</b>	<b>0</b>	<b>0</b>	<b>0</b>
<b>25</b>	<b>Veranschlagter Nettoressourcenbedarf/-überschuss (Summe Nr. 20 und 24)</b>	<b>-132.854,73</b>	<b>-182.920</b>	<b>-240.500</b>	<b>-227.500</b>	<b>-227.550</b>	<b>-227.950</b>

### Erläuterungen

zu 3421000 Menügebühren

## Haushaltsplan 2023 der Stadt Blaustein



Teilergebnishaushalt einschließlich Finanzplanung  
Kostenstelle 211001 Grundschule Arnegg, Erminger Str. 5/1

Stadt Blaustein

**zu 3461000** Verlässliche Grundschule

**zu 4211000** Heizungssteuerung

**zu 4221000** Tablet

**zu 4231000** Miete für Container als zusätzliches Klassenzimmer

**zu 4271000** Menüabrechnung, Speisereste, Schulschwimmen, Kopierer Pauschale, Schädlingsmonitoring, Spiel- u. Bastelgeld Kerzeitbetreuung/Verl. Grundschule, Fahrt zum Verkehrsübungsplatz Wipplingen, versch. Lizenzen/Codes, Sonstiges (auch Servietten)

## Haushaltsplan 2023 der Stadt Blaustein



### Teilergebnishaushalt einschließlich Finanzplanung Kostenstelle 211002 Grundschule Bermaringen, Friedhofweg 23

Stadt Blaustein

Nr.	Bezeichnung	Ergebnis 2021	Ansatz 2022	Ansatz 2023	Plan 2024	Plan 2025	Plan 2026
2	Zuweisungen und Zuwendungen, Umlagen	19.956,95	8.500	8.500	8.500	8.500	8.500
3141000	Zuweisungen für laufende Zwecke vom Land	18.206,95	3.500	3.500	3.500	3.500	3.500
3147000	Zuschüsse für lfd.Zwecke von privaten Unternehmen	1.750,00	5.000	5.000	5.000	5.000	5.000
3	Aufgelöste Investitionszuwendungen und -beiträge	0,00	0	2.100	2.100	2.100	2.100
3161000	Erträge a.d.Auflösung v.Sonderposten a.Zuwendungen	0,00	0	2.100	2.100	2.100	2.100
6	Sonstige privatrechtliche Leistungsentgelte	8.674,93	16.000	13.500	13.500	13.500	13.500
3421000	Erträge aus Verkauf	1.992,43	6.000	3.500	3.500	3.500	3.500
3461000	Sonstige privatrechtliche Leistungsentgelte	6.682,50	10.000	10.000	10.000	10.000	10.000
7	Kostenerstattungen und Kostenumlagen	623,50	0	0	0	0	0
3482000	Erstattungen von Gemeinden und Gemeindeverbänden	623,50	0	0	0	0	0
<b>11</b>	<b>Anteilige ordentliche Erträge (Summe aus Nummern 1 bis 10)</b>	<b>29.255,38</b>	<b>24.500</b>	<b>24.100</b>	<b>24.100</b>	<b>24.100</b>	<b>24.100</b>
12	Personalaufwendungen	-50.194,59	-56.005	-62.100	-63.300	-64.500	-65.150
4012000	Dienstaufwendungen Arbeitnehmer	-37.981,91	-42.600	-47.900	-48.850	-49.800	-50.150
4022000	Beiträge zu Versorgungskassen Arbeitnehmer	-3.160,42	-3.400	-4.000	-4.050	-4.100	-4.200
4032000	Beiträge zur gesetzl. SozialversicheruArbeitnehmer	-9.052,26	-10.000	-10.200	-10.400	-10.600	-10.800
4041000	Beihilfen, Unterstützungsleistungen f. Bedienstete	0,00	-5	0	0	0	0
14	Aufwendungen für Sach- und Dienstleistungen	-34.991,86	-52.800	-62.550	-49.050	-48.200	-48.000
4211000	Unterhaltung der Grundstücke und baulichen Anlagen	0,00	0	-14.000	-2.000	-1.800	-1.800
4212000	Unterhaltung des sonstigen unbeweglichen Vermögens	-85,68	-100	-1.500	0	0	0
4221000	Unterhaltung des beweglichen Vermögens	-1.527,37	-3.500	-2.000	-2.000	-1.800	-1.800
4241000	Bewirtschaftung der Grundst. u. baulichen Anlagen	-23.096,70	-1.000	-1.000	-1.000	-1.000	-1.000
4241100	Aufwendungen für Energie	0,00	-16.000	-16.800	-16.800	-16.800	-16.800
4241200	Aufwand für Wasserversorgung	0,00	-400	-400	-400	-400	-400
4241300	Aufwand für Abfallbeseitigung	0,00	-200	-200	-200	-200	-200
4241400	Aufwand für Abwasserbeseitigung	0,00	-900	-900	-900	-900	-900
4241500	Aufwand für Gebäudereinigung	0,00	-6.000	-6.500	-6.500	-6.500	-6.500
4241600	Aufwand f.gebäudebezogene Versicherungen	0,00	-1.800	-2.000	-2.000	-2.000	-2.000
4261000	Besondere Aufwendungen für Beschäftigte	-65,00	-600	-600	-600	-500	-400
4271000	Besondere Verwaltungs- und Betriebsaufwendungen	-4.384,73	-15.000	-8.650	-8.650	-8.500	-8.500
4274000	Lehr- und Unterrichtsmittel	-352,00	-1.800	-2.050	-2.050	-2.000	-1.900
4275000	Lernmittel	-5.480,38	-5.500	-5.950	-5.950	-5.800	-5.800
15	Abschreibungen	-946,87	-900	-9.100	-8.450	-8.350	-8.350
4711000	AfA auf imm.Vermögensgegenstände u.Sachvermögen	-946,87	-900	-9.100	-8.450	-8.350	-8.350
18	Sonstige ordentliche Aufwendungen	-5.986,11	-14.100	-10.500	-10.500	-9.900	-9.900
4421000	Aufw. für ehrenamtliche und sonstige Tätigkeit	-1.937,13	-7.500	-3.500	-3.500	-3.300	-3.300
4431000	Geschäftsaufwendungen	-1.737,25	-4.000	-4.000	-4.000	-3.800	-3.800
4441000	Steuern, Versicherungen, Schadensfälle, Sonderabg.	-2.311,73	-2.600	-3.000	-3.000	-2.800	-2.800
<b>19</b>	<b>Anteilige ordentliche Aufwendungen (Summe aus Nummern 12 bis 18)</b>	<b>-92.119,43</b>	<b>-123.805</b>	<b>-144.250</b>	<b>-131.300</b>	<b>-130.950</b>	<b>-131.400</b>
<b>20</b>	<b>Anteiliges veranschlagtes ordentliches Ergebnis (Summe aus Nummern 11 und 19)</b>	<b>-62.864,05</b>	<b>-99.305</b>	<b>-120.150</b>	<b>-107.200</b>	<b>-106.850</b>	<b>-107.300</b>
22	Aufwendungen für interne Leistungen	0,00	-5.000	0	0	0	0
4811000	Aufwendungen aus internen Leistungsbeziehungen	0,00	-5.000	0	0	0	0
<b>24</b>	<b>Veranschlagtes kalkulatorisches Ergebnis (Saldo aus Nummern 21 bis 23)</b>	<b>0,00</b>	<b>-5.000</b>	<b>0</b>	<b>0</b>	<b>0</b>	<b>0</b>
<b>25</b>	<b>Veranschlagter Nettoressourcenbedarf/-überschuss (Summe Nr. 20 und 24)</b>	<b>-62.864,05</b>	<b>-104.305</b>	<b>-120.150</b>	<b>-107.200</b>	<b>-106.850</b>	<b>-107.300</b>

#### Erläuterungen

**zu 3421000** Menügebühren  
**zu 3461000** Verlässliche Grundschule

## Haushaltsplan 2023 der Stadt Blaustein



Teilergebnishaushalt einschließlich Finanzplanung  
Kostenstelle 211002 Grundschule Bermaringen, Friedhofweg 23

Stadt Blaustein

**zu 4211000** Parkettboden versiegeln  
**zu 4212000** Schulgartenprojekt  
**zu 4221000** Tablet  
**zu 4271000** Menüabrechnung, Speisereste, Schulschwimmen, Kopierer Pauschale, Schädlingsmonitoring, Spiel- u. Bastelgeld Kerzeitbetreuung/Verl. Grundschule, Fahrt zum Verkehrsübungsplatz Wippingen, versch. Lizenzen/Codes, Sonstiges (auch Servietten)

## Haushaltsplan 2023 der Stadt Blaustein



### Teilergebnishaushalt einschließlich Finanzplanung Kostenstelle 211003 Grundschule Wipplingen, Helfensteinweg 1

Stadt Blaustein

Nr.	Bezeichnung	Ergebnis 2021	Ansatz 2022	Ansatz 2023	Plan 2024	Plan 2025	Plan 2026
2	Zuweisungen und Zuwendungen, Umlagen	14.934,51	12.400	12.400	12.400	12.400	12.400
3141000	Zuweisungen für laufende Zwecke vom Land	11.456,01	6.400	6.400	6.400	6.400	6.400
3147000	Zuschüsse für lfd.Zwecke von privaten Unternehmen	2.978,50	6.000	6.000	6.000	6.000	6.000
3148000	Zuschüsse für lfd. Zwecke von übrigen Bereichen	500,00	0	0	0	0	0
3	Aufgelöste Investitionszuwendungen und -beiträge	57,18	100	550	550	550	550
3161000	Erträge a.d.Auflösung v.Sonderposten a.Zuwendungen	57,18	100	550	550	550	550
6	Sonstige privatrechtliche Leistungsentgelte	8.675,10	18.000	18.700	18.700	18.700	18.700
3421000	Erträge aus Verkauf	1.917,60	8.000	8.700	8.700	8.700	8.700
3461000	Sonstige privatrechtliche Leistungsentgelte	6.757,50	10.000	10.000	10.000	10.000	10.000
7	Kostenerstattungen und Kostenumlagen	1.892,00	0	0	0	0	0
3481000	Erstattungen vom Land	1.022,00	0	0	0	0	0
3482000	Erstattungen von Gemeinden und Gemeindeverbänden	870,00	0	0	0	0	0
<b>11</b>	<b>Anteilige ordentliche Erträge (Summe aus Nummern 1 bis 10)</b>	<b>25.558,79</b>	<b>30.500</b>	<b>31.650</b>	<b>31.650</b>	<b>31.650</b>	<b>31.650</b>
12	Personalaufwendungen	-75.961,51	-91.300	-87.900	-89.650	-91.450	-92.350
4012000	Dienstaufwendungen Arbeitnehmer	-57.626,00	-71.000	-65.700	-67.050	-68.400	-68.850
4022000	Beiträge zu Versorgungskassen Arbeitnehmer	-5.024,58	-5.300	-5.600	-5.700	-5.800	-5.900
4032000	Beiträge zur gesetzl. SozialversicheruArbeitnehmer	-13.310,93	-15.000	-16.600	-16.900	-17.250	-17.600
14	Aufwendungen für Sach- und Dienstleistungen	-72.807,82	-86.330	-91.700	-138.700	-92.900	-92.800
4211000	Unterhaltung der Grundstücke und baulichen Anlagen	-443,87	0	-2.000	-39.000	-4.000	-4.000
4212000	Unterhaltung des sonstigen unbeweglichen Vermögens	-682,92	-100	0	0	0	0
4221000	Unterhaltung des beweglichen Vermögens	-9.374,87	-9.000	-2.000	-2.000	-1.800	-1.800
4231000	Mieten und Pachten	-11.847,00	-12.000	-12.000	-22.000	-12.000	-12.000
4241000	Bewirtschaftung der Grundst. u. baulichen Anlagen	-36.598,78	-4.000	-300	-300	-300	-300
4241100	Aufwendungen für Energie	0,00	-9.100	-13.550	-13.550	-13.550	-13.550
4241200	Aufwand für Wasserversorgung	0,00	-500	-500	-500	-500	-500
4241300	Aufwand für Abfallbeseitigung	0,00	-230	-250	-250	-250	-250
4241400	Aufwand für Abwasserbeseitigung	0,00	-600	-600	-600	-600	-600
4241500	Aufwand für Gebäudereinigung	0,00	-19.000	-39.400	-39.400	-39.400	-39.400
4241600	Aufwand f.gebäudebezogene Versicherungen	0,00	-650	-750	-750	-750	-750
4241700	Aufwand f.grundstücks-/gebäudebezogene Steuern	0,00	-50	-50	-50	-50	-50
4261000	Besondere Aufwendungen für Beschäftigte	-198,00	-600	-600	-600	-400	-500
4271000	Besondere Verwaltungs- und Betriebsaufwendungen	-6.396,82	-21.000	-12.100	-12.100	-12.000	-11.900
4274000	Lehr- und Unterrichtsmittel	-3.907,61	-3.000	-2.400	-2.400	-2.300	-2.200
4275000	Lernmittel	-3.357,95	-6.500	-5.200	-5.200	-5.000	-5.000
15	Abschreibungen	-1.034,58	-1.000	-3.500	-3.150	-3.050	-3.000
4711000	AfA auf imm.Vermögensgegenstände u.Sachvermögen	-1.034,58	-1.000	-3.500	-3.150	-3.050	-3.000
17	Transferaufwendungen	-500,00	0	0	0	0	0
4318000	Zuschüsse an übrige Bereiche	-500,00	0	0	0	0	0
18	Sonstige ordentliche Aufwendungen	-10.574,43	-18.800	-16.000	-16.000	-15.400	-15.400
4421000	Aufw. für ehrenamtliche und sonstige Tätigkeit	-3.245,62	-9.000	-6.000	-6.000	-5.800	-5.800
4431000	Geschäftsaufwendungen	-4.310,49	-6.000	-6.000	-6.000	-5.800	-5.800
4441000	Steuern, Versicherungen, Schadensfälle, Sonderabg.	-3.018,32	-3.800	-4.000	-4.000	-3.800	-3.800
<b>19</b>	<b>Anteilige ordentliche Aufwendungen (Summe aus Nummern 12 bis 18)</b>	<b>-160.878,34</b>	<b>-197.430</b>	<b>-199.100</b>	<b>-247.500</b>	<b>-202.800</b>	<b>-203.550</b>
<b>20</b>	<b>Anteiliges veranschlagtes ordentliches Ergebnis (Summe aus Nummern 11 und 19)</b>	<b>-135.319,55</b>	<b>-166.930</b>	<b>-167.450</b>	<b>-215.850</b>	<b>-171.150</b>	<b>-171.900</b>
22	Aufwendungen für interne Leistungen	0,00	-5.000	0	0	0	0
4811000	Aufwendungen aus internen Leistungsbeziehungen	0,00	-5.000	0	0	0	0
<b>24</b>	<b>Veranschlagtes kalkulatorisches Ergebnis (Saldo aus Nummern 21 bis 23)</b>	<b>0,00</b>	<b>-5.000</b>	<b>0</b>	<b>0</b>	<b>0</b>	<b>0</b>



## Haushaltsplan 2023 der Stadt Blaustein



### Teilergebnishaushalt einschließlich Finanzplanung Kostenstelle 211003 Grundschule Wippingen, Helfensteinweg 1

Stadt Blaustein

Nr.	Bezeichnung	Ergebnis 2021	Ansatz 2022	Ansatz 2023	Plan 2024	Plan 2025	Plan 2026
25	<b>Veranschlagter Nettoressourcenbedarf/-überschuss (Summe Nr. 20 und 24)</b>	-135.319,55	-171.930	-167.450	-215.850	-171.150	-171.900

#### Erläuterungen

**zu 3421000** Menügebühren

**zu 3461000** Verlässliche Grundschule

**zu 4211000** Einmalkosten für Anschluss Container aufstellen, Anschluss Container Wasser, Abwasser, Strom, Betrieb (2024)

**zu 4221000** Tablet

**zu 4231000** Miete Container (2024)

**zu 4271000** Menüabrechnung, Speisereste, Schulschwimmen, Kopierer Pauschale, Schädlingsmonitoring, Spiel- u. Bastelgeld Kerzeitbetreuung/Verl. Grundschule, versch. Lizenzen/Codes, Sonstiges (auch Servietten)

## Haushaltsplan 2023 der Stadt Blaustein



### Teilergebnishaushalt einschließlich Finanzplanung Kostenstelle 211004 Ludwig-Uhland-Schule, Haldenweg 3/1 + Garage

Stadt Blaustein

Nr.	Bezeichnung	Ergebnis 2021	Ansatz 2022	Ansatz 2023	Plan 2024	Plan 2025	Plan 2026
2	Zuweisungen und Zuwendungen, Umlagen	29.667,50	27.500	27.500	27.500	27.500	27.500
3141000	Zuweisungen für laufende Zwecke vom Land	27.523,63	22.500	22.500	22.500	22.500	22.500
3147000	Zuschüsse für lfd.Zwecke von privaten Unternehmen	2.143,87	5.000	5.000	5.000	5.000	5.000
6	Sonstige privatrechtliche Leistungsentgelte	29.759,80	56.000	66.400	66.400	66.400	66.400
3421000	Erträge aus Verkauf	13.319,80	26.000	36.400	36.400	36.400	36.400
3461000	Sonstige privatrechtliche Leistungsentgelte	16.440,00	30.000	30.000	30.000	30.000	30.000
7	Kostenerstattungen und Kostenumlagen	1.609,50	0	0	0	0	0
3482000	Erstattungen von Gemeinden und Gemeindeverbänden	1.609,50	0	0	0	0	0
<b>11</b>	<b>Anteilige ordentliche Erträge (Summe aus Nummern 1 bis 10)</b>	<b>61.036,80</b>	<b>83.500</b>	<b>93.900</b>	<b>93.900</b>	<b>93.900</b>	<b>93.900</b>
12	Personalaufwendungen	-135.418,86	-153.600	-180.750	-184.350	-188.100	-189.950
4012000	Dienstaufwendungen Arbeitnehmer	-105.297,07	-121.800	-135.800	-138.500	-141.300	-142.250
4022000	Beiträge zu Versorgungskassen Arbeitnehmer	-5.703,32	-6.900	-10.950	-11.150	-11.400	-11.600
4032000	Beiträge zur gesetzl. SozialversicheruArbeitnehmer	-24.418,47	-24.900	-34.000	-34.700	-35.400	-36.100
14	Aufwendungen für Sach- und Dienstleistungen	-168.269,35	-198.530	-240.150	-196.250	-173.150	-173.100
4211000	Unterhaltung der Grundstücke und baulichen Anlagen	0,00	0	-80.000	-36.100	-14.000	-14.000
4221000	Unterhaltung des beweglichen Vermögens	-2.997,29	-7.000	-2.000	-2.000	-1.800	-1.800
4241000	Bewirtschaftung der Grundst. u. baulichen Anlagen	-133.789,54	-13.000	-20.000	-20.000	-20.000	-20.000
4241100	Aufwendungen für Energie	0,00	-63.000	-34.250	-34.250	-34.250	-34.250
4241200	Aufwand für Wasserversorgung	0,00	-550	-550	-550	-550	-550
4241300	Aufwand für Abfallbeseitigung	0,00	-550	-550	-550	-550	-550
4241400	Aufwand für Abwasserbeseitigung	0,00	-1.300	-1.300	-1.300	-1.300	-1.300
4241500	Aufwand für Gebäudereinigung	0,00	-50.000	-49.200	-49.200	-49.200	-49.200
4241600	Aufwand f.gebäudebezogene Versicherungen	0,00	-3.100	-3.500	-3.500	-3.500	-3.500
4241700	Aufwand f.grundstücks-/gebäudebezogene Steuern	0,00	-130	-150	-150	-150	-150
4261000	Besondere Aufwendungen für Beschäftigte	-108,99	-900	-900	-900	-700	-700
4271000	Besondere Verwaltungs- und Betriebsaufwendungen	-18.612,05	-43.000	-34.950	-34.950	-34.750	-34.700
4274000	Lehr- und Unterrichtsmittel	-3.896,19	-7.500	-6.000	-6.000	-5.800	-5.800
4275000	Lernmittel	-8.865,29	-8.500	-6.800	-6.800	-6.600	-6.600
15	Abschreibungen	-4.738,10	-4.700	-5.300	-4.600	-4.150	-3.600
4711000	AfA auf imm.Vermögensgegenstände u.Sachvermögen	-4.738,10	-4.700	-5.300	-4.600	-4.150	-3.600
18	Sonstige ordentliche Aufwendungen	-10.830,33	-23.100	-18.000	-18.000	-17.400	-17.400
4421000	Aufw. für ehrenamtliche und sonstige Tätigkeit	-909,25	-7.500	-2.000	-2.000	-1.800	-1.800
4431000	Geschäftsaufwendungen	-4.290,37	-9.000	-9.000	-9.000	-8.800	-8.800
4441000	Steuern, Versicherungen, Schadensfälle, Sonderabg.	-5.630,71	-6.600	-7.000	-7.000	-6.800	-6.800
<b>19</b>	<b>Anteilige ordentliche Aufwendungen (Summe aus Nummern 12 bis 18)</b>	<b>-319.256,64</b>	<b>-379.930</b>	<b>-444.200</b>	<b>-403.200</b>	<b>-382.800</b>	<b>-384.050</b>
<b>20</b>	<b>Anteiliges veranschlagtes ordentliches Ergebnis (Summe aus Nummern 11 und 19)</b>	<b>-258.219,84</b>	<b>-296.430</b>	<b>-350.300</b>	<b>-309.300</b>	<b>-288.900</b>	<b>-290.150</b>
22	Aufwendungen für interne Leistungen	0,00	-3.000	0	0	0	0
4811000	Aufwendungen aus internen Leistungsbeziehungen	0,00	-3.000	0	0	0	0
<b>24</b>	<b>Veranschlagtes kalkulatorisches Ergebnis (Saldo aus Nummern 21 bis 23)</b>	<b>0,00</b>	<b>-3.000</b>	<b>0</b>	<b>0</b>	<b>0</b>	<b>0</b>
<b>25</b>	<b>Veranschlagter Nettoressourcenbedarf/-überschuss (Summe Nr. 20 und 24)</b>	<b>-258.219,84</b>	<b>-299.430</b>	<b>-350.300</b>	<b>-309.300</b>	<b>-288.900</b>	<b>-290.150</b>

### Erläuterungen

**zu 3421000** Menügebühren  
**zu 3461000** Verlässliche Grundschule

**zu 4211000** Terrazzoboden richten, Sanierung der Schächte im Pausenhof, Austausch Fenster  
**zu 4211000** Ertüchtigung Akustik im Klassenzimmer (2024)  
**zu 4221000** Tablet

## Haushaltsplan 2023 der Stadt Blaustein



Teilergebnishaushalt einschließlich Finanzplanung  
Kostenstelle 211004 Ludwig-Uhland-Schule, Haldenweg 3/1 + Garage

Stadt Blaustein

**zu 4271000** Menüabrechnung, Speisereste, Schulschwimmen, Kopierer Pauschale, Schädlingsmonitoring, Spiel- u. Bastelgeld Kerzeitbetreuung/Verl. Grundschule, Fahrt zum Verkehrsübungsplatz Wipplingen, versch. Lizenzen/Codes, Sonstiges (auch Servietten), Winterdienst

## Haushaltsplan 2023 der Stadt Blaustein



### Teilergebnishaushalt einschließlich Finanzplanung Kostenstelle 211005 Eduard-Mörrike-Schule, Buchbronnenweg 9

Stadt Blaustein

Nr.	Bezeichnung	Ergebnis 2021	Ansatz 2022	Ansatz 2023	Plan 2024	Plan 2025	Plan 2026
2	Zuweisungen und Zuwendungen, Umlagen	47.110,02	25.700	25.700	25.700	25.700	25.700
3141000	Zuweisungen für laufende Zwecke vom Land	41.163,02	19.700	19.700	19.700	19.700	19.700
3147000	Zuschüsse für lfd.Zwecke von privaten Unternehmen	3.500,00	6.000	6.000	6.000	6.000	6.000
3148000	Zuschüsse für lfd. Zwecke von übrigen Bereichen	2.447,00	0	0	0	0	0
6	Sonstige privatrechtliche Leistungsentgelte	69.310,21	95.000	113.400	113.400	113.400	113.400
3421000	Erträge aus Verkauf	45.123,84	60.000	78.400	78.400	78.400	78.400
3461000	Sonstige privatrechtliche Leistungsentgelte	24.186,37	35.000	35.000	35.000	35.000	35.000
7	Kostenerstattungen und Kostenumlagen	9.413,17	0	0	0	0	0
3481000	Erstattungen vom Land	6.734,67	0	0	0	0	0
3482000	Erstattungen von Gemeinden und Gemeindeverbänden	2.407,00	0	0	0	0	0
3484000	Erstattungen von Gesetzl. Sozialversicherung	271,50	0	0	0	0	0
<b>11</b>	<b>Anteilige ordentliche Erträge (Summe aus Nummern 1 bis 10)</b>	<b>125.833,40</b>	<b>120.700</b>	<b>139.100</b>	<b>139.100</b>	<b>139.100</b>	<b>139.100</b>
12	Personalaufwendungen	-252.259,60	-256.410	-323.650	-330.150	-336.750	-340.100
4012000	Dienstaufwendungen Arbeitnehmer	-191.416,13	-198.000	-245.950	-250.850	-255.900	-257.650
4022000	Beiträge zu Versorgungskassen Arbeitnehmer	-15.872,16	-15.400	-20.300	-20.700	-21.100	-21.500
4032000	Beiträge zur gesetzl. SozialversicheruArbeitnehmer	-44.971,31	-43.000	-57.400	-58.600	-59.750	-60.950
4041000	Beihilfen, Unterstützungsleistungen f. Bedienstete	0,00	-10	0	0	0	0
14	Aufwendungen für Sach- und Dienstleistungen	-174.769,68	-204.780	-183.550	-181.750	-180.700	-180.400
4211000	Unterhaltung der Grundstücke und baulichen Anlagen	0,00	0	-7.000	-5.000	-4.900	-4.800
4221000	Unterhaltung des beweglichen Vermögens	-9.058,82	-17.000	-8.500	-8.500	-8.300	-8.200
4241000	Bewirtschaftung der Grundst. u. baulichen Anlagen	-73.796,59	-2.000	-1.800	-1.800	-1.800	-1.800
4241100	Aufwendungen für Energie	0,00	-73.000	-40.100	-40.100	-40.100	-40.100
4241200	Aufwand für Wasserversorgung	0,00	-450	-450	-450	-450	-450
4241300	Aufwand für Abfallbeseitigung	0,00	-450	-450	-450	-450	-450
4241400	Aufwand für Abwasserbeseitigung	0,00	-1.100	-1.100	-1.100	-1.100	-1.100
4241500	Aufwand für Gebäudereinigung	0,00	-10.000	-14.300	-14.500	-14.500	-14.500
4241600	Aufwand f.gebäudebezogene Versicherungen	0,00	-2.300	-2.600	-2.600	-2.600	-2.600
4241700	Aufwand f.grundstücks-/gebäudebezogene Steuern	0,00	-80	-100	-100	-100	-100
4261000	Besondere Aufwendungen für Beschäftigte	-463,00	-900	-900	-900	-700	-700
4271000	Besondere Verwaltungs- und Betriebsaufwendungen	-66.961,09	-70.000	-84.250	-84.250	-84.100	-84.000
4274000	Lehr- und Unterrichtsmittel	-7.244,31	-8.500	-6.800	-6.800	-6.600	-6.600
4275000	Lernmittel	-17.245,87	-19.000	-15.200	-15.200	-15.000	-15.000
15	Abschreibungen	-3.736,90	-3.400	-5.500	-3.950	-3.500	-3.350
4711000	AfA auf imm.Vermögensgegenstände u.Sachvermögen	-3.736,90	-3.400	-5.500	-3.950	-3.500	-3.350
18	Sonstige ordentliche Aufwendungen	-26.114,10	-30.000	-26.000	-26.000	-25.400	-25.500
4421000	Aufw. für ehrenamtliche und sonstige Tätigkeit	-6.275,14	-11.000	-7.000	-7.000	-6.800	-6.800
4431000	Geschäftsaufwendungen	-10.072,64	-10.000	-10.000	-10.000	-9.800	-9.900
4441000	Steuern, Versicherungen, Schadensfälle, Sonderabg.	-9.766,32	-9.000	-9.000	-9.000	-8.800	-8.800
<b>19</b>	<b>Anteilige ordentliche Aufwendungen (Summe aus Nummern 12 bis 18)</b>	<b>-456.880,28</b>	<b>-494.590</b>	<b>-538.700</b>	<b>-541.850</b>	<b>-546.350</b>	<b>-549.350</b>
<b>20</b>	<b>Anteiliges veranschlagtes ordentliches Ergebnis (Summe aus Nummern 11 und 19)</b>	<b>-331.046,88</b>	<b>-373.890</b>	<b>-399.600</b>	<b>-402.750</b>	<b>-407.250</b>	<b>-410.250</b>
22	Aufwendungen für interne Leistungen	0,00	-6.000	0	0	0	0
4811000	Aufwendungen aus internen Leistungsbeziehungen	0,00	-6.000	0	0	0	0
<b>24</b>	<b>Veranschlagtes kalkulatorisches Ergebnis (Saldo aus Nummern 21 bis 23)</b>	<b>0,00</b>	<b>-6.000</b>	<b>0</b>	<b>0</b>	<b>0</b>	<b>0</b>
<b>25</b>	<b>Veranschlagter Nettoressourcenbedarf/-überschuss (Summe Nr. 20 und 24)</b>	<b>-331.046,88</b>	<b>-379.890</b>	<b>-399.600</b>	<b>-402.750</b>	<b>-407.250</b>	<b>-410.250</b>

#### Erläuterungen

**zu 3421000** Menügebühren  
**zu 3461000** Verlässliche Grundschule

## Haushaltsplan 2023 der Stadt Blaustein



Teilergebnishaushalt einschließlich Finanzplanung  
Kostenstelle 211005 Eduard-Mörke-Schule, Buchbronnenweg 9

Stadt Blaustein

zu 4211000 2 Einbauschränke

zu 4221000 Tablet

zu 4271000 Menüabrechnung, Speisereste, Schulschwimmen, Kopierer Pauschale, Schädlingsmonitoring, Spiel- u. Bastelgeld Kerzeitbetreuung/Verl. Grundschule, Fahrt zum Verkehrsübungsplatz Wipplingen, versch. Lizenzen/Codes, Sonstiges (auch Servietten), Winterdienst

## Haushaltsplan 2023 der Stadt Blaustein



### Teilergebnishaushalt einschließlich Finanzplanung Kostenstelle 211006 Lindenhofschule, Lindenhof 3

Stadt Blaustein

Nr.	Bezeichnung	Ergebnis 2021	Ansatz 2022	Ansatz 2023	Plan 2024	Plan 2025	Plan 2026
2	Zuweisungen und Zuwendungen, Umlagen	34.650,84	24.500	24.500	24.500	24.500	24.500
3141000	Zuweisungen für laufende Zwecke vom Land	26.650,84	16.000	16.000	16.000	16.000	16.000
3147000	Zuschüsse für lfd.Zwecke von privaten Unternehmen	5.250,00	8.500	8.500	8.500	8.500	8.500
3148000	Zuschüsse für lfd. Zwecke von übrigen Bereichen	2.750,00	0	0	0	0	0
6	Sonstige privatrechtliche Leistungsentgelte	45.559,62	64.000	85.000	85.000	85.000	85.000
3421000	Erträge aus Verkauf	23.502,12	30.000	51.000	51.000	51.000	51.000
3461000	Sonstige privatrechtliche Leistungsentgelte	22.057,50	34.000	34.000	34.000	34.000	34.000
7	Kostenerstattungen und Kostenumlagen	1.987,43	0	0	0	0	0
3481000	Erstattungen vom Land	58,93	0	0	0	0	0
3482000	Erstattungen von Gemeinden und Gemeindeverbänden	1.928,50	0	0	0	0	0
<b>11</b>	<b>Anteilige ordentliche Erträge (Summe aus Nummern 1 bis 10)</b>	<b>82.197,89</b>	<b>88.500</b>	<b>109.500</b>	<b>109.500</b>	<b>109.500</b>	<b>109.500</b>
12	Personalaufwendungen	-156.083,33	-167.600	-230.650	-235.250	-240.000	-242.350
4012000	Dienstaufwendungen Arbeitnehmer	-119.475,37	-131.400	-174.800	-178.300	-181.900	-183.100
4022000	Beiträge zu Versorgungskassen Arbeitnehmer	-9.723,13	-9.600	-14.550	-14.850	-15.150	-15.450
4032000	Beiträge zur gesetzl. SozialversicheruArbeitnehmer	-26.884,83	-26.600	-41.300	-42.100	-42.950	-43.800
14	Aufwendungen für Sach- und Dienstleistungen	-144.038,91	-171.320	-189.700	-183.700	-182.400	-182.200
4211000	Unterhaltung der Grundstücke und baulichen Anlagen	0,00	0	-9.500	-2.500	-2.400	-2.300
4221000	Unterhaltung des beweglichen Vermögens	-3.847,69	-15.000	-10.000	-10.000	-9.800	-9.800
4241000	Bewirtschaftung der Grundst. u. baulichen Anlagen	-95.695,82	-4.500	-8.000	-8.000	-8.000	-8.000
4241100	Aufwendungen für Energie	0,00	-38.000	-55.600	-55.600	-55.600	-55.600
4241200	Aufwand für Wasserversorgung	0,00	-540	-550	-550	-550	-550
4241300	Aufwand für Abfallbeseitigung	0,00	-1.100	-1.100	-1.100	-1.100	-1.100
4241400	Aufwand für Abwasserbeseitigung	0,00	-780	-800	-800	-800	-800
4241500	Aufwand für Gebäudereinigung	0,00	-50.000	-36.900	-37.900	-37.900	-37.900
4241600	Aufwand f.gebäudebezogene Versicherungen	0,00	-3.200	-3.650	-3.650	-3.650	-3.650
4251000	Haltung von Fahrzeugen	-178,88	-500	-500	-500	-300	-400
4261000	Besondere Aufwendungen für Beschäftigte	-50,00	-700	-700	-700	-500	-500
4271000	Besondere Verwaltungs- und Betriebsaufwendungen	-32.875,52	-39.000	-46.400	-46.400	-46.200	-46.000
4274000	Lehr- und Unterrichtsmittel	-1.588,84	-3.000	-4.000	-4.000	-3.800	-3.800
4275000	Lernmittel	-9.802,16	-15.000	-12.000	-12.000	-11.800	-11.800
15	Abschreibungen	-2.223,12	-2.200	-16.250	-20.900	-20.750	-20.550
4711000	AfA auf imm.Vermögensgegenstände u.Sachvermögen	-2.223,12	-2.200	-16.250	-20.900	-20.750	-20.550
18	Sonstige ordentliche Aufwendungen	-24.332,69	-31.000	-31.000	-31.000	-30.400	-30.300
4421000	Aufw. für ehrenamtliche und sonstige Tätigkeit	-10.707,30	-15.000	-15.000	-15.000	-14.800	-14.800
4431000	Geschäftsaufwendungen	-6.702,83	-8.000	-8.000	-8.000	-7.800	-7.800
4441000	Steuern, Versicherungen, Schadensfälle, Sonderabg.	-6.922,56	-8.000	-8.000	-8.000	-7.800	-7.700
<b>19</b>	<b>Anteilige ordentliche Aufwendungen (Summe aus Nummern 12 bis 18)</b>	<b>-326.678,05</b>	<b>-372.120</b>	<b>-467.600</b>	<b>-470.850</b>	<b>-473.550</b>	<b>-475.400</b>
<b>20</b>	<b>Anteiliges veranschlagtes ordentliches Ergebnis (Summe aus Nummern 11 und 19)</b>	<b>-244.480,16</b>	<b>-283.620</b>	<b>-358.100</b>	<b>-361.350</b>	<b>-364.050</b>	<b>-365.900</b>
22	Aufwendungen für interne Leistungen	0,00	-3.000	0	0	0	0
4811000	Aufwendungen aus internen Leistungsbeziehungen	0,00	-3.000	0	0	0	0
<b>24</b>	<b>Veranschlagtes kalkulatorisches Ergebnis (Saldo aus Nummern 21 bis 23)</b>	<b>0,00</b>	<b>-3.000</b>	<b>0</b>	<b>0</b>	<b>0</b>	<b>0</b>
<b>25</b>	<b>Veranschlagter Nettoressourcenbedarf/-überschuss (Summe Nr. 20 und 24)</b>	<b>-244.480,16</b>	<b>-286.620</b>	<b>-358.100</b>	<b>-361.350</b>	<b>-364.050</b>	<b>-365.900</b>

#### Erläuterungen

zu 3421000 Menügebühren  
zu 3461000 Verlässliche Grundschule

## Haushaltsplan 2023 der Stadt Blaustein



### Teilergebnishaushalt einschließlich Finanzplanung Kostenstelle 211006 Lindenhofschule, Lindenhof 3


Stadt Blaustein

**zu 4211000** Fassadenplatten tauschen

**zu 4221000** Tablet

**zu 4271000** Menüabrechnung, Speisereste, Schulschwimmen, Kopierer Pauschale, Schädlingsmonitoring, Spiel- u. Bastelgeld Kerzeitbetreuung/Verl. Grundschule, Fahrt zum Verkehrsübungsplatz Wippingen, versch. Lizenzen/Codes, Sonstiges (auch Servietten)

## Haushaltsplan 2023 der Stadt Blaustein

	<b>Produktbeschreibung</b> <b>Produkt 211004 Realschulen und Schulverbünde m. Gemeinschaftssch. m. Überwiegen der Realsch.</b>	
	Stadt Blaustein	
<b>Produktbereich</b>	21	Schulträgeraufgaben
<b>Produktgruppe</b>	2110	Allgemeinbildende Schulen - [THH 3]
<b>Produkt</b>	211004	Realschulen und Schulverbünde m. Gemeinschaftssch. m. Überwiegen der Realsch.
<b>Verantw. Person</b>	Amtsleitung 2 Zentrale Dienste und Gesellschaft	
<b>Kurzbeschreibung</b>	Die Realschule ist eine weiterführende Schule, in der ein Realschulabschluss erworben werden kann; Dazu gehören auch Realschulen und Gemeinschaftsschulen in einem Schulverbund, wenn zum Stichtag der Schulstatistik des Vorjahres die Zahl der Realschüler/-innen im Schulverbund überwogen hat	
<b>Allgemeine Ziele</b>	Sicherstellung und Weiterentwicklung eines bedarfsgerechten Realschulangebots	
<b>Budgetregeln</b>	Fachbereich 2.2 Bildung und Gesellschaft	
<b>Zielgruppe</b>	Handlungsfeld 7 Bildung und Betreuung	



## Haushaltsplan 2023 der Stadt Blaustein



### Teilergebnishaushalt einschließlich Finanzplanung Produkt 211004 Realschulen und Schulverbände m. Gemeinschaftssch. m. Überwiegen der Realsch.

Stadt Blaustein

Nr.	Bezeichnung	Ergebnis 2021	Ansatz 2022	Ansatz 2023	Plan 2024	Plan 2025	Plan 2026
2	Zuweisungen und Zuwendungen, Umlagen	390.655,21	422.344	431.500	407.900	407.900	407.900
3141000	Zuweisungen für laufende Zwecke vom Land	389.973,21	413.844	423.000	399.400	399.400	399.400
3147000	Zuschüsse für lfd.Zwecke von privaten Unternehmen	682,00	8.500	8.500	8.500	8.500	8.500
3	Aufgelöste Investitionszuwendungen und -beiträge	21.863,44	21.900	66.350	44.520	44.510	44.536
3161000	Erträge a.d.Auflösung v.Sonderposten a.Zuwendungen	21.863,44	21.900	66.350	44.520	44.510	44.536
6	Sonstige privatrechtliche Leistungsentgelte	6.599,50	11.200	12.600	12.600	12.600	12.600
3421000	Erträge aus Verkauf	6.599,50	11.000	12.400	12.400	12.400	12.400
3461000	Sonstige privatrechtliche Leistungsentgelte	0,00	200	200	200	200	200
7	Kostenerstattungen und Kostenumlagen	2.810,50	0	0	0	0	0
3481000	Erstattungen vom Land	2.810,50	0	0	0	0	0
<b>11</b>	<b>Anteilige ordentliche Erträge (Summe aus Nummern 1 bis 10)</b>	<b>421.928,65</b>	<b>455.444</b>	<b>510.450</b>	<b>465.020</b>	<b>465.010</b>	<b>465.036</b>
12	Personalaufwendungen	-107.338,28	-106.305	-138.350	-141.000	-143.950	-145.600
4011000	Dienstaufwendungen Beamte	-12.321,15	-12.400	-12.200	-12.450	-12.700	-12.950
4012000	Dienstaufwendungen Arbeitnehmer	-75.356,50	-69.350	-92.700	-94.500	-96.450	-97.150
4021000	Beiträge zu Versorgungskassen Beamte	0,00	-4.600	-4.500	-4.550	-4.650	-4.750
4022000	Beiträge zu Versorgungskassen Arbeitnehmer	-3.703,37	-4.385	-7.900	-8.000	-8.200	-8.350
4032000	Beiträge zur gesetzl. SozialversicheruArbeitnehmer	-16.035,02	-14.770	-19.950	-20.350	-20.750	-21.200
4041000	Beihilfen, Unterstützungsleistungen f. Bedienstete	77,76	-800	-1.100	-1.150	-1.200	-1.200
14	Aufwendungen für Sach- und Dienstleistungen	-238.222,80	-272.690	-215.400	-177.400	-176.150	-175.850
4211000	Unterhaltung der Grundstücke und baulichen Anlagen	-58.739,71	-35.000	-27.000	-5.000	-4.800	-4.800
4212000	Unterhaltung des sonstigen unbeweglichen Vermögens	-85,68	-100	0	0	0	0
4221000	Unterhaltung des beweglichen Vermögens	-24.028,99	-28.000	-10.000	-10.000	-9.800	-9.700
4241000	Bewirtschaftung der Grundst. u. baulichen Anlagen	-123.552,85	-15.000	-6.000	-6.000	-6.000	-6.000
4241100	Aufwendungen für Energie	0,00	-63.000	-46.150	-46.150	-46.150	-46.150
4241200	Aufwand für Wasserversorgung	0,00	-800	-800	-800	-800	-800
4241300	Aufwand für Abfallbeseitigung	0,00	-750	-750	-750	-750	-750
4241400	Aufwand für Abwasserbeseitigung	0,00	-1.500	-1.500	-1.500	-1.500	-1.500
4241500	Aufwand für Gebäudereinigung	0,00	-49.000	-51.000	-51.000	-51.000	-51.000
4241600	Aufwand f.gebäudebezogene Versicherungen	0,00	-10.400	-11.900	-11.900	-11.900	-11.900
4241700	Aufwand f.grundstücks-/gebäudebezogene Steuern	0,00	-240	-250	-250	-250	-250
4261000	Besondere Aufwendungen für Beschäftigte	-176,95	-900	-900	-900	-700	-700
4271000	Besondere Verwaltungs- und Betriebsaufwendungen	-10.766,19	-34.000	-14.000	-14.000	-13.800	-13.800
4274000	Lehr- und Unterrichtsmittel	-3.855,27	-7.000	-21.950	-5.950	-5.700	-5.500
4275000	Lernmittel	-17.017,16	-27.000	-23.200	-23.200	-23.000	-23.000
15	Abschreibungen	-111.324,77	-110.300	-316.173	-258.913	-253.016	-252.397
4711000	AfA auf imm.Vermögensgegenstände u.Sachvermögen	-111.324,77	-110.300	-316.173	-258.913	-253.016	-252.397
18	Sonstige ordentliche Aufwendungen	-42.372,81	-49.000	-50.000	-40.000	-38.700	-38.600
4421000	Aufw. für ehrenamtliche und sonstige Tätigkeit	-561,00	-13.000	-2.000	-2.000	-1.900	-1.800
4431000	Geschäftsaufwendungen	-22.494,65	-16.000	-28.000	-18.000	-17.800	-17.800
4441000	Steuern, Versicherungen, Schadensfälle, Sonderabg.	-19.317,16	-20.000	-20.000	-20.000	-19.000	-19.000
<b>19</b>	<b>Anteilige ordentliche Aufwendungen (Summe aus Nummern 12 bis 18)</b>	<b>-499.258,66</b>	<b>-538.295</b>	<b>-719.923</b>	<b>-617.313</b>	<b>-611.816</b>	<b>-612.447</b>
<b>20</b>	<b>Anteiliges veranschlagtes ordentliches Ergebnis (Summe aus Nummern 11 und 19)</b>	<b>-77.330,01</b>	<b>-82.851</b>	<b>-209.473</b>	<b>-152.293</b>	<b>-146.806</b>	<b>-147.411</b>
22	Aufwendungen für interne Leistungen	0,00	-20.000	-44.500	-44.500	-44.500	-44.500
4811000	Aufwendungen aus internen Leistungsbeziehungen	0,00	-20.000	-44.500	-44.500	-44.500	-44.500
<b>24</b>	<b>Veranschlagtes kalkulatorisches Ergebnis (Saldo aus Nummern 21 bis 23)</b>	<b>0,00</b>	<b>-20.000</b>	<b>-44.500</b>	<b>-44.500</b>	<b>-44.500</b>	<b>-44.500</b>
<b>25</b>	<b>Veranschlagter Nettoressourcenbedarf/-überschuss (Summe Nr. 20 und 24)</b>	<b>-77.330,01</b>	<b>-102.851</b>	<b>-253.973</b>	<b>-196.793</b>	<b>-191.306</b>	<b>-191.911</b>

## Haushaltsplan 2023 der Stadt Blaustein



### Teilergebnishaushalt einschließlich Finanzplanung Kostenstelle 211007 Realschule (bisher Schulverbund), Felsenstr. 10

Stadt Blaustein

Nr.	Bezeichnung	Ergebnis 2021	Ansatz 2022	Ansatz 2023	Plan 2024	Plan 2025	Plan 2026
2	Zuweisungen und Zuwendungen, Umlagen	390.655,21	422.344	431.500	407.900	407.900	407.900
3141000	Zuweisungen für laufende Zwecke vom Land	389.973,21	413.844	423.000	399.400	399.400	399.400
3147000	Zuschüsse für lfd.Zwecke von privaten Unternehmen	682,00	8.500	8.500	8.500	8.500	8.500
3	Aufgelöste Investitionszuwendungen und -beiträge	0,00	0	66.350	44.520	44.510	44.536
3161000	Erträge a.d.Auflösung v.Sonderposten a.Zuwendungen	0,00	0	66.350	44.520	44.510	44.536
6	Sonstige privatrechtliche Leistungsentgelte	6.599,50	11.200	12.600	12.600	12.600	12.600
3421000	Erträge aus Verkauf	6.599,50	11.000	12.400	12.400	12.400	12.400
3461000	Sonstige privatrechtliche Leistungsentgelte	0,00	200	200	200	200	200
7	Kostenerstattungen und Kostenumlagen	2.810,50	0	0	0	0	0
3481000	Erstattungen vom Land	2.810,50	0	0	0	0	0
<b>11</b>	<b>Anteilige ordentliche Erträge (Summe aus Nummern 1 bis 10)</b>	<b>400.065,21</b>	<b>433.544</b>	<b>510.450</b>	<b>465.020</b>	<b>465.010</b>	<b>465.036</b>
12	Personalaufwendungen	-89.138,32	-87.150	-119.150	-121.400	-123.900	-125.150
4012000	Dienstaufwendungen Arbeitnehmer	-70.730,94	-68.300	-91.600	-93.400	-95.300	-95.950
4022000	Beiträge zu Versorgungskassen Arbeitnehmer	-3.344,64	-4.300	-7.800	-7.900	-8.100	-8.250
4032000	Beiträge zur gesetzl. SozialversicheruArbeitnehmer	-15.062,74	-14.550	-19.750	-20.100	-20.500	-20.950
14	Aufwendungen für Sach- und Dienstleistungen	-177.511,35	-237.690	-215.400	-177.400	-176.150	-175.850
4211000	Unterhaltung der Grundstücke und baulichen Anlagen	0,00	0	-27.000	-5.000	-4.800	-4.800
4212000	Unterhaltung des sonstigen unbeweglichen Vermögens	-85,68	-100	0	0	0	0
4221000	Unterhaltung des beweglichen Vermögens	-24.028,99	-28.000	-10.000	-10.000	-9.800	-9.700
4241000	Bewirtschaftung der Grundst. u. baulichen Anlagen	-121.062,63	-15.000	-6.000	-6.000	-6.000	-6.000
4241100	Aufwendungen für Energie	0,00	-63.000	-46.150	-46.150	-46.150	-46.150
4241200	Aufwand für Wasserversorgung	0,00	-800	-800	-800	-800	-800
4241300	Aufwand für Abfallbeseitigung	0,00	-750	-750	-750	-750	-750
4241400	Aufwand für Abwasserbeseitigung	0,00	-1.500	-1.500	-1.500	-1.500	-1.500
4241500	Aufwand für Gebäudereinigung	0,00	-49.000	-51.000	-51.000	-51.000	-51.000
4241600	Aufwand f.gebäudebezogene Versicherungen	0,00	-10.400	-11.900	-11.900	-11.900	-11.900
4241700	Aufwand f.grundstücks-/gebäudebezogene Steuern	0,00	-240	-250	-250	-250	-250
4261000	Besondere Aufwendungen für Beschäftigte	-176,95	-900	-900	-900	-700	-700
4271000	Besondere Verwaltungs- und Betriebsaufwendungen	-10.909,67	-34.000	-14.000	-14.000	-13.800	-13.800
4274000	Lehr- und Unterrichtsmittel	-4.230,27	-7.000	-21.950	-5.950	-5.700	-5.500
4275000	Lernmittel	-17.017,16	-27.000	-23.200	-23.200	-23.000	-23.000
15	Abschreibungen	-16.450,07	-15.400	-316.173	-258.913	-253.016	-252.397
4711000	AfA auf imm.Vermögensgegenstände u.Sachvermögen	-16.450,07	-15.400	-316.173	-258.913	-253.016	-252.397
18	Sonstige ordentliche Aufwendungen	-42.443,35	-49.000	-50.000	-40.000	-38.700	-38.600
4421000	Aufw. für ehrenamtliche und sonstige Tätigkeit	-501,00	-13.000	-2.000	-2.000	-1.900	-1.800
4431000	Geschäftsaufwendungen	-22.625,19	-16.000	-28.000	-18.000	-17.800	-17.800
4441000	Steuern, Versicherungen, Schadensfälle, Sonderabg.	-19.317,16	-20.000	-20.000	-20.000	-19.000	-19.000
<b>19</b>	<b>Anteilige ordentliche Aufwendungen (Summe aus Nummern 12 bis 18)</b>	<b>-325.543,09</b>	<b>-389.240</b>	<b>-700.723</b>	<b>-597.713</b>	<b>-591.766</b>	<b>-591.997</b>
<b>20</b>	<b>Anteiliges veranschlagtes ordentliches Ergebnis (Summe aus Nummern 11 und 19)</b>	<b>74.522,12</b>	<b>44.304</b>	<b>-190.273</b>	<b>-132.693</b>	<b>-126.756</b>	<b>-126.961</b>
22	Aufwendungen für interne Leistungen	0,00	-20.000	-44.500	-44.500	-44.500	-44.500
4811000	Aufwendungen aus internen Leistungsbeziehungen	0,00	-20.000	-44.500	-44.500	-44.500	-44.500
<b>24</b>	<b>Veranschlagtes kalkulatorisches Ergebnis (Saldo aus Nummern 21 bis 23)</b>	<b>0,00</b>	<b>-20.000</b>	<b>-44.500</b>	<b>-44.500</b>	<b>-44.500</b>	<b>-44.500</b>
<b>25</b>	<b>Veranschlagter Nettoressourcenbedarf/-überschuss (Summe Nr. 20 und 24)</b>	<b>74.522,12</b>	<b>24.304</b>	<b>-234.773</b>	<b>-177.193</b>	<b>-171.256</b>	<b>-171.461</b>

#### Erläuterungen

**zu 3421000** Menügebühren

## Haushaltsplan 2023 der Stadt Blaustein




### Teilergebnishaushalt einschließlich Finanzplanung Kostenstelle 211007 Realschule (bisher Schulverbund), Felsenstr. 10

Stadt Blaustein

- zu 4211000** Pflanztrog neu gestalten, Treppenhaus streichen, Brandschutzklappen einbauen (Beanstandung TÜV)
- zu 4221000** Tablet
- zu 4271000** Menüabrechnung, Speisereste, Schulschwimmen, Kopierer Pauschale, Schädlingsmonitoring, Spiel- u. Bastelgeld Kerzeitbetreuung/Verl. Grundschule, Fahrt zum Verkehrsübungsplatz Wippingen, versch. Lizenzen/Codes, Sonstiges (auch Servietten), Winterdienst
  
- zu 4431000** Jubiläumsfeierlichkeiten inkl. Festschrift

## Haushaltsplan 2023 der Stadt Blaustein

	<b>Produktbeschreibung</b> <b>Produkt 212002 Sonderpädagogische Bildungs- und Beratungszentren mit Schwerpunkt Lernen</b>	
	Stadt Blaustein	
<b>Produktbereich</b>	21	Schulträgeraufgaben
<b>Produktgruppe</b>	2120	Sonderpädagogische Bildungs- u. Beratungszentren u. Schulkindergärten - [THH 3]
<b>Produkt</b>	212002	Sonderpädagogische Bildungs- und Beratungszentren mit Schwerpunkt Lernen
<b>Verantw. Person</b>	Amtsleitung Amt 2 Zentrale Dienste und Gesellschaft	
<b>Kurzbeschreibung</b>	Die Sonderpädagogischen Bildungs- und Beratungszentren mit dem Förderschwerpunkt Lernen dienen der Erziehung und Ausbildung von Schülern, bei denen ein besonderer sonderpädagogischer Förderbedarf festgestellt wurde;	
<b>Allgemeine Ziele</b>	Sicherstellung und Weiterentwicklung eines sonderpädagogischen Bildungsangebots	
<b>Budgetregeln</b>	Fachbereich 2.2 Bildung und Gesellschaft	
<b>Zielgruppe</b>	Handlungsfeld 7 Bildung und Betreuung	

## Haushaltsplan 2023 der Stadt Blaustein



### Teilergebnishaushalt einschließlich Finanzplanung Produkt 212002 Sonderpädagogische Bildungs- und Beratungszentren mit Schwerpunkt Lernen

Stadt Blaustein

Nr.	Bezeichnung	Ergebnis 2021	Ansatz 2022	Ansatz 2023	Plan 2024	Plan 2025	Plan 2026
2	Zuweisungen und Zuwendungen, Umlagen	37.229,38	58.500	59.600	57.900	57.900	57.900
3141000	Zuweisungen für laufende Zwecke vom Land	35.479,38	54.000	55.100	53.400	53.400	53.400
3147000	Zuschüsse für lfd.Zwecke von privaten Unternehmen	1.750,00	4.500	4.500	4.500	4.500	4.500
3	Aufgelöste Investitionszuwendungen und -beiträge	41.457,13	41.500	41.450	41.450	41.450	41.450
3161000	Erträge a.d.Auflösung v.Sonderposten a.Zuwendungen	41.457,13	41.500	41.450	41.450	41.450	41.450
6	Sonstige privatrechtliche Leistungsentgelte	2.340,25	4.100	6.200	6.200	6.200	6.200
3421000	Erträge aus Verkauf	2.340,25	4.000	6.100	6.100	6.100	6.100
3461000	Sonstige privatrechtliche Leistungsentgelte	0,00	100	100	100	100	100
7	Kostenerstattungen und Kostenumlagen	43,50	0	0	0	0	0
3482000	Erstattungen von Gemeinden und Gemeindeverbänden	43,50	0	0	0	0	0
<b>11</b>	<b>Anteilige ordentliche Erträge (Summe aus Nummern 1 bis 10)</b>	<b>81.070,26</b>	<b>104.100</b>	<b>107.250</b>	<b>105.550</b>	<b>105.550</b>	<b>105.550</b>
12	Personalaufwendungen	-61.171,99	-57.305	-63.800	-65.100	-66.350	-67.000
4011000	Dienstaufwendungen Beamte	-2.898,81	-2.550	-1.950	-2.000	-2.000	-2.050
4012000	Dienstaufwendungen Arbeitnehmer	-45.098,63	-42.300	-46.850	-47.800	-48.750	-49.050
4021000	Beiträge zu Versorgungskassen Beamte	0,00	0	-650	-650	-700	-700
4022000	Beiträge zu Versorgungskassen Arbeitnehmer	-3.737,73	-3.500	-3.950	-4.050	-4.100	-4.200
4032000	Beiträge zur gesetzl. SozialversicheruArbeitnehmer	-9.457,82	-8.700	-10.100	-10.300	-10.500	-10.700
4041000	Beihilfen, Unterstützungsleistungen f. Bedienstete	21,00	-255	-300	-300	-300	-300
14	Aufwendungen für Sach- und Dienstleistungen	-57.540,73	-73.410	-89.750	-89.750	-89.800	-89.500
4211000	Unterhaltung der Grundstücke und baulichen Anlagen	-2.707,48	-2.500	-2.000	-2.000	-1.800	-1.800
4212000	Unterhaltung des sonstigen unbeweglichen Vermögens	-85,68	-100	0	0	0	0
4221000	Unterhaltung des beweglichen Vermögens	-217,10	-6.000	-6.000	-6.000	-5.800	-5.700
4241000	Bewirtschaftung der Grundst. u. baulichen Anlagen	-45.042,04	-4.000	-4.000	-4.000	-4.000	-4.000
4241100	Aufwendungen für Energie	0,00	-15.000	-33.300	-33.300	-33.300	-33.300
4241200	Aufwand für Wasserversorgung	0,00	-300	-300	-300	-300	-300
4241300	Aufwand für Abfallbeseitigung	0,00	-310	-300	-300	-300	-300
4241400	Aufwand für Abwasserbeseitigung	0,00	-750	-750	-750	-750	-750
4241500	Aufwand für Gebäudereinigung	0,00	-25.500	-26.400	-26.400	-26.400	-26.400
4241600	Aufwand f.gebäudebezogene Versicherungen	0,00	-2.300	-2.600	-2.600	-2.600	-2.600
4241700	Aufwand f.grundstücks-/gebäudebezogene Steuern	0,00	-50	-50	-50	-50	-50
4261000	Besondere Aufwendungen für Beschäftigte	0,00	-600	-600	-600	-500	-400
4271000	Besondere Verwaltungs- und Betriebsaufwendungen	-4.357,67	-7.500	-6.650	-6.650	-6.600	-6.500
4274000	Lehr- und Unterrichtsmittel	-2.101,12	-2.500	-2.000	-2.000	-2.800	-2.800
4275000	Lernmittel	-3.029,64	-6.000	-4.800	-4.800	-4.600	-4.600
15	Abschreibungen	-61.125,04	-61.100	-61.100	-60.550	-60.450	-60.400
4711000	AfA auf imm.Vermögensgegenstände u.Sachvermögen	-61.125,04	-61.100	-61.100	-60.550	-60.450	-60.400
18	Sonstige ordentliche Aufwendungen	-5.392,56	-11.100	-5.600	-5.600	-5.100	-5.100
4421000	Aufw. für ehrenamtliche und sonstige Tätigkeit	-1.044,51	-6.500	-1.000	-1.000	-800	-800
4431000	Geschäftsaufwendungen	-3.423,61	-3.500	-3.500	-3.500	-3.300	-3.300
4441000	Steuern, Versicherungen, Schadensfälle, Sonderabg.	-924,44	-1.100	-1.100	-1.100	-1.000	-1.000
<b>19</b>	<b>Anteilige ordentliche Aufwendungen (Summe aus Nummern 12 bis 18)</b>	<b>-185.230,32</b>	<b>-202.915</b>	<b>-220.250</b>	<b>-221.000</b>	<b>-221.700</b>	<b>-222.000</b>
<b>20</b>	<b>Anteiliges veranschlagtes ordentliches Ergebnis (Summe aus Nummern 11 und 19)</b>	<b>-104.160,06</b>	<b>-98.815</b>	<b>-113.000</b>	<b>-115.450</b>	<b>-116.150</b>	<b>-116.450</b>
22	Aufwendungen für interne Leistungen	0,00	-2.000	0	0	0	0
4811000	Aufwendungen aus internen Leistungsbeziehungen	0,00	-2.000	0	0	0	0
<b>24</b>	<b>Veranschlagtes kalkulatorisches Ergebnis (Saldo aus Nummern 21 bis 23)</b>	<b>0,00</b>	<b>-2.000</b>	<b>0</b>	<b>0</b>	<b>0</b>	<b>0</b>
<b>25</b>	<b>Veranschlagter Nettoressourcenbedarf/-überschuss (Summe Nr. 20 und 24)</b>	<b>-104.160,06</b>	<b>-100.815</b>	<b>-113.000</b>	<b>-115.450</b>	<b>-116.150</b>	<b>-116.450</b>

## Haushaltsplan 2023 der Stadt Blaustein



### Teilergebnishaushalt einschließlich Finanzplanung Kostenstelle 212000 Schulverwaltung Förderschulen allgemein

Stadt Blaustein

Nr.	Bezeichnung	Ergebnis 2021	Ansatz 2022	Ansatz 2023	Plan 2024	Plan 2025	Plan 2026
<b>11</b>	<b>Anteilige ordentliche Erträge (Summe aus Nummern 1 bis 10)</b>	<b>0,00</b>	<b>0</b>	<b>0</b>	<b>0</b>	<b>0</b>	<b>0</b>
12	Personalaufwendungen	-7.475,03	-3.800	-2.900	-2.950	-3.000	-3.050
4011000	Dienstaufwendungen Beamte	-2.898,81	-2.550	-1.950	-2.000	-2.000	-2.050
4012000	Dienstaufwendungen Arbeitnehmer	-3.573,87	-1.000	0	0	0	0
4021000	Beiträge zu Versorgungskassen Beamte	0,00	0	-650	-650	-700	-700
4022000	Beiträge zu Versorgungskassen Arbeitnehmer	-274,15	0	0	0	0	0
4032000	Beiträge zur gesetzl. SozialversicheruArbeitnehmer	-749,20	0	0	0	0	0
4041000	Beihilfen, Unterstützungsleistungen f. Bedienstete	21,00	-250	-300	-300	-300	-300
<b>19</b>	<b>Anteilige ordentliche Aufwendungen (Summe aus Nummern 12 bis 18)</b>	<b>-7.475,03</b>	<b>-3.800</b>	<b>-2.900</b>	<b>-2.950</b>	<b>-3.000</b>	<b>-3.050</b>
<b>20</b>	<b>Anteiliges veranschlagtes ordentliches Ergebnis (Summe aus Nummern 11 und 19)</b>	<b>-7.475,03</b>	<b>-3.800</b>	<b>-2.900</b>	<b>-2.950</b>	<b>-3.000</b>	<b>-3.050</b>
<b>24</b>	<b>Veranschlagtes kalkulatorisches Ergebnis (Saldo aus Nummern 21 bis 23)</b>	<b>0,00</b>	<b>0</b>	<b>0</b>	<b>0</b>	<b>0</b>	<b>0</b>
<b>25</b>	<b>Veranschlagter Nettoressourcenbedarf/-überschuss (Summe Nr. 20 und 24)</b>	<b>-7.475,03</b>	<b>-3.800</b>	<b>-2.900</b>	<b>-2.950</b>	<b>-3.000</b>	<b>-3.050</b>

## Haushaltsplan 2023 der Stadt Blaustein



### Teilergebnishaushalt einschließlich Finanzplanung Kostenstelle 212002 Förderschule Gustav-Leube-Schule, Buchbronnenweg 9

Stadt Blaustein

Nr.	Bezeichnung	Ergebnis 2021	Ansatz 2022	Ansatz 2023	Plan 2024	Plan 2025	Plan 2026
2	Zuweisungen und Zuwendungen, Umlagen	37.229,38	58.500	59.600	57.900	57.900	57.900
3141000	Zuweisungen für laufende Zwecke vom Land	35.479,38	54.000	55.100	53.400	53.400	53.400
3147000	Zuschüsse für lfd.Zwecke von privaten Unternehmen	1.750,00	4.500	4.500	4.500	4.500	4.500
3	Aufgelöste Investitionszuwendungen und -beiträge	0,00	0	41.450	41.450	41.450	41.450
3161000	Erträge a.d.Auflösung v.Sonderposten a.Zuwendungen	0,00	0	41.450	41.450	41.450	41.450
6	Sonstige privatrechtliche Leistungsentgelte	2.340,25	4.100	6.200	6.200	6.200	6.200
3421000	Erträge aus Verkauf	2.340,25	4.000	6.100	6.100	6.100	6.100
3461000	Sonstige privatrechtliche Leistungsentgelte	0,00	100	100	100	100	100
7	Kostenerstattungen und Kostenumlagen	43,50	0	0	0	0	0
3482000	Erstattungen von Gemeinden und Gemeindeverbänden	43,50	0	0	0	0	0
<b>11</b>	<b>Anteilige ordentliche Erträge (Summe aus Nummern 1 bis 10)</b>	<b>39.613,13</b>	<b>62.600</b>	<b>107.250</b>	<b>105.550</b>	<b>105.550</b>	<b>105.550</b>
12	Personalaufwendungen	-53.696,96	-53.505	-60.900	-62.150	-63.350	-63.950
4012000	Dienstaufwendungen Arbeitnehmer	-41.524,76	-41.300	-46.850	-47.800	-48.750	-49.050
4022000	Beiträge zu Versorgungskassen Arbeitnehmer	-3.463,58	-3.500	-3.950	-4.050	-4.100	-4.200
4032000	Beiträge zur gesetzl. SozialversicheruArbeitnehmer	-8.708,62	-8.700	-10.100	-10.300	-10.500	-10.700
4041000	Beihilfen, Unterstützungsleistungen f. Bedienstete	0,00	-5	0	0	0	0
14	Aufwendungen für Sach- und Dienstleistungen	-54.833,25	-70.910	-89.750	-89.750	-89.800	-89.500
4211000	Unterhaltung der Grundstücke und baulichen Anlagen	0,00	0	-2.000	-2.000	-1.800	-1.800
4212000	Unterhaltung des sonstigen unbeweglichen Vermögens	-85,68	-100	0	0	0	0
4221000	Unterhaltung des beweglichen Vermögens	-217,10	-6.000	-6.000	-6.000	-5.800	-5.700
4241000	Bewirtschaftung der Grundst. u. baulichen Anlagen	-45.042,04	-4.000	-4.000	-4.000	-4.000	-4.000
4241100	Aufwendungen für Energie	0,00	-15.000	-33.300	-33.300	-33.300	-33.300
4241200	Aufwand für Wasserversorgung	0,00	-300	-300	-300	-300	-300
4241300	Aufwand für Abfallbeseitigung	0,00	-310	-300	-300	-300	-300
4241400	Aufwand für Abwasserbeseitigung	0,00	-750	-750	-750	-750	-750
4241500	Aufwand für Gebäudereinigung	0,00	-25.500	-26.400	-26.400	-26.400	-26.400
4241600	Aufwand f.gebäudebezogene Versicherungen	0,00	-2.300	-2.600	-2.600	-2.600	-2.600
4241700	Aufwand f.grundstücks-/gebäudebezogene Steuern	0,00	-50	-50	-50	-50	-50
4261000	Besondere Aufwendungen für Beschäftigte	0,00	-600	-600	-600	-500	-400
4271000	Besondere Verwaltungs- und Betriebsaufwendungen	-4.357,67	-7.500	-6.650	-6.650	-6.600	-6.500
4274000	Lehr- und Unterrichtsmittel	-2.101,12	-2.500	-2.000	-2.000	-2.800	-2.800
4275000	Lernmittel	-3.029,64	-6.000	-4.800	-4.800	-4.600	-4.600
15	Abschreibungen	-789,63	-800	-61.100	-60.550	-60.450	-60.400
4711000	AfA auf imm.Vermögensgegenstände u.Sachvermögen	-789,63	-800	-61.100	-60.550	-60.450	-60.400
18	Sonstige ordentliche Aufwendungen	-5.256,10	-11.100	-5.600	-5.600	-5.100	-5.100
4421000	Aufw. für ehrenamtliche und sonstige Tätigkeit	-1.044,51	-6.500	-1.000	-1.000	-800	-800
4431000	Geschäftsaufwendungen	-3.287,15	-3.500	-3.500	-3.500	-3.300	-3.300
4441000	Steuern, Versicherungen, Schadensfälle, Sonderabg.	-924,44	-1.100	-1.100	-1.100	-1.000	-1.000
<b>19</b>	<b>Anteilige ordentliche Aufwendungen (Summe aus Nummern 12 bis 18)</b>	<b>-114.575,94</b>	<b>-136.315</b>	<b>-217.350</b>	<b>-218.050</b>	<b>-218.700</b>	<b>-218.950</b>
<b>20</b>	<b>Anteiliges veranschlagtes ordentliches Ergebnis (Summe aus Nummern 11 und 19)</b>	<b>-74.962,81</b>	<b>-73.715</b>	<b>-110.100</b>	<b>-112.500</b>	<b>-113.150</b>	<b>-113.400</b>
22	Aufwendungen für interne Leistungen	0,00	-2.000	0	0	0	0
4811000	Aufwendungen aus internen Leistungsbeziehungen	0,00	-2.000	0	0	0	0
<b>24</b>	<b>Veranschlagtes kalkulatorisches Ergebnis (Saldo aus Nummern 21 bis 23)</b>	<b>0,00</b>	<b>-2.000</b>	<b>0</b>	<b>0</b>	<b>0</b>	<b>0</b>
<b>25</b>	<b>Veranschlagter Nettoressourcenbedarf/-überschuss (Summe Nr. 20 und 24)</b>	<b>-74.962,81</b>	<b>-75.715</b>	<b>-110.100</b>	<b>-112.500</b>	<b>-113.150</b>	<b>-113.400</b>

#### Erläuterungen

zu 3421000 Menügebühren

## Haushaltsplan 2023 der Stadt Blaustein



Teilergebnishaushalt einschließlich Finanzplanung  
Kostenstelle 212002 Förderschule Gustav-Leube-Schule, Buchbronnenweg 9


Stadt Blaustein

**zu 4221000** Laptop Konrektorin, Tablet

**zu 4271000** Menüabrechnung, Speisereste, Schulschwimmen, Kopierer Pauschale, Schädlingsmonitoring, Spiel- u. Bastelgeld Kernzeitbetreuung/Verl. Grundschule, Fahrt zum Verkehrsübungsplatz Wipplingen, versch. Lizenzen/Codes, Sonstiges (auch Servietten)



## Haushaltsplan 2023 der Stadt Blaustein

	<p><b>Produktbeschreibung</b>  <b>Produkt 214001 Schülerbeförderung</b></p> <p>Stadt Blaustein</p>
<p><b>Produktbereich</b></p>	<p>21 Schulträgeraufgaben</p>
<p><b>Produktgruppe</b></p>	<p>2140 Schülerbezogene Leistungen - [THH 3]</p>
<p><b>Produkt</b></p>	<p>214001 Schülerbeförderung</p>
<p><b>Verantw. Person</b></p>	<p>Amtsleitung 2 Zentrale Dienste und Gesellschaft</p>
<p><b>Kurzbeschreibung</b></p>	<p>Organisation und Abwicklung der Schülerbeförderung, auch der Schülerbeförderung des inneren Schulbetriebs, z. B. von der Schule zur Schwimmbhalle</p>
<p><b>Allgemeine Ziele</b></p>	<p>Gewährleistung der räumlichen Erreichbarkeit der Bildungsangebote</p>
<p><b>Budgetregeln</b></p>	<p>Fachbereich 2.2 Bildung und Gesellschaft</p>
<p><b>Zielgruppe</b></p>	<p>Handlungsfeld 7 Bildung und Betreuung</p>

## Haushaltsplan 2023 der Stadt Blaustein




### Teilergebnishaushalt einschließlich Finanzplanung Produkt 214001 Schülerbeförderung

Stadt Blaustein

Nr.	Bezeichnung	Ergebnis 2021	Ansatz 2022	Ansatz 2023	Plan 2024	Plan 2025	Plan 2026
<b>11</b>	<b>Anteilige ordentliche Erträge (Summe aus Nummern 1 bis 10)</b>	<b>0,00</b>	<b>0</b>	<b>0</b>	<b>0</b>	<b>0</b>	<b>0</b>
12	Personalaufwendungen	-1.614,73	-3.500	0	0	0	0
4012000	Dienstaufwendungen Arbeitnehmer	-1.259,79	-2.600	0	0	0	0
4022000	Beiträge zu Versorgungskassen Arbeitnehmer	-91,39	-300	0	0	0	0
4032000	Beiträge zur gesetzl. SozialversicheruArbeitnehmer	-263,55	-600	0	0	0	0
<b>19</b>	<b>Anteilige ordentliche Aufwendungen (Summe aus Nummern 12 bis 18)</b>	<b>-1.614,73</b>	<b>-3.500</b>	<b>0</b>	<b>0</b>	<b>0</b>	<b>0</b>
<b>20</b>	<b>Anteiliges veranschlagtes ordentliches Ergebnis (Summe aus Nummern 11 und 19)</b>	<b>-1.614,73</b>	<b>-3.500</b>	<b>0</b>	<b>0</b>	<b>0</b>	<b>0</b>
<b>24</b>	<b>Veranschlagtes kalkulatorisches Ergebnis (Saldo aus Nummern 21 bis 23)</b>	<b>0,00</b>	<b>0</b>	<b>0</b>	<b>0</b>	<b>0</b>	<b>0</b>
<b>25</b>	<b>Veranschlagter Nettoressourcenbedarf/-überschuss (Summe Nr. 20 und 24)</b>	<b>-1.614,73</b>	<b>-3.500</b>	<b>0</b>	<b>0</b>	<b>0</b>	<b>0</b>

## Haushaltsplan 2023 der Stadt Blaustein

	<b>Produktbeschreibung</b> <b>Produkt 215000 Sonstige schulische Aufgaben und Einrichtungen</b>	
	Stadt Blaustein	
<b>Produktbereich</b>	21	Schulträgeraufgaben
<b>Produktgruppe</b>	2150	Sonstige schulische Aufgaben und Einrichtungen - [THH 3]
<b>Produkt</b>	215000	Sonstige schulische Aufgaben und Einrichtungen
<b>Verantw. Person</b>	Amtsleitung Amt 2 Zentrale Dienste und Gesellschaft	
<b>Kurzbeschreibung</b>	Information der am Schulleben Beteiligten über die Tätigkeiten und Ziele des Schulträgers sowie über bildungspolitische Maßnahmen des Landes auch durch Veranstaltungen. Leistungen zur Sicherstellung des Schul- und Unterrichtsbetriebs und Erfüllung aller Aufgaben des örtlichen Schulträgers.	
<b>Budgetregeln</b>	Fachbereich 2.3 Bildung und Gesellschaft	
<b>Zielgruppe</b>	Handlungsfeld 7 Bildung und Betreuung	

## Haushaltsplan 2023 der Stadt Blaustein



### Teilergebnishaushalt einschließlich Finanzplanung Produkt 215000 Sonstige schulische Aufgaben und Einrichtungen

Stadt Blaustein

Nr.	Bezeichnung	Ergebnis 2021	Ansatz 2022	Ansatz 2023	Plan 2024	Plan 2025	Plan 2026
2	Zuweisungen und Zuwendungen, Umlagen	85.668,00	0	0	0	0	0
3141000	Zuweisungen für laufende Zwecke vom Land	85.668,00	0	0	0	0	0
7	Kostenerstattungen und Kostenumlagen	2.600,00	2.500	2.500	2.500	2.500	2.500
3482000	Erstattungen von Gemeinden und Gemeindeverbänden	2.600,00	2.500	2.500	2.500	2.500	2.500
<b>11</b>	<b>Anteilige ordentliche Erträge (Summe aus Nummern 1 bis 10)</b>	<b>88.268,00</b>	<b>2.500</b>	<b>2.500</b>	<b>2.500</b>	<b>2.500</b>	<b>2.500</b>
12	Personalaufwendungen	-1.639,42	-3.500	0	0	0	0
4012000	Dienstaufwendungen Arbeitnehmer	-1.280,31	-2.600	0	0	0	0
4022000	Beiträge zu Versorgungskassen Arbeitnehmer	-91,40	-300	0	0	0	0
4032000	Beiträge zur gesetzl. SozialversicheruArbeitnehmer	-267,71	-600	0	0	0	0
14	Aufwendungen für Sach- und Dienstleistungen	-89.832,20	-80.000	-85.000	-85.000	-84.000	-84.000
4221000	Unterhaltung des beweglichen Vermögens	-89.832,20	0	0	0	0	0
4271000	Besondere Verwaltungs- und Betriebsaufwendungen	0,00	-80.000	-85.000	-85.000	-84.000	-84.000
15	Abschreibungen	-18.498,57	-18.400	-17.450	-15.750	-12.500	-12.500
4711000	AfA auf imm.Vermögensgegenstände u.Sachvermögen	-18.498,57	-18.400	-17.450	-15.750	-12.500	-12.500
18	Sonstige ordentliche Aufwendungen	-6.847,68	-4.000	-4.000	-4.000	-3.800	-3.800
4431000	Geschäftsaufwendungen	-3.847,68	0	0	0	0	0
4452000	Erstattungen an Gemeinden und Gemeindeverbände	-3.000,00	-4.000	-4.000	-4.000	-3.800	-3.800
<b>19</b>	<b>Anteilige ordentliche Aufwendungen (Summe aus Nummern 12 bis 18)</b>	<b>-116.817,87</b>	<b>-105.900</b>	<b>-106.450</b>	<b>-104.750</b>	<b>-100.300</b>	<b>-100.300</b>
<b>20</b>	<b>Anteiliges veranschlagtes ordentliches Ergebnis (Summe aus Nummern 11 und 19)</b>	<b>-28.549,87</b>	<b>-103.400</b>	<b>-103.950</b>	<b>-102.250</b>	<b>-97.800</b>	<b>-97.800</b>
<b>24</b>	<b>Veranschlagtes kalkulatorisches Ergebnis (Saldo aus Nummern 21 bis 23)</b>	<b>0,00</b>	<b>0</b>	<b>0</b>	<b>0</b>	<b>0</b>	<b>0</b>
<b>25</b>	<b>Veranschlagter Nettoressourcenbedarf/-überschuss (Summe Nr. 20 und 24)</b>	<b>-28.549,87</b>	<b>-103.400</b>	<b>-103.950</b>	<b>-102.250</b>	<b>-97.800</b>	<b>-97.800</b>

#### Erläuterungen

**zu 3482000** Ersätze Schulkostenbeiträge

**4271000** Fujitsu Securon Lernplattform; Einführung Mensa-Maxx

**zu 4452000** Schulkostenbeiträge Interkommunaler Ausgleich

## Haushaltsplan 2023 der Stadt Blaustein



### Teilergebnishaushalt einschließlich Finanzplanung Teilhaushalt 4 Sport, Kultur und Soziales

Stadt Blaustein

Nr.	Bezeichnung	Ergebnis 2021	Ansatz 2022	Ansatz 2023	Plan 2024	Plan 2025	Plan 2026
2	Zuweisungen und Zuwendungen, Umlagen	2.919.363,85	2.859.848	2.913.400	3.184.700	3.184.700	3.184.700
3131000	Sonstige allgemeine Zuweisungen vom Land	4.013,00	0	0	0	0	0
3140000	Zuweisungen für laufende Zwecke vom Bund	28.390,00	28.390	28.000	28.000	28.000	28.000
3141000	Zuweisungen für laufende Zwecke vom Land	2.845.917,35	2.827.158	2.874.100	3.145.400	3.145.400	3.145.400
3142000	Zuw. für laufende Zwecke von Gem. u Gemeindeverbän	2.235,00	0	0	0	0	0
3146000	Zusch.f.lfd.Zwecke v.sonst.öffentl.Sonderechnungen	16.200,00	0	0	0	0	0
3147000	Zuschüsse für lfd.Zwecke von privaten Unternehmen	578,50	0	0	0	0	0
3148000	Zuschüsse für lfd. Zwecke von übrigen Bereichen	22.030,00	4.300	11.300	11.300	11.300	11.300
3	Aufgelöste Investitionszuwendungen und -beiträge	61.484,09	61.500	62.700	62.700	62.700	56.350
3161000	Erträge a.d.Auflösung v.Sonderposten a.Zuwendungen	61.484,09	61.500	62.700	62.700	62.700	56.350
5	Entgelte für öffentliche Leistungen oder Einrichtungen	747.121,03	860.825	1.856.750	1.857.750	1.501.750	1.466.050
3311000	Verwaltungsgebühren	30,00	0	0	0	0	0
3321000	Benutzungsgebühren und ähnliche Entgelte	639.242,47	704.225	1.676.400	1.677.400	1.316.400	1.280.700
3322000	Elternbeiträge für die Betreuung	107.848,56	156.600	180.350	180.350	185.350	185.350
6	Sonstige privatrechtliche Leistungsentgelte	331.267,54	300.700	393.250	395.150	393.950	393.350
3411000	Mieten und Pachten	55.840,81	48.400	136.550	138.450	137.250	136.650
3421000	Erträge aus Verkauf	123.961,16	139.200	139.600	139.600	139.600	139.600
3461000	Sonstige privatrechtliche Leistungsentgelte	151.465,57	113.100	117.100	117.100	117.100	117.100
7	Kostenerstattungen und Kostenumlagen	136.728,72	36.000	77.500	32.500	32.500	32.500
3481000	Erstattungen vom Land	17.048,31	0	0	0	0	0
3482000	Erstattungen von Gemeinden und Gemeindeverbänden	1.986,42	36.000	77.500	32.500	32.500	32.500
3484000	Erstattungen von Gesetzl. Sozialversicherung	9.247,78	0	0	0	0	0
3485000	Erst. von verb. Untern., Sondervermögen und Beteil	108.330,21	0	0	0	0	0
3488000	Erstattungen von übrigen Bereichen	116,00	0	0	0	0	0
10	Sonstige ordentliche Erträge	55.816,75	0	0	0	0	0
3521000	Erstattung von Steuern	55.816,75	0	0	0	0	0
<b>11</b>	<b>Anteilige ordentliche Erträge (Summe aus Nummern 1 bis 10)</b>	<b>4.251.781,98</b>	<b>4.118.873</b>	<b>5.303.600</b>	<b>5.532.800</b>	<b>5.175.600</b>	<b>5.132.950</b>
12	Personalaufwendungen	-4.560.791,35	-5.264.518	-5.393.200	-5.501.550	-5.611.650	-5.668.450
4011000	Dienstaufwendungen Beamte	-89.846,25	-95.200	-104.300	-106.400	-108.600	-110.800
4012000	Dienstaufwendungen Arbeitnehmer	-3.465.376,97	-3.980.890	-4.048.000	-4.129.050	-4.211.700	-4.240.700
4021000	Beiträge zu Versorgungskassen Beamte	0,00	-33.200	-37.150	-37.950	-38.650	-39.450
4022000	Beiträge zu Versorgungskassen Arbeitnehmer	-282.430,83	-325.050	-340.550	-347.450	-354.350	-361.300
4032000	Beiträge zur gesetzl. SozialversicheruArbeitnehmer	-723.533,59	-825.470	-857.400	-874.750	-892.350	-910.100
4041000	Beihilfen, Unterstützungsleistungen f. Bedienstete	396,29	-4.708	-5.800	-5.950	-6.000	-6.100
14	Aufwendungen für Sach- und Dienstleistungen	-1.752.076,99	-1.934.260	-2.740.500	-2.470.500	-2.256.100	-2.003.900
4211000	Unterhaltung der Grundstücke und baulichen Anlagen	-274.894,81	-584.200	-318.000	-192.000	-256.200	-105.900
4212000	Unterhaltung des sonstigen unbeweglichen Vermögens	-47.525,62	-37.750	-28.050	-23.050	-22.600	-22.300
4221000	Unterhaltung des beweglichen Vermögens	-43.944,35	-74.400	-107.250	-37.600	-33.400	-33.000
4231000	Mieten und Pachten	-176.918,52	-125.100	-784.800	-745.450	-533.900	-487.100
4241000	Bewirtschaftung der Grundst. u. baulichen Anlagen	-732.774,08	-66.450	-243.200	-224.400	-183.200	-183.200
4241100	Aufwendungen für Energie	0,00	-308.150	-447.550	-447.550	-438.050	-430.250
4241200	Aufwand für Wasserversorgung	0,00	-24.790	-24.850	-24.850	-24.850	-24.850
4241300	Aufwand für Abfallbeseitigung	0,00	-12.270	-12.250	-12.250	-12.250	-12.250
4241400	Aufwand für Abwasserbeseitigung	0,00	-19.290	-19.150	-19.150	-19.150	-19.150
4241500	Aufwand für Gebäudereinigung	0,00	-139.050	-156.700	-154.500	-155.700	-157.400
4241600	Aufwand f.gebäudebezogene Versicherungen	0,00	-25.520	-28.900	-28.900	-28.900	-28.900
4241700	Aufwand f.grundstücks-/gebäudebezogene Steuern	0,00	-5.890	-6.000	-6.000	-6.000	-6.000
4251000	Haltung von Fahrzeugen	-61,46	0	0	0	0	0
4261000	Besondere Aufwendungen für Beschäftigte	-4.802,56	-11.900	-28.300	-24.900	-26.600	-28.000
4271000	Besondere Verwaltungs- und Betriebsaufwendungen	-452.672,45	-499.500	-535.500	-529.900	-515.300	-465.600

## Haushaltsplan 2023 der Stadt Blaustein



### Teilergebnishaushalt einschließlich Finanzplanung Teilhaushalt 4 Sport, Kultur und Soziales

Stadt Blaustein

Nr.	Bezeichnung	Ergebnis 2021	Ansatz 2022	Ansatz 2023	Plan 2024	Plan 2025	Plan 2026
4291000	Aufwendungen für sonst. Sach- und Dienstleistungen	-18.483,14	0	0	0	0	0
15	Abschreibungen	-443.380,18	-442.600	-521.115	-519.465	-531.765	-513.365
4711000	AfA auf imm.Vermögensgegenstände u.Sachvermögen	-435.813,18	-435.100	-513.065	-511.415	-523.715	-505.315
4721000	Abschreibungen auf Finanzvermögen	-7.500,00	-7.500	-8.050	-8.050	-8.050	-8.050
4722100	AfA auf Ford. wg. Uneinbringlichkeit (Einzelwber.)	-67,00	0	0	0	0	0
17	Transferaufwendungen	-2.983.137,65	-3.400.200	-3.873.500	-3.971.000	-4.050.700	-3.718.600
4315000	Zusch. an verb. Untern., Sondervermögen und Bet.	-450.000,00	-350.000	-362.000	-432.000	-385.000	-353.000
4317000	Zuschüsse an private Unternehmen	-47.076,69	-47.000	-47.000	-47.000	-47.000	-47.000
4318000	Zuschüsse an übrige Bereiche	-2.486.060,96	-3.003.200	-3.464.500	-3.492.000	-3.618.700	-3.318.600
18	Sonstige ordentliche Aufwendungen	-178.707,94	-271.290	-175.150	-150.850	-142.350	-142.050
4421000	Aufw. für ehrenamtliche und sonstige Tätigkeit	-1.998,27	-3.900	-4.100	-4.200	-3.900	-3.700
4429000	Sonst. Aufw. f. d. Inanspr. von Rechten u.Diensten	-6.695,90	-340	-7.400	-7.400	-7.400	-7.400
4431000	Geschäftsaufwendungen	-95.195,17	-89.450	-53.350	-33.950	-30.850	-30.750
4441000	Steuern, Versicherungen, Schadensfälle, Sonderabg.	-74.658,19	-27.600	-30.300	-30.300	-27.200	-27.200
4452000	Erstattungen an Gemeinden und Gemeindeverbände	-160,41	-150.000	-80.000	-75.000	-73.000	-73.000
<b>19</b>	<b>Anteilige ordentliche Aufwendungen (Summe aus Nummern 12 bis 18)</b>	<b>-9.918.094,11</b>	<b>-11.312.868</b>	<b>-12.703.465</b>	<b>-12.613.365</b>	<b>-12.592.565</b>	<b>-12.046.365</b>
<b>20</b>	<b>Anteiliges veranschlagtes ordentliches Ergebnis (Summe aus Nummern 11 und 19)</b>	<b>-5.666.312,13</b>	<b>-7.193.995</b>	<b>-7.399.865</b>	<b>-7.080.565</b>	<b>-7.416.965</b>	<b>-6.913.415</b>
22	Aufwendungen für interne Leistungen	0,00	-488.100	-501.900	-501.900	-501.900	-501.900
4811000	Aufwendungen aus internen Leistungsbeziehungen	0,00	-488.100	-501.900	-501.900	-501.900	-501.900
<b>24</b>	<b>Veranschlagtes kalkulatorisches Ergebnis (Saldo aus Nummern 21 bis 23)</b>	<b>0,00</b>	<b>-488.100</b>	<b>-501.900</b>	<b>-501.900</b>	<b>-501.900</b>	<b>-501.900</b>
<b>25</b>	<b>Veranschlagter Nettoressourcenbedarf/-überschuss (Summe Nr. 20 und 24)</b>	<b>-5.666.312,13</b>	<b>-7.682.095</b>	<b>-7.901.765</b>	<b>-7.582.465</b>	<b>-7.918.865</b>	<b>-7.415.315</b>

## Haushaltsplan 2023 der Stadt Blaustein




### Teilergebnishaushalt einschließlich Finanzplanung Produktbereich 25 Museen, Archiv, Zoo

Stadt Blaustein

Nr.	Bezeichnung	Ergebnis 2021	Ansatz 2022	Ansatz 2023	Plan 2024	Plan 2025	Plan 2026
2	Zuweisungen und Zuwendungen, Umlagen	17.400,00	1.000	1.000	1.000	1.000	1.000
3148000	Zuschüsse für lfd. Zwecke von übrigen Bereichen	17.400,00	1.000	1.000	1.000	1.000	1.000
3	Aufgelöste Investitionszuwendungen und -beiträge	1.117,77	1.100	1.100	1.100	1.100	1.100
3161000	Erträge a.d.Auflösung v.Sonderposten a.Zuwendungen	1.117,77	1.100	1.100	1.100	1.100	1.100
5	Entgelte für öffentliche Leistungen oder Einrichtungen	958,00	500	900	900	900	900
3321000	Benutzungsgebühren und ähnliche Entgelte	958,00	500	900	900	900	900
6	Sonstige privatrechtliche Leistungsentgelte	3.949,70	3.000	11.000	15.000	15.000	15.000
3411000	Mieten und Pachten	3.900,00	2.500	10.500	14.500	14.500	14.500
3421000	Erträge aus Verkauf	49,70	100	100	100	100	100
3461000	Sonstige privatrechtliche Leistungsentgelte	0,00	400	400	400	400	400
<b>11</b>	<b>Anteilige ordentliche Erträge (Summe aus Nummern 1 bis 10)</b>	<b>23.425,47</b>	<b>5.600</b>	<b>14.000</b>	<b>18.000</b>	<b>18.000</b>	<b>18.000</b>
12	Personalaufwendungen	-121.665,22	-129.400	-44.500	-45.350	-46.250	-46.900
4011000	Dienstaufwendungen Beamte	-14.076,33	-15.100	-15.100	-15.400	-15.700	-16.050
4012000	Dienstaufwendungen Arbeitnehmer	-84.183,35	-85.700	-18.100	-18.450	-18.850	-18.950
4021000	Beiträge zu Versorgungskassen Beamte	0,00	-4.800	-5.200	-5.300	-5.400	-5.500
4022000	Beiträge zu Versorgungskassen Arbeitnehmer	-6.817,17	-7.200	-1.600	-1.600	-1.600	-1.650
4032000	Beiträge zur gesetzl. SozialversicheruArbeitnehmer	-16.641,17	-16.000	-3.900	-4.000	-4.100	-4.150
4041000	Beihilfen, Unterstützungsleistungen f. Bedienstete	52,80	-600	-600	-600	-600	-600
14	Aufwendungen für Sach- und Dienstleistungen	-50.423,08	-41.890	-65.200	-32.100	-30.750	-30.550
4211000	Unterhaltung der Grundstücke und baulichen Anlagen	-2.044,08	-13.700	-26.000	-6.000	-5.600	-5.600
4212000	Unterhaltung des sonstigen unbeweglichen Vermögens	-24.639,03	-550	-5.550	-550	-500	-400
4221000	Unterhaltung des beweglichen Vermögens	-245,20	-800	-4.500	-2.000	-1.700	-1.600
4231000	Mieten und Pachten	-2.084,88	-2.100	-2.100	-2.100	-2.100	-2.100
4241000	Bewirtschaftung der Grundst. u. baulichen Anlagen	-8.006,85	-1.100	-1.100	-1.100	-1.100	-1.100
4241100	Aufwendungen für Energie	0,00	-2.100	-2.650	-2.650	-2.650	-2.650
4241200	Aufwand für Wasserversorgung	0,00	-210	-200	-200	-200	-200
4241300	Aufwand für Abfallbeseitigung	0,00	-70	-50	-50	-50	-50
4241400	Aufwand für Abwasserbeseitigung	0,00	-190	-150	-150	-150	-150
4241500	Aufwand für Gebäudereinigung	0,00	-1.000	-400	-400	-400	-400
4241600	Aufwand f.gebäudebezogene Versicherungen	0,00	-790	-900	-900	-900	-900
4241700	Aufwand f.grundstücks-/gebäudebezogene Steuern	0,00	-80	-100	-100	-100	-100
4271000	Besondere Verwaltungs- und Betriebsaufwendungen	-13.403,04	-19.200	-21.500	-15.900	-15.300	-15.300
15	Abschreibungen	-2.433,49	-2.500	-11.500	-11.350	-11.100	-10.950
4711000	AfA auf imm.Vermögensgegenstände u.Sachvermögen	-2.433,49	-2.500	-11.500	-11.350	-11.100	-10.950
18	Sonstige ordentliche Aufwendungen	-1.760,22	-24.840	-35.750	-30.950	-29.350	-29.150
4421000	Aufw. für ehrenamtliche und sonstige Tätigkeit	-600,00	-2.500	-2.700	-2.800	-2.600	-2.500
4429000	Sonst. Aufw. f. d. Inanspr. von Rechten u.Diensten	-238,00	-240	-250	-250	-250	-250
4431000	Geschäftsaufwendungen	-922,22	-2.100	-2.800	-2.900	-2.500	-2.400
4452000	Erstattungen an Gemeinden und Gemeindeverbände	0,00	-20.000	-30.000	-25.000	-24.000	-24.000
<b>19</b>	<b>Anteilige ordentliche Aufwendungen (Summe aus Nummern 12 bis 18)</b>	<b>-176.282,01</b>	<b>-198.630</b>	<b>-156.950</b>	<b>-119.750</b>	<b>-117.450</b>	<b>-117.550</b>
<b>20</b>	<b>Anteiliges veranschlagtes ordentliches Ergebnis (Summe aus Nummern 11 und 19)</b>	<b>-152.856,54</b>	<b>-193.030</b>	<b>-142.950</b>	<b>-101.750</b>	<b>-99.450</b>	<b>-99.550</b>
22	Aufwendungen für interne Leistungen	0,00	-28.000	0	0	0	0
4811000	Aufwendungen aus internen Leistungsbeziehungen	0,00	-28.000	0	0	0	0
<b>24</b>	<b>Veranschlagtes kalkulatorisches Ergebnis (Saldo aus Nummern 21 bis 23)</b>	<b>0,00</b>	<b>-28.000</b>	<b>0</b>	<b>0</b>	<b>0</b>	<b>0</b>
<b>25</b>	<b>Veranschlagter Nettoressourcenbedarf/-überschuss (Summe Nr. 20 und 24)</b>	<b>-152.856,54</b>	<b>-221.030</b>	<b>-142.950</b>	<b>-101.750</b>	<b>-99.450</b>	<b>-99.550</b>

## Haushaltsplan 2023 der Stadt Blaustein

	<b>Produktbeschreibung</b> <b>Produkt 252000 Kommunale Museen</b> Stadt Blaustein	
<b>Produktbereich</b>	25	Museen, Archiv, Zoo
<b>Produktgruppe</b>	2520	Kommunale Museen - [THH 4]
<b>Produkt</b>	252000	Kommunale Museen
<b>Verantw. Person</b>	Amtsleitung Amt 2 Zentrale Dienste und Gesellschaft	
<b>Kurzbeschreibung</b>	Pflege des Museumsguts; Dauerausstellungen; Sonderausstellungen; Museumsbezogene Kulturaktivitäten und Dienstleistungen; Fremdveranstaltungen; Vermietungen und Verpachtungen	
<b>Erläuterungen</b>	Zugeordnete Kostenstellen 252000 Kommunale Museen 252001 Villa Lindenhof 252002 Steinzeitpark	
<b>Budgetregeln</b>	Amtsleitung Amt 2 Zentrale Dienste und Gesellschaft	
<b>Zielgruppe</b>	Handlungsfeld 2 Sport, Kultur (Vereine) und Tourismus	



## Haushaltsplan 2023 der Stadt Blaustein



### Teilergebnishaushalt einschließlich Finanzplanung Produkt 252000 Kommunale Museen

Stadt Blaustein

Nr.	Bezeichnung	Ergebnis 2021	Ansatz 2022	Ansatz 2023	Plan 2024	Plan 2025	Plan 2026
2	Zuweisungen und Zuwendungen, Umlagen	17.400,00	1.000	1.000	1.000	1.000	1.000
3148000	Zuschüsse für lfd. Zwecke von übrigen Bereichen	17.400,00	1.000	1.000	1.000	1.000	1.000
3	Aufgelöste Investitionszuwendungen und -beiträge	1.117,77	1.100	1.100	1.100	1.100	1.100
3161000	Erträge a.d.Auflösung v.Sonderposten a.Zuwendungen	1.117,77	1.100	1.100	1.100	1.100	1.100
5	Entgelte für öffentliche Leistungen oder Einrichtungen	958,00	500	900	900	900	900
3321000	Benutzungsgebühren und ähnliche Entgelte	958,00	500	900	900	900	900
6	Sonstige privatrechtliche Leistungsentgelte	3.926,60	2.900	10.900	14.900	14.900	14.900
3411000	Mieten und Pachten	3.900,00	2.500	10.500	14.500	14.500	14.500
3421000	Erträge aus Verkauf	26,60	0	0	0	0	0
3461000	Sonstige privatrechtliche Leistungsentgelte	0,00	400	400	400	400	400
<b>11</b>	<b>Anteilige ordentliche Erträge (Summe aus Nummern 1 bis 10)</b>	<b>23.402,37</b>	<b>5.500</b>	<b>13.900</b>	<b>17.900</b>	<b>17.900</b>	<b>17.900</b>
12	Personalaufwendungen	-99.069,39	-106.200	-43.400	-44.200	-45.050	-45.650
4011000	Dienstaufwendungen Beamte	-14.076,33	-15.100	-15.100	-15.400	-15.700	-16.050
4012000	Dienstaufwendungen Arbeitnehmer	-66.507,34	-67.200	-17.300	-17.600	-18.000	-18.050
4021000	Beiträge zu Versorgungskassen Beamte	0,00	-4.800	-5.200	-5.300	-5.400	-5.500
4022000	Beiträge zu Versorgungskassen Arbeitnehmer	-5.379,22	-5.700	-1.500	-1.500	-1.500	-1.550
4032000	Beiträge zur gesetzl. SozialversicheruArbeitnehmer	-13.159,30	-12.800	-3.700	-3.800	-3.850	-3.900
4041000	Beihilfen, Unterstützungsleistungen f. Bedienstete	52,80	-600	-600	-600	-600	-600
14	Aufwendungen für Sach- und Dienstleistungen	-40.885,55	-29.890	-54.700	-21.600	-20.550	-20.450
4211000	Unterhaltung der Grundstücke und baulichen Anlagen	-2.044,08	-13.700	-26.000	-6.000	-5.600	-5.600
4212000	Unterhaltung des sonstigen unbeweglichen Vermögens	-24.639,03	-550	-5.550	-550	-500	-400
4221000	Unterhaltung des beweglichen Vermögens	-245,20	-800	-3.500	-1.000	-800	-800
4231000	Mieten und Pachten	-2.084,88	-2.100	-2.100	-2.100	-2.100	-2.100
4241000	Bewirtschaftung der Grundst. u. baulichen Anlagen	-8.006,85	-1.100	-1.100	-1.100	-1.100	-1.100
4241100	Aufwendungen für Energie	0,00	-2.100	-2.650	-2.650	-2.650	-2.650
4241200	Aufwand für Wasserversorgung	0,00	-210	-200	-200	-200	-200
4241300	Aufwand für Abfallbeseitigung	0,00	-70	-50	-50	-50	-50
4241400	Aufwand für Abwasserbeseitigung	0,00	-190	-150	-150	-150	-150
4241500	Aufwand für Gebäudereinigung	0,00	-1.000	-400	-400	-400	-400
4241600	Aufwand f.gebäudebezogene Versicherungen	0,00	-790	-900	-900	-900	-900
4241700	Aufwand f.grundstücks-/gebäudebezogene Steuern	0,00	-80	-100	-100	-100	-100
4271000	Besondere Verwaltungs- und Betriebsaufwendungen	-3.865,51	-7.200	-12.000	-6.400	-6.000	-6.000
15	Abschreibungen	-2.433,49	-2.500	-11.500	-11.350	-11.100	-10.950
4711000	AfA auf imm.Vermögensgegenstände u.Sachvermögen	-2.433,49	-2.500	-11.500	-11.350	-11.100	-10.950
18	Sonstige ordentliche Aufwendungen	-886,00	-3.840	-3.750	-3.950	-3.550	-3.350
4421000	Aufw. für ehrenamtliche und sonstige Tätigkeit	-600,00	-2.500	-2.700	-2.800	-2.600	-2.500
4429000	Sonst. Aufw. f. d. Inanspr. von Rechten u.Diensten	-238,00	-240	-250	-250	-250	-250
4431000	Geschäftsaufwendungen	-48,00	-1.100	-800	-900	-700	-600
<b>19</b>	<b>Anteilige ordentliche Aufwendungen (Summe aus Nummern 12 bis 18)</b>	<b>-143.274,43</b>	<b>-142.430</b>	<b>-113.350</b>	<b>-81.100</b>	<b>-80.250</b>	<b>-80.400</b>
<b>20</b>	<b>Anteiliges veranschlagtes ordentliches Ergebnis (Summe aus Nummern 11 und 19)</b>	<b>-119.872,06</b>	<b>-136.930</b>	<b>-99.450</b>	<b>-63.200</b>	<b>-62.350</b>	<b>-62.500</b>
22	Aufwendungen für interne Leistungen	0,00	-25.000	0	0	0	0
4811000	Aufwendungen aus internen Leistungsbeziehungen	0,00	-25.000	0	0	0	0
<b>24</b>	<b>Veranschlagtes kalkulatorisches Ergebnis (Saldo aus Nummern 21 bis 23)</b>	<b>0,00</b>	<b>-25.000</b>	<b>0</b>	<b>0</b>	<b>0</b>	<b>0</b>
<b>25</b>	<b>Veranschlagter Nettoressourcenbedarf/-überschuss (Summe Nr. 20 und 24)</b>	<b>-119.872,06</b>	<b>-161.930</b>	<b>-99.450</b>	<b>-63.200</b>	<b>-62.350</b>	<b>-62.500</b>

#### Erläuterungen

zu 4211000 / 252001 Fenster sowie Balkon und Terrassenbelag richten

## Haushaltsplan 2023 der Stadt Blaustein




### Teilergebnishaushalt einschließlich Finanzplanung Produkt 252000 Kommunale Museen

Stadt Blaustein

<b>zu 4221000 / 252001</b>	Außenbestuhlung für Veranstaltungen sowie Material für Sonderausstellungen, Bilderrahmen, kl. Vitrine
<b>zu 4271000 / 252001</b>	Flyer für Werbematerial, Verabschiedung Mitglieder Kulturausschuss, Vernissage Villa Lindenhof/Prof. Cüppers
<b>zu 4212000 / 252002</b>	Magerrasen-Samen
<b>zu 4231000 / 252002</b>	Miete Container
<b>zu 4271000 / 252002</b>	Kosten Architekturbüro für Aktualisierung der Pläne

## Haushaltsplan 2023 der Stadt Blaustein

	<b>Produktbeschreibung</b> <b>Produkt 252100 Archiv</b>  Stadt Blaustein	
<b>Produktbereich</b>	25	Museen, Archiv, Zoo
<b>Produktgruppe</b>	2521	Archiv - [THH 4]
<b>Produkt</b>	252100	Archiv
<b>Verantw. Person</b>	Amtsleitung Amt 2 Zentrale Dienste und Gesellschaft	
<b>Kurzbeschreibung</b>	Verwahrung, Ordnung und Pflege des städtischen Archivguts. Verwertung für dienstliche Zwecke und wissenschaftliche Forschungen. Erforschung und Vermittlung der Stadt-, Orts- und Heimatgeschichte sowie Beratungsleistungen.	
<b>Budgetregeln</b>	Fachbereich 2.1 Hauptverwaltung	
<b>Zielgruppe</b>	Handlungsfeld 6 Zukunftsfähige Verwaltung	

## Haushaltsplan 2023 der Stadt Blaustein



### Teilergebnishaushalt einschließlich Finanzplanung Produkt 252100 Archiv

Stadt Blaustein

Nr.	Bezeichnung	Ergebnis 2021	Ansatz 2022	Ansatz 2023	Plan 2024	Plan 2025	Plan 2026
6	Sonstige privatrechtliche Leistungsentgelte	23,10	100	100	100	100	100
3421000	Erträge aus Verkauf	23,10	100	100	100	100	100
<b>11</b>	<b>Anteilige ordentliche Erträge (Summe aus Nummern 1 bis 10)</b>	<b>23,10</b>	<b>100</b>	<b>100</b>	<b>100</b>	<b>100</b>	<b>100</b>
12	Personalaufwendungen	-22.595,83	-23.200	-1.100	-1.150	-1.200	-1.250
4012000	Dienstaufwendungen Arbeitnehmer	-17.676,01	-18.500	-800	-850	-850	-900
4022000	Beiträge zu Versorgungskassen Arbeitnehmer	-1.437,95	-1.500	-100	-100	-100	-100
4032000	Beiträge zur gesetzl. SozialversicheruArbeitnehmer	-3.481,87	-3.200	-200	-200	-250	-250
14	Aufwendungen für Sach- und Dienstleistungen	-9.537,53	-12.000	-10.500	-10.500	-10.200	-10.100
4221000	Unterhaltung des beweglichen Vermögens	0,00	0	-1.000	-1.000	-900	-800
4271000	Besondere Verwaltungs- und Betriebsaufwendungen	-9.537,53	-12.000	-9.500	-9.500	-9.300	-9.300
18	Sonstige ordentliche Aufwendungen	-874,22	-21.000	-32.000	-27.000	-25.800	-25.800
4431000	Geschäftsaufwendungen	-874,22	-1.000	-2.000	-2.000	-1.800	-1.800
4452000	Erstattungen an Gemeinden und Gemeindeverbände	0,00	-20.000	-30.000	-25.000	-24.000	-24.000
<b>19</b>	<b>Anteilige ordentliche Aufwendungen (Summe aus Nummern 12 bis 18)</b>	<b>-33.007,58</b>	<b>-56.200</b>	<b>-43.600</b>	<b>-38.650</b>	<b>-37.200</b>	<b>-37.150</b>
<b>20</b>	<b>Anteiliges veranschlagtes ordentliches Ergebnis (Summe aus Nummern 11 und 19)</b>	<b>-32.984,48</b>	<b>-56.100</b>	<b>-43.500</b>	<b>-38.550</b>	<b>-37.100</b>	<b>-37.050</b>
22	Aufwendungen für interne Leistungen	0,00	-3.000	0	0	0	0
4811000	Aufwendungen aus internen Leistungsbeziehungen	0,00	-3.000	0	0	0	0
<b>24</b>	<b>Veranschlagtes kalkulatorisches Ergebnis (Saldo aus Nummern 21 bis 23)</b>	<b>0,00</b>	<b>-3.000</b>	<b>0</b>	<b>0</b>	<b>0</b>	<b>0</b>
<b>25</b>	<b>Veranschlagter Nettoressourcenbedarf/-überschuss (Summe Nr. 20 und 24)</b>	<b>-32.984,48</b>	<b>-59.100</b>	<b>-43.500</b>	<b>-38.550</b>	<b>-37.100</b>	<b>-37.050</b>

### Erläuterungen

**zu 4221000** technische Ausstattung  
**zu 4271000** Kommunales DIMAG (Landratsamt) (inkl. MwSt.)

**zu 4431000** Archivmaterial  
**zu 4452000** Kostenersatz an Stadt Laichingen (Kooperationsvereinbarung Archiv)

## Haushaltsplan 2023 der Stadt Blaustein



### Teilergebnishaushalt einschließlich Finanzplanung Produktbereich 27 Volkshochschulen, Bibliotheken, kulturpädagogische Einrichtungen

Stadt Blaustein

Nr.	Bezeichnung	Ergebnis 2021	Ansatz 2022	Ansatz 2023	Plan 2024	Plan 2025	Plan 2026
2	Zuweisungen und Zuwendungen, Umlagen	400,00	200	200	200	200	200
3141000	Zuweisungen für laufende Zwecke vom Land	0,00	200	200	200	200	200
3147000	Zuschüsse für lfd.Zwecke von privaten Unternehmen	400,00	0	0	0	0	0
5	Entgelte für öffentliche Leistungen oder Einrichtungen	5.643,15	8.000	9.000	10.000	11.000	11.000
3321000	Benutzungsgebühren und ähnliche Entgelte	5.643,15	8.000	9.000	10.000	11.000	11.000
6	Sonstige privatrechtliche Leistungsentgelte	940,59	1.400	0	0	0	0
3421000	Erträge aus Verkauf	940,59	1.400	0	0	0	0
<b>11</b>	<b>Anteilige ordentliche Erträge (Summe aus Nummern 1 bis 10)</b>	<b>6.983,74</b>	<b>9.600</b>	<b>9.200</b>	<b>10.200</b>	<b>11.200</b>	<b>11.200</b>
12	Personalaufwendungen	-114.235,84	-114.505	-114.200	-116.600	-118.850	-120.050
4012000	Dienstaufwendungen Arbeitnehmer	-88.043,45	-88.400	-87.900	-89.700	-91.500	-92.100
4022000	Beiträge zu Versorgungskassen Arbeitnehmer	-7.376,01	-7.400	-7.400	-7.600	-7.700	-7.900
4032000	Beiträge zur gesetzl. SozialversicheruArbeitnehmer	-18.816,38	-18.700	-18.900	-19.300	-19.650	-20.050
4041000	Beihilfen, Unterstützungsleistungen f. Bedienstete	0,00	-5	0	0	0	0
14	Aufwendungen für Sach- und Dienstleistungen	-39.851,34	-44.300	-36.800	-36.800	-36.200	-36.100
4221000	Unterhaltung des beweglichen Vermögens	-565,62	-800	-800	-800	-600	-600
4261000	Besondere Aufwendungen für Beschäftigte	0,00	-500	-500	-500	-400	-400
4271000	Besondere Verwaltungs- und Betriebsaufwendungen	-39.285,72	-43.000	-35.500	-35.500	-35.200	-35.100
15	Abschreibungen	-1.278,23	-1.300	-1.550	-1.550	-900	-500
4711000	AfA auf imm.Vermögensgegenstände u.Sachvermögen	-1.278,23	-1.300	-1.550	-1.550	-900	-500
17	Transferaufwendungen	-28.080,27	-23.000	-30.000	-30.000	-29.000	-29.000
4318000	Zuschüsse an übrige Bereiche	-28.080,27	-23.000	-30.000	-30.000	-29.000	-29.000
18	Sonstige ordentliche Aufwendungen	-707,12	-2.000	-1.000	-1.000	-800	-800
4431000	Geschäftsaufwendungen	-707,12	-2.000	-1.000	-1.000	-800	-800
<b>19</b>	<b>Anteilige ordentliche Aufwendungen (Summe aus Nummern 12 bis 18)</b>	<b>-184.152,80</b>	<b>-185.105</b>	<b>-183.550</b>	<b>-185.950</b>	<b>-185.750</b>	<b>-186.450</b>
<b>20</b>	<b>Anteiliges veranschlagtes ordentliches Ergebnis (Summe aus Nummern 11 und 19)</b>	<b>-177.169,06</b>	<b>-175.505</b>	<b>-174.350</b>	<b>-175.750</b>	<b>-174.550</b>	<b>-175.250</b>
24	Veranschlagtes kalkulatorisches Ergebnis (Saldo aus Nummern 21 bis 23)	0,00	0	0	0	0	0
<b>25</b>	<b>Veranschlagter Nettoressourcenbedarf/-überschuss (Summe Nr. 20 und 24)</b>	<b>-177.169,06</b>	<b>-175.505</b>	<b>-174.350</b>	<b>-175.750</b>	<b>-174.550</b>	<b>-175.250</b>

## Haushaltsplan 2023 der Stadt Blaustein



### Produktbeschreibung Produkt 271000 Volkshochschulen

Stadt Blaustein

<b>Produktbereich</b>	27	Volkshochschulen, Bibliotheken, kulturpädagogische Einrichtungen
<b>Produktgruppe</b>	2710	Volkshochschulen - [THH 4]
<b>Produkt</b>	271000	Volkshochschulen
<b>Verantw. Person</b>	Amtsleitung Amt 2 Zentrale Dienste und Gesellschaft	
<b>Kurzbeschreibung</b>	Zuschuss Volkshochschule Ulm und Familienbildungsstätte Ulm	
<b>Budgetregeln</b>	Amtsleitung Amt 2 Zentrale Dienste und Gesellschaft	
<b>Zielgruppe</b>	Handlungsfeld 2 Sport, Kultur (Vereine) und Tourismus	

## Haushaltsplan 2023 der Stadt Blaustein



### Teilergebnishaushalt einschließlich Finanzplanung Produkt 271000 Volkshochschulen

Stadt Blaustein


Nr.	Bezeichnung	Ergebnis 2021	Ansatz 2022	Ansatz 2023	Plan 2024	Plan 2025	Plan 2026
<b>11</b>	<b>Anteilige ordentliche Erträge (Summe aus Nummern 1 bis 10)</b>	<b>0,00</b>	<b>0</b>	<b>0</b>	<b>0</b>	<b>0</b>	<b>0</b>
14	Aufwendungen für Sach- und Dienstleistungen	0,00	-3.000	-500	-500	-400	-300
4271000	Besondere Verwaltungs- und Betriebsaufwendungen	0,00	-3.000	-500	-500	-400	-300
17	Transferaufwendungen	-28.080,27	-23.000	-30.000	-30.000	-29.000	-29.000
4318000	Zuschüsse an übrige Bereiche	-28.080,27	-23.000	-30.000	-30.000	-29.000	-29.000
<b>19</b>	<b>Anteilige ordentliche Aufwendungen (Summe aus Nummern 12 bis 18)</b>	<b>-28.080,27</b>	<b>-26.000</b>	<b>-30.500</b>	<b>-30.500</b>	<b>-29.400</b>	<b>-29.300</b>
<b>20</b>	<b>Anteiliges veranschlagtes ordentliches Ergebnis (Summe aus Nummern 11 und 19)</b>	<b>-28.080,27</b>	<b>-26.000</b>	<b>-30.500</b>	<b>-30.500</b>	<b>-29.400</b>	<b>-29.300</b>
<b>24</b>	<b>Veranschlagtes kalkulatorisches Ergebnis (Saldo aus Nummern 21 bis 23)</b>	<b>0,00</b>	<b>0</b>	<b>0</b>	<b>0</b>	<b>0</b>	<b>0</b>
<b>25</b>	<b>Veranschlagter Nettoressourcenbedarf/-überschuss (Summe Nr. 20 und 24)</b>	<b>-28.080,27</b>	<b>-26.000</b>	<b>-30.500</b>	<b>-30.500</b>	<b>-29.400</b>	<b>-29.300</b>

#### Erläuterungen

**zu 4271000** Beilage vh-Programm in Blausteiner Nachrichten, Druckkostenbeteiligung

**zu 4318000** Zuschuss VH Ulm 1,50 €/Einwohner

## Haushaltsplan 2023 der Stadt Blaustein

	<b>Produktbeschreibung</b> <b>Produkt 272000 Bibliotheken</b>  Stadt Blaustein	
<b>Produktbereich</b>	27	Volkshochschulen, Bibliotheken, kulturpädagogische Einrichtungen
<b>Produktgruppe</b>	2720	Bibliotheken - [THH 4]
<b>Produkt</b>	272000	Bibliotheken
<b>Verantw. Person</b>	Amtsleitung Amt 2 Zentrale Dienste und Gesellschaft	
<b>Kurzbeschreibung</b>	Bereitstellung von Medien aller Art für Sachbereiche, schöne Literatur (Belletristik), Kinder- und Jugendbereiche und im Bereich Zeitungen und Zeitschriften. Medienvermittlung und Leseförderung durch Veranstaltungen.	
<b>Budgetregeln</b>	Fachbereich 2.2 Bildung und Gesellschaft	
<b>Zielgruppe</b>	Handlungsfeld 2 Sport, Kultur (Vereine) und Tourismus	



## Haushaltsplan 2023 der Stadt Blaustein



### Teilergebnishaushalt einschließlich Finanzplanung Produkt 272000 Bibliotheken

Stadt Blaustein

Nr.	Bezeichnung	Ergebnis 2021	Ansatz 2022	Ansatz 2023	Plan 2024	Plan 2025	Plan 2026
2	Zuweisungen und Zuwendungen, Umlagen	400,00	200	200	200	200	200
3141000	Zuweisungen für laufende Zwecke vom Land	0,00	200	200	200	200	200
3147000	Zuschüsse für lfd.Zwecke von privaten Unternehmen	400,00	0	0	0	0	0
5	Entgelte für öffentliche Leistungen oder Einrichtungen	5.643,15	8.000	9.000	10.000	11.000	11.000
3321000	Benutzungsgebühren und ähnliche Entgelte	5.643,15	8.000	9.000	10.000	11.000	11.000
6	Sonstige privatrechtliche Leistungsentgelte	940,59	1.400	0	0	0	0
3421000	Erträge aus Verkauf	940,59	1.400	0	0	0	0
<b>11</b>	<b>Anteilige ordentliche Erträge (Summe aus Nummern 1 bis 10)</b>	<b>6.983,74</b>	<b>9.600</b>	<b>9.200</b>	<b>10.200</b>	<b>11.200</b>	<b>11.200</b>
12	Personalaufwendungen	-114.235,84	-114.505	-114.200	-116.600	-118.850	-120.050
4012000	Dienstaufwendungen Arbeitnehmer	-88.043,45	-88.400	-87.900	-89.700	-91.500	-92.100
4022000	Beiträge zu Versorgungskassen Arbeitnehmer	-7.376,01	-7.400	-7.400	-7.600	-7.700	-7.900
4032000	Beiträge zur gesetzl. SozialversicheruArbeitnehmer	-18.816,38	-18.700	-18.900	-19.300	-19.650	-20.050
4041000	Beihilfen, Unterstützungsleistungen f. Bedienstete	0,00	-5	0	0	0	0
14	Aufwendungen für Sach- und Dienstleistungen	-39.851,34	-41.300	-36.300	-36.300	-35.800	-35.800
4221000	Unterhaltung des beweglichen Vermögens	-565,62	-800	-800	-800	-600	-600
4261000	Besondere Aufwendungen für Beschäftigte	0,00	-500	-500	-500	-400	-400
4271000	Besondere Verwaltungs- und Betriebsaufwendungen	-39.285,72	-40.000	-35.000	-35.000	-34.800	-34.800
15	Abschreibungen	-1.278,23	-1.300	-1.550	-1.550	-900	-500
4711000	AfA auf imm.Vermögensgegenstände u.Sachvermögen	-1.278,23	-1.300	-1.550	-1.550	-900	-500
18	Sonstige ordentliche Aufwendungen	-707,12	-2.000	-1.000	-1.000	-800	-800
4431000	Geschäftsaufwendungen	-707,12	-2.000	-1.000	-1.000	-800	-800
<b>19</b>	<b>Anteilige ordentliche Aufwendungen (Summe aus Nummern 12 bis 18)</b>	<b>-156.072,53</b>	<b>-159.105</b>	<b>-153.050</b>	<b>-155.450</b>	<b>-156.350</b>	<b>-157.150</b>
<b>20</b>	<b>Anteiliges veranschlagtes ordentliches Ergebnis (Summe aus Nummern 11 und 19)</b>	<b>-149.088,79</b>	<b>-149.505</b>	<b>-143.850</b>	<b>-145.250</b>	<b>-145.150</b>	<b>-145.950</b>
<b>24</b>	<b>Veranschlagtes kalkulatorisches Ergebnis (Saldo aus Nummern 21 bis 23)</b>	<b>0,00</b>	<b>0</b>	<b>0</b>	<b>0</b>	<b>0</b>	<b>0</b>
<b>25</b>	<b>Veranschlagter Nettoressourcenbedarf/-überschuss (Summe Nr. 20 und 24)</b>	<b>-149.088,79</b>	<b>-149.505</b>	<b>-143.850</b>	<b>-145.250</b>	<b>-145.150</b>	<b>-145.950</b>

### Erläuterungen

**zu 3321000** Die Büchereiordnung ist gültig seit 01.04.2018. Die Ausleihgebühr für Erwachsene beträgt für die Dauer eines Jahres 12 €. Kinder und Jugendliche bis 18 Jahre zahlen keine Gebühr.

**zu 4271000** Anschaffung von Büchern, Medien etc., Veranstaltungen, Biblis-Wartungskosten, Divibib f. d. Onleihe

## Haushaltsplan 2023 der Stadt Blaustein




### Teilergebnishaushalt einschließlich Finanzplanung Produktbereich 28 Sonstige Kulturpflege

Stadt Blaustein

Nr.	Bezeichnung	Ergebnis 2021	Ansatz 2022	Ansatz 2023	Plan 2024	Plan 2025	Plan 2026
2	Zuweisungen und Zuwendungen, Umlagen	0,00	3.000	10.000	10.000	10.000	10.000
3148000	Zuschüsse für lfd. Zwecke von übrigen Bereichen	0,00	3.000	10.000	10.000	10.000	10.000
5	Entgelte für öffentliche Leistungen oder Einrichtungen	1.990,50	0	0	0	0	0
3321000	Benutzungsgebühren und ähnliche Entgelte	1.990,50	0	0	0	0	0
6	Sonstige privatrechtliche Leistungsentgelte	1.016,09	0	0	0	0	0
3421000	Erträge aus Verkauf	270,24	0	0	0	0	0
3461000	Sonstige privatrechtliche Leistungsentgelte	745,85	0	0	0	0	0
7	Kostenerstattungen und Kostenumlagen	1.912,90	0	0	0	0	0
3484000	Erstattungen von Gesetzl. Sozialversicherung	1.912,90	0	0	0	0	0
<b>11</b>	<b>Anteilige ordentliche Erträge (Summe aus Nummern 1 bis 10)</b>	<b>4.919,49</b>	<b>3.000</b>	<b>10.000</b>	<b>10.000</b>	<b>10.000</b>	<b>10.000</b>
12	Personalaufwendungen	-36.389,71	-39.400	-62.700	-64.100	-65.350	-66.300
4011000	Dienstaufwendungen Beamte	-11.169,33	-11.100	-18.600	-19.000	-19.400	-19.800
4012000	Dienstaufwendungen Arbeitnehmer	-20.180,40	-17.700	-26.200	-26.750	-27.300	-27.450
4021000	Beiträge zu Versorgungskassen Beamte	0,00	-4.500	-8.100	-8.300	-8.400	-8.600
4022000	Beiträge zu Versorgungskassen Arbeitnehmer	-1.474,72	-1.500	-2.200	-2.300	-2.300	-2.350
4032000	Beiträge zur gesetzl. SozialversicheruArbeitnehmer	-3.657,66	-3.700	-5.500	-5.600	-5.750	-5.850
4041000	Beihilfen, Unterstützungsleistungen f. Bedienstete	92,40	-900	-2.100	-2.150	-2.200	-2.250
14	Aufwendungen für Sach- und Dienstleistungen	-7.105,82	-11.400	-5.400	-10.400	-10.100	-10.100
4241000	Bewirtschaftung der Grundst. u. baulichen Anlagen	-759,78	0	0	0	0	0
4261000	Besondere Aufwendungen für Beschäftigte	0,00	-400	-400	-400	-300	-300
4271000	Besondere Verwaltungs- und Betriebsaufwendungen	-6.346,04	-11.000	-5.000	-10.000	-9.800	-9.800
17	Transferaufwendungen	-109.960,00	-112.000	-157.000	-127.000	-126.000	-126.000
4317000	Zuschüsse an private Unternehmen	-47.000,00	-47.000	-47.000	-47.000	-47.000	-47.000
4318000	Zuschüsse an übrige Bereiche	-62.960,00	-65.000	-110.000	-80.000	-79.000	-79.000
18	Sonstige ordentliche Aufwendungen	-2.688,27	-1.500	-1.900	-1.900	-1.800	-1.700
4421000	Aufw. für ehrenamtliche und sonstige Tätigkeit	-1.398,27	-1.400	-1.400	-1.400	-1.300	-1.200
4429000	Sonst. Aufw. f. d. Inanspr. von Rechten u.Diensten	-90,00	-100	-100	-100	-100	-100
4431000	Geschäftsaufwendungen	-1.200,00	0	-400	-400	-400	-400
<b>19</b>	<b>Anteilige ordentliche Aufwendungen (Summe aus Nummern 12 bis 18)</b>	<b>-156.143,80</b>	<b>-164.300</b>	<b>-227.000</b>	<b>-203.400</b>	<b>-203.250</b>	<b>-204.100</b>
<b>20</b>	<b>Anteiliges veranschlagtes ordentliches Ergebnis (Summe aus Nummern 11 und 19)</b>	<b>-151.224,31</b>	<b>-161.300</b>	<b>-217.000</b>	<b>-193.400</b>	<b>-193.250</b>	<b>-194.100</b>
22	Aufwendungen für interne Leistungen	0,00	-30.000	0	0	0	0
4811000	Aufwendungen aus internen Leistungsbeziehungen	0,00	-30.000	0	0	0	0
<b>24</b>	<b>Veranschlagtes kalkulatorisches Ergebnis (Saldo aus Nummern 21 bis 23)</b>	<b>0,00</b>	<b>-30.000</b>	<b>0</b>	<b>0</b>	<b>0</b>	<b>0</b>
<b>25</b>	<b>Veranschlagter Nettoressourcenbedarf/-überschuss (Summe Nr. 20 und 24)</b>	<b>-151.224,31</b>	<b>-191.300</b>	<b>-217.000</b>	<b>-193.400</b>	<b>-193.250</b>	<b>-194.100</b>

## Haushaltsplan 2023 der Stadt Blaustein

	<b>Produktbeschreibung</b> <b>Produkt 281000 Sonstige Kulturpflege</b> Stadt Blaustein	
<b>Produktbereich</b>	28	Sonstige Kulturpflege
<b>Produktgruppe</b>	2810	Sonstige Kulturpflege - [THH 4]
<b>Produkt</b>	281000	Sonstige Kulturpflege
<b>Verantw. Person</b>	Amtsleitung Amt 2 Zentrale Dienste und Gesellschaft	
<b>Kurzbeschreibung</b>	Kulturförderung (Kulturnacht); Förderung Theaterei; Musikpflege/-vereine	
<b>Erläuterungen</b>	Zugeordnete Kostenstellen 281000 Sonstige Kulturpflege, Kulturförderung, Musikpflege/-vereine 281001 Förderung Theaterei	
<b>Budgetregeln</b>	Fachbereich 2.2 Bildung und Gesellschaft	
<b>Zielgruppe</b>	Handlungsfeld 2 Sport, Kultur (Vereine) und Tourismus	

## Haushaltsplan 2023 der Stadt Blaustein



### Teilergebnishaushalt einschließlich Finanzplanung Produkt 281000 Sonstige Kulturpflege

Stadt Blaustein

Nr.	Bezeichnung	Ergebnis 2021	Ansatz 2022	Ansatz 2023	Plan 2024	Plan 2025	Plan 2026
2	Zuweisungen und Zuwendungen, Umlagen	0,00	3.000	10.000	10.000	10.000	10.000
3148000	Zuschüsse für lfd. Zwecke von übrigen Bereichen	0,00	3.000	10.000	10.000	10.000	10.000
5	Entgelte für öffentliche Leistungen oder Einrichtungen	1.990,50	0	0	0	0	0
3321000	Benutzungsgebühren und ähnliche Entgelte	1.990,50	0	0	0	0	0
6	Sonstige privatrechtliche Leistungsentgelte	1.016,09	0	0	0	0	0
3421000	Erträge aus Verkauf	270,24	0	0	0	0	0
3461000	Sonstige privatrechtliche Leistungsentgelte	745,85	0	0	0	0	0
7	Kostenerstattungen und Kostenumlagen	1.912,90	0	0	0	0	0
3484000	Erstattungen von Gesetzl. Sozialversicherung	1.912,90	0	0	0	0	0
<b>11</b>	<b>Anteilige ordentliche Erträge (Summe aus Nummern 1 bis 10)</b>	<b>4.919,49</b>	<b>3.000</b>	<b>10.000</b>	<b>10.000</b>	<b>10.000</b>	<b>10.000</b>
12	Personalaufwendungen	-36.389,71	-39.400	-62.700	-64.100	-65.350	-66.300
4011000	Dienstaufwendungen Beamte	-11.169,33	-11.100	-18.600	-19.000	-19.400	-19.800
4012000	Dienstaufwendungen Arbeitnehmer	-20.180,40	-17.700	-26.200	-26.750	-27.300	-27.450
4021000	Beiträge zu Versorgungskassen Beamte	0,00	-4.500	-8.100	-8.300	-8.400	-8.600
4022000	Beiträge zu Versorgungskassen Arbeitnehmer	-1.474,72	-1.500	-2.200	-2.300	-2.300	-2.350
4032000	Beiträge zur gesetzl. SozialversicheruArbeitnehmer	-3.657,66	-3.700	-5.500	-5.600	-5.750	-5.850
4041000	Beihilfen, Unterstützungsleistungen f. Bedienstete	92,40	-900	-2.100	-2.150	-2.200	-2.250
14	Aufwendungen für Sach- und Dienstleistungen	-7.105,82	-11.400	-5.400	-10.400	-10.100	-10.100
4241000	Bewirtschaftung der Grundst. u. baulichen Anlagen	-759,78	0	0	0	0	0
4261000	Besondere Aufwendungen für Beschäftigte	0,00	-400	-400	-400	-300	-300
4271000	Besondere Verwaltungs- und Betriebsaufwendungen	-6.346,04	-11.000	-5.000	-10.000	-9.800	-9.800
17	Transferaufwendungen	-109.960,00	-112.000	-157.000	-127.000	-126.000	-126.000
4317000	Zuschüsse an private Unternehmen	-47.000,00	-47.000	-47.000	-47.000	-47.000	-47.000
4318000	Zuschüsse an übrige Bereiche	-62.960,00	-65.000	-110.000	-80.000	-79.000	-79.000
18	Sonstige ordentliche Aufwendungen	-2.688,27	-1.500	-1.900	-1.900	-1.800	-1.700
4421000	Aufw. für ehrenamtliche und sonstige Tätigkeit	-1.398,27	-1.400	-1.400	-1.400	-1.300	-1.200
4429000	Sonst. Aufw. f. d. Inanspr. von Rechten u.Diensten	-90,00	-100	-100	-100	-100	-100
4431000	Geschäftsaufwendungen	-1.200,00	0	-400	-400	-400	-400
<b>19</b>	<b>Anteilige ordentliche Aufwendungen (Summe aus Nummern 12 bis 18)</b>	<b>-156.143,80</b>	<b>-164.300</b>	<b>-227.000</b>	<b>-203.400</b>	<b>-203.250</b>	<b>-204.100</b>
<b>20</b>	<b>Anteiliges veranschlagtes ordentliches Ergebnis (Summe aus Nummern 11 und 19)</b>	<b>-151.224,31</b>	<b>-161.300</b>	<b>-217.000</b>	<b>-193.400</b>	<b>-193.250</b>	<b>-194.100</b>
22	Aufwendungen für interne Leistungen	0,00	-30.000	0	0	0	0
4811000	Aufwendungen aus internen Leistungsbeziehungen	0,00	-30.000	0	0	0	0
<b>24</b>	<b>Veranschlagtes kalkulatorisches Ergebnis (Saldo aus Nummern 21 bis 23)</b>	<b>0,00</b>	<b>-30.000</b>	<b>0</b>	<b>0</b>	<b>0</b>	<b>0</b>
<b>25</b>	<b>Veranschlagter Nettoressourcenbedarf/-überschuss (Summe Nr. 20 und 24)</b>	<b>-151.224,31</b>	<b>-191.300</b>	<b>-217.000</b>	<b>-193.400</b>	<b>-193.250</b>	<b>-194.100</b>

#### Erläuterungen

**zu 4271000 / 281000** Kulturprogramm Stadt Blaustein

**zu 4318000 / 281000** Vereinsjugendförderung

**zu 4317000 / 281001** Zuschüsse für Theaterei und Kindertheaterei

## Haushaltsplan 2023 der Stadt Blaustein



### Teilergebnishaushalt einschließlich Finanzplanung Produktbereich 29 Förderung von Kirchengemeinden u. sonst. Religionsgemeinschaften

Stadt Blaustein

Nr.	Bezeichnung	Ergebnis 2021	Ansatz 2022	Ansatz 2023	Plan 2024	Plan 2025	Plan 2026
<b>11</b>	<b>Anteilige ordentliche Erträge (Summe aus Nummern 1 bis 10)</b>	<b>0,00</b>	<b>0</b>	<b>0</b>	<b>0</b>	<b>0</b>	<b>0</b>
14	Aufwendungen für Sach- und Dienstleistungen	-102,15	-150	-50	-50	-50	-50
4241000	Bewirtschaftung der Grundst. u. baulichen Anlagen	-102,15	-150	0	0	0	0
4241100	Aufwendungen für Energie	0,00	0	-50	-50	-50	-50
17	Transferaufwendungen	-1.102,92	-1.200	-1.200	-1.200	-1.000	-1.000
4318000	Zuschüsse an übrige Bereiche	-1.102,92	-1.200	-1.200	-1.200	-1.000	-1.000
<b>19</b>	<b>Anteilige ordentliche Aufwendungen (Summe aus Nummern 12 bis 18)</b>	<b>-1.205,07</b>	<b>-1.350</b>	<b>-1.250</b>	<b>-1.250</b>	<b>-1.050</b>	<b>-1.050</b>
<b>20</b>	<b>Anteiliges veranschlagtes ordentliches Ergebnis (Summe aus Nummern 11 und 19)</b>	<b>-1.205,07</b>	<b>-1.350</b>	<b>-1.250</b>	<b>-1.250</b>	<b>-1.050</b>	<b>-1.050</b>
<b>24</b>	<b>Veranschlagtes kalkulatorisches Ergebnis (Saldo aus Nummern 21 bis 23)</b>	<b>0,00</b>	<b>0</b>	<b>0</b>	<b>0</b>	<b>0</b>	<b>0</b>
<b>25</b>	<b>Veranschlagter Nettoressourcenbedarf/-überschuss (Summe Nr. 20 und 24)</b>	<b>-1.205,07</b>	<b>-1.350</b>	<b>-1.250</b>	<b>-1.250</b>	<b>-1.050</b>	<b>-1.050</b>

## Haushaltsplan 2023 der Stadt Blaustein



### Produktbeschreibung

### Produkt 291000 Förderung von Kirchengemeinden u. sonst. Religionsgemeinschaften

Stadt Blaustein

<b>Produktbereich</b>	29	Förderung von Kirchengemeinden u. sonst. Religionsgemeinschaften
<b>Produktgruppe</b>	2910	Förderung von Kirchengemeinden u. sonst. Religionsgemeinschaften - [THH 4]
<b>Produkt</b>	291000	Förderung von Kirchengemeinden u. sonst. Religionsgemeinschaften
<b>Verantw. Person</b>	Amtsleitung Amt 1 Finanzverwaltung	
<b>Kurzbeschreibung</b>	Förderung von Einzelmaßnahmen für religiöse Zwecke (Glocken, Uhren, Kirchtürme)	
<b>Budgetregeln</b>	Fachbereich 1.1 Kämmerei, Liegenschaften	
<b>Zielgruppe</b>	Handlungsfeld 8 Jugend, Senioren und Soziales	

## Haushaltsplan 2023 der Stadt Blaustein



### Teilergebnishaushalt einschließlich Finanzplanung Produkt 291000 Förderung von Kirchengemeinden u. sonst. Religionsgemeinschaften

Stadt Blaustein

Nr.	Bezeichnung	Ergebnis 2021	Ansatz 2022	Ansatz 2023	Plan 2024	Plan 2025	Plan 2026
<b>11</b>	<b>Anteilige ordentliche Erträge (Summe aus Nummern 1 bis 10)</b>	<b>0,00</b>	<b>0</b>	<b>0</b>	<b>0</b>	<b>0</b>	<b>0</b>
14	Aufwendungen für Sach- und Dienstleistungen	-102,15	-150	-50	-50	-50	-50
4241000	Bewirtschaftung der Grundst. u. baulichen Anlagen	-102,15	-150	0	0	0	0
4241100	Aufwendungen für Energie	0,00	0	-50	-50	-50	-50
17	Transferaufwendungen	-1.102,92	-1.200	-1.200	-1.200	-1.000	-1.000
4318000	Zuschüsse an übrige Bereiche	-1.102,92	-1.200	-1.200	-1.200	-1.000	-1.000
<b>19</b>	<b>Anteilige ordentliche Aufwendungen (Summe aus Nummern 12 bis 18)</b>	<b>-1.205,07</b>	<b>-1.350</b>	<b>-1.250</b>	<b>-1.250</b>	<b>-1.050</b>	<b>-1.050</b>
<b>20</b>	<b>Anteiliges veranschlagtes ordentliches Ergebnis (Summe aus Nummern 11 und 19)</b>	<b>-1.205,07</b>	<b>-1.350</b>	<b>-1.250</b>	<b>-1.250</b>	<b>-1.050</b>	<b>-1.050</b>
<b>24</b>	<b>Veranschlagtes kalkulatorisches Ergebnis (Saldo aus Nummern 21 bis 23)</b>	<b>0,00</b>	<b>0</b>	<b>0</b>	<b>0</b>	<b>0</b>	<b>0</b>
<b>25</b>	<b>Veranschlagter Nettoressourcenbedarf/-überschuss (Summe Nr. 20 und 24)</b>	<b>-1.205,07</b>	<b>-1.350</b>	<b>-1.250</b>	<b>-1.250</b>	<b>-1.050</b>	<b>-1.050</b>

## Haushaltsplan 2023 der Stadt Blaustein



### Teilergebnishaushalt einschließlich Finanzplanung Produktbereich 31 Soziale Hilfen

Stadt Blaustein

Nr.	Bezeichnung	Ergebnis 2021	Ansatz 2022	Ansatz 2023	Plan 2024	Plan 2025	Plan 2026
2	Zuweisungen und Zuwendungen, Umlagen	2.824,51	300	20.300	20.300	20.300	20.300
3131000	Sonstige allgemeine Zuweisungen vom Land	596,00	0	0	0	0	0
3141000	Zuweisungen für laufende Zwecke vom Land	-6,49	0	20.000	20.000	20.000	20.000
3142000	Zuw. für laufende Zwecke von Gem. u Gemeindeverbän	2.235,00	0	0	0	0	0
3148000	Zuschüsse für lfd. Zwecke von übrigen Bereichen	0,00	300	300	300	300	300
3	Aufgelöste Investitionszuwendungen und -beiträge	0,00	0	250	250	250	250
3161000	Erträge a.d.Auflösung v.Sonderposten a.Zuwendungen	0,00	0	250	250	250	250
5	Entgelte für öffentliche Leistungen oder Einrichtungen	261.422,07	235.725	1.127.600	1.127.600	763.600	727.900
3311000	Verwaltungsgebühren	30,00	0	0	0	0	0
3321000	Benutzungsgebühren und ähnliche Entgelte	261.392,07	235.725	1.127.600	1.127.600	763.600	727.900
6	Sonstige privatrechtliche Leistungsentgelte	10.509,44	0	71.350	69.250	68.050	67.450
3411000	Mieten und Pachten	10.068,00	0	71.350	69.250	68.050	67.450
3461000	Sonstige privatrechtliche Leistungsentgelte	441,44	0	0	0	0	0
7	Kostenerstattungen und Kostenumlagen	85,06	0	65.000	20.000	20.000	20.000
3482000	Erstattungen von Gemeinden und Gemeindeverbänden	0,00	0	65.000	20.000	20.000	20.000
3488000	Erstattungen von übrigen Bereichen	85,06	0	0	0	0	0
<b>11</b>	<b>Anteilige ordentliche Erträge (Summe aus Nummern 1 bis 10)</b>	<b>274.841,08</b>	<b>236.025</b>	<b>1.284.500</b>	<b>1.237.400</b>	<b>872.200</b>	<b>835.900</b>
12	Personalaufwendungen	-70.370,35	-79.990	-176.250	-179.800	-183.450	-185.300
4011000	Dienstaufwendungen Beamte	-1.868,38	-2.100	-2.500	-2.550	-2.650	-2.700
4012000	Dienstaufwendungen Arbeitnehmer	-52.855,43	-59.240	-133.650	-136.300	-139.050	-140.050
4021000	Beiträge zu Versorgungskassen Beamte	0,00	-900	-1.000	-1.050	-1.050	-1.050
4022000	Beiträge zu Versorgungskassen Arbeitnehmer	-4.413,50	-5.000	-10.900	-11.100	-11.300	-11.550
4032000	Beiträge zur gesetzl. SozialversicheruArbeitnehmer	-11.247,56	-12.570	-28.000	-28.600	-29.200	-29.750
4041000	Beihilfen, Unterstützungsleistungen f. Bedienstete	14,52	-180	-200	-200	-200	-200
14	Aufwendungen für Sach- und Dienstleistungen	-381.526,86	-215.130	-1.099.250	-1.040.600	-774.150	-718.850
4211000	Unterhaltung der Grundstücke und baulichen Anlagen	-48.052,41	-23.000	-21.000	-21.000	-20.000	-20.000
4221000	Unterhaltung des beweglichen Vermögens	-4.078,06	-4.500	-4.500	-4.500	-3.900	-3.700
4231000	Mieten und Pachten	-153.641,34	-102.000	-753.450	-713.100	-500.550	-452.750
4241000	Bewirtschaftung der Grundst. u. baulichen Anlagen	-171.875,98	-14.400	-197.200	-178.400	-135.200	-135.200
4241100	Aufwendungen für Energie	0,00	-44.500	-89.600	-89.600	-80.100	-72.300
4241200	Aufwand für Wasserversorgung	0,00	-7.500	-7.500	-7.500	-7.500	-7.500
4241300	Aufwand für Abfallbeseitigung	0,00	-6.450	-6.450	-6.450	-6.450	-6.450
4241400	Aufwand für Abwasserbeseitigung	0,00	-5.800	-5.800	-5.800	-5.800	-5.800
4241500	Aufwand für Gebäudereinigung	0,00	0	-7.000	-7.500	-8.000	-8.500
4241600	Aufwand f.gebäudebezogene Versicherungen	0,00	-2.410	-2.600	-2.600	-2.600	-2.600
4241700	Aufwand f.grundstücks-/gebäudebezogene Steuern	0,00	-3.770	-3.850	-3.850	-3.850	-3.850
4271000	Besondere Verwaltungs- und Betriebsaufwendungen	-3.879,07	-800	-300	-300	-200	-200
15	Abschreibungen	-10.867,87	-10.800	-11.765	-11.765	-11.765	-11.765
4711000	AfA auf imm.Vermögensgegenstände u.Sachvermögen	-10.800,87	-10.800	-11.765	-11.765	-11.765	-11.765
4722100	AfA auf Ford. wg. Uneinbringlichkeit (Einzelwber.)	-67,00	0	0	0	0	0
17	Transferaufwendungen	-4.914,94	-7.800	-600	-600	-500	-400
4317000	Zuschüsse an private Unternehmen	-76,69	0	0	0	0	0
4318000	Zuschüsse an übrige Bereiche	-4.838,25	-7.800	-600	-600	-500	-400
18	Sonstige ordentliche Aufwendungen	-1.831,73	-5.500	-4.600	-4.600	-4.000	-4.000
4429000	Sonst. Aufw. f. d. Inanspr. von Rechten u.Diensten	-50,00	0	-100	-100	-100	-100
4431000	Geschäftsaufwendungen	-1.781,73	-5.000	-4.000	-4.000	-3.600	-3.600
4441000	Steuern, Versicherungen, Schadensfälle, Sonderabg.	0,00	-500	-500	-500	-300	-300
<b>19</b>	<b>Anteilige ordentliche Aufwendungen (Summe aus Nummern 12 bis 18)</b>	<b>-469.511,75</b>	<b>-319.220</b>	<b>-1.292.465</b>	<b>-1.237.365</b>	<b>-973.865</b>	<b>-920.315</b>
<b>20</b>	<b>Anteiliges veranschlagtes ordentliches Ergebnis (Summe aus Nummern 11 und 19)</b>	<b>-194.670,67</b>	<b>-83.195</b>	<b>-7.965</b>	<b>35</b>	<b>-101.665</b>	<b>-84.415</b>



## Haushaltsplan 2023 der Stadt Blaustein




### Teilergebnishaushalt einschließlich Finanzplanung Produktbereich 31 Soziale Hilfen

Stadt Blaustein

Nr.	Bezeichnung	Ergebnis 2021	Ansatz 2022	Ansatz 2023	Plan 2024	Plan 2025	Plan 2026
22	Aufwendungen für interne Leistungen	0,00	-52.600	-111.650	-111.650	-111.650	-111.650
4811000	Aufwendungen aus internen Leistungsbeziehungen	0,00	-52.600	-111.650	-111.650	-111.650	-111.650
<b>24</b>	<b>Veranschlagtes kalkulatorisches Ergebnis (Saldo aus Nummern 21 bis 23)</b>	<b>0,00</b>	<b>-52.600</b>	<b>-111.650</b>	<b>-111.650</b>	<b>-111.650</b>	<b>-111.650</b>
<b>25</b>	<b>Veranschlagter Nettoressourcenbedarf/-überschuss (Summe Nr. 20 und 24)</b>	<b>-194.670,67</b>	<b>-135.795</b>	<b>-119.615</b>	<b>-111.615</b>	<b>-213.315</b>	<b>-196.065</b>

## Haushaltsplan 2023 der Stadt Blaustein

	<b>Produktbeschreibung</b> <b>Produkt 314001 Soziale Einrichtungen für ältere Menschen (ohne Pflegeeinrichtungen)</b>	
	Stadt Blaustein	
<b>Produktbereich</b>	31	Soziale Hilfen
<b>Produktgruppe</b>	3140	Soziale Einrichtungen - [THH 4]
<b>Produkt</b>	314001	Soziale Einrichtungen für ältere Menschen (ohne Pflegeeinrichtungen)
<b>Verantw. Person</b>	Amtsleitung Amt 2 Zentrale Dienste und Gesellschaft	
<b>Kurzbeschreibung</b>	Altennachmittage	
<b>Budgetregeln</b>	Fachbereich 2.2 Bildung und Gesellschaft	
<b>Zielgruppe</b>	Handlungsfeld 8 Jugend, Senioren und Soziales	

## Haushaltsplan 2023 der Stadt Blaustein



### Teilergebnishaushalt einschließlich Finanzplanung Produkt 314001 Soziale Einrichtungen für ältere Menschen (ohne Pflegeeinrichtungen)

Stadt Blaustein

Nr.	Bezeichnung	Ergebnis 2021	Ansatz 2022	Ansatz 2023	Plan 2024	Plan 2025	Plan 2026
11	<b>Anteilige ordentliche Erträge (Summe aus Nummern 1 bis 10)</b>	0,00	0	0	0	0	0
18	Sonstige ordentliche Aufwendungen	0,00	-2.000	-2.000	-2.000	-1.800	-1.800
4431000	Geschäftsaufwendungen	0,00	-2.000	-2.000	-2.000	-1.800	-1.800
19	<b>Anteilige ordentliche Aufwendungen (Summe aus Nummern 12 bis 18)</b>	0,00	-2.000	-2.000	-2.000	-1.800	-1.800
20	<b>Anteiliges veranschlagtes ordentliches Ergebnis (Summe aus Nummern 11 und 19)</b>	0,00	-2.000	-2.000	-2.000	-1.800	-1.800
22	Aufwendungen für interne Leistungen	0,00	-2.000	0	0	0	0
4811000	Aufwendungen aus internen Leistungsbeziehungen	0,00	-2.000	0	0	0	0
24	<b>Veranschlagtes kalkulatorisches Ergebnis (Saldo aus Nummern 21 bis 23)</b>	0,00	-2.000	0	0	0	0
25	<b>Veranschlagter Nettoressourcenbedarf/-überschuss (Summe Nr. 20 und 24)</b>	0,00	-4.000	-2.000	-2.000	-1.800	-1.800

#### Erläuterungen

**zu 4431000** Altennachmittag; lt. Beschluss vom 20.03.2018 des Verwaltungsausschusses 4,00 € je Teilnehmer

## Haushaltsplan 2023 der Stadt Blaustein



### Produktbeschreibung Produkt 314005 Soziale Einrichtungen für Wohnungslose

Stadt Blaustein

<b>Produktbereich</b>	31	Soziale Hilfen
<b>Produktgruppe</b>	3140	Soziale Einrichtungen - [THH 4]
<b>Produkt</b>	314005	Soziale Einrichtungen für Wohnungslose
<b>Verantw. Person</b>	Amtsleitung Amt 4 Bürgerdienste und Sicherheit	
<b>Kurzbeschreibung</b>	Hierunter fallen insbesondere Obdachlosenheime und Notunterkünfte für Obdachlose	
<b>Budgetregeln</b>	Fachbereich 4.2 Sicherheit und Zivilschutz	
<b>Zielgruppe</b>	Handlungsfeld 8 Jugend, Senioren und Soziales	

## Haushaltsplan 2023 der Stadt Blaustein




### Teilergebnishaushalt einschließlich Finanzplanung Produkt 314005 Soziale Einrichtungen für Wohnungslose

Stadt Blaustein

Nr.	Bezeichnung	Ergebnis 2021	Ansatz 2022	Ansatz 2023	Plan 2024	Plan 2025	Plan 2026
5	Entgelte für öffentliche Leistungen oder Einrichtungen	0,00	10.068	10.050	10.050	10.050	10.050
3321000	Benutzungsgebühren und ähnliche Entgelte	0,00	10.068	10.050	10.050	10.050	10.050
6	Sonstige privatrechtliche Leistungsentgelte	10.068,00	0	0	0	0	0
3411000	Mieten und Pachten	10.068,00	0	0	0	0	0
7	Kostenerstattungen und Kostenumlagen	45,93	0	0	0	0	0
3488000	Erstattungen von übrigen Bereichen	45,93	0	0	0	0	0
<b>11</b>	<b>Anteilige ordentliche Erträge (Summe aus Nummern 1 bis 10)</b>	<b>10.113,93</b>	<b>10.068</b>	<b>10.050</b>	<b>10.050</b>	<b>10.050</b>	<b>10.050</b>
12	Personalaufwendungen	-1.235,84	-2.120	-2.500	-2.500	-2.550	-2.600
4011000	Dienstaufwendungen Beamte	-1.245,52	-1.400	-1.700	-1.700	-1.750	-1.800
4021000	Beiträge zu Versorgungskassen Beamte	0,00	-600	-700	-700	-700	-700
4041000	Beihilfen, Unterstützungsleistungen f. Bedienstete	9,68	-120	-100	-100	-100	-100
14	Aufwendungen für Sach- und Dienstleistungen	-5.550,88	-7.840	-6.700	-6.700	-6.500	-6.500
4211000	Unterhaltung der Grundstücke und baulichen Anlagen	-721,00	-5.000	-3.000	-3.000	-2.800	-2.800
4241000	Bewirtschaftung der Grundst. u. baulichen Anlagen	-4.257,98	-200	-200	-200	-200	-200
4241100	Aufwendungen für Energie	0,00	-1.500	-2.350	-2.350	-2.350	-2.350
4241200	Aufwand für Wasserversorgung	0,00	-550	-550	-550	-550	-550
4241400	Aufwand für Abwasserbeseitigung	0,00	-400	-400	-400	-400	-400
4241600	Aufwand f.gebäudebezogene Versicherungen	0,00	-90	-100	-100	-100	-100
4241700	Aufwand f.grundstücks-/gebäudebezogene Steuern	0,00	-100	-100	-100	-100	-100
4271000	Besondere Verwaltungs- und Betriebsaufwendungen	-571,90	0	0	0	0	0
18	Sonstige ordentliche Aufwendungen	0,00	-500	-500	-500	-300	-300
4441000	Steuern, Versicherungen, Schadensfälle, Sonderabg.	0,00	-500	-500	-500	-300	-300
<b>19</b>	<b>Anteilige ordentliche Aufwendungen (Summe aus Nummern 12 bis 18)</b>	<b>-6.786,72</b>	<b>-10.460</b>	<b>-9.700</b>	<b>-9.700</b>	<b>-9.350</b>	<b>-9.400</b>
<b>20</b>	<b>Anteiliges veranschlagtes ordentliches Ergebnis (Summe aus Nummern 11 und 19)</b>	<b>3.327,21</b>	<b>-392</b>	<b>350</b>	<b>350</b>	<b>700</b>	<b>650</b>
22	Aufwendungen für interne Leistungen	0,00	-12.000	0	0	0	0
4811000	Aufwendungen aus internen Leistungsbeziehungen	0,00	-12.000	0	0	0	0
<b>24</b>	<b>Veranschlagtes kalkulatorisches Ergebnis (Saldo aus Nummern 21 bis 23)</b>	<b>0,00</b>	<b>-12.000</b>	<b>0</b>	<b>0</b>	<b>0</b>	<b>0</b>
<b>25</b>	<b>Veranschlagter Nettoressourcenbedarf/-überschuss (Summe Nr. 20 und 24)</b>	<b>3.327,21</b>	<b>-12.392</b>	<b>350</b>	<b>350</b>	<b>700</b>	<b>650</b>

## Haushaltsplan 2023 der Stadt Blaustein

	<b>Produktbeschreibung</b> <b>Produkt 314007 Soz. Einr. f. Flüchtl. u. Asylbewerber (Anschlußunterbringung Städte u. Gde.)</b>	
	Stadt Blaustein	
<b>Produktbereich</b>	31	Soziale Hilfen
<b>Produktgruppe</b>	3140	Soziale Einrichtungen - [THH 4]
<b>Produkt</b>	314007	Soz. Einr. f. Flüchtl. u. Asylbewerber (Anschlußunterbringung Städte u. Gde.)
<b>Verantw. Person</b>	Amtsleitung Amt 1 Finanzverwaltung (KST 314012) Amtsleitung Amt 4 Bürgerdienste und Sicherheit	
<b>Kurzbeschreibung</b>	Hierunter fallen insbesondere Asylantenunterkünfte (Anschlussunterbringung durch Städte und Gemeinden)	
<b>Erläuterungen</b>	Zugeordnete Kostenstellen 314002 Blautalstr. 16/1, Asylantenunterkunft 314003 Blautalstr. 16, Asylantenunterkunft 314005 Angemietete Objekte für Asylbewerber 314006 Dietinger Str. 24, Asylantenunterkunft 314007 Flüchtlingsunterkunft Hallen Allgemein 314008 Comfort Hotel, Anschlussunterbringung Flüchtlinge 314009 Monteursunterkunft Herrlingen, Anschlussunterbringung Flüchtlinge 314012 Flüchtlingsunterkunft Blautalstr. 11	
<b>Budgetregeln</b>	Fachbereich 1.1 Kämmerei, Liegenschaften Fachbereich 4.2 Sicherheit und Zivilschutz	
<b>Zielgruppe</b>	Handlungsfeld 8 Jugend, Senioren und Soziales	

## Haushaltsplan 2023 der Stadt Blaustein




### Teilergebnishaushalt einschließlich Finanzplanung Produkt 314007 Soz. Einr. f. Flüchtl. u. Asylbewerber (Anschlußunterbringung Städte u. Gde.)

Stadt Blaustein

Nr.	Bezeichnung	Ergebnis 2021	Ansatz 2022	Ansatz 2023	Plan 2024	Plan 2025	Plan 2026
2	Zuweisungen und Zuwendungen, Umlagen	2.831,00	0	0	0	0	0
3131000	Sonstige allgemeine Zuweisungen vom Land	596,00	0	0	0	0	0
3142000	Zuw. für laufende Zwecke von Gem. u. Gemeindeverbän	2.235,00	0	0	0	0	0
5	Entgelte für öffentliche Leistungen oder Einrichtungen	261.422,07	225.657	1.117.550	1.117.550	753.550	717.850
3311000	Verwaltungsgebühren	30,00	0	0	0	0	0
3321000	Benutzungsgebühren und ähnliche Entgelte	261.392,07	225.657	1.117.550	1.117.550	753.550	717.850
6	Sonstige privatrechtliche Leistungsentgelte	441,44	0	71.350	69.250	68.050	67.450
3411000	Mieten und Pachten	0,00	0	71.350	69.250	68.050	67.450
3461000	Sonstige privatrechtliche Leistungsentgelte	441,44	0	0	0	0	0
7	Kostenerstattungen und Kostenumlagen	39,13	0	45.000	0	0	0
3482000	Erstattungen von Gemeinden und Gemeindeverbänden	0,00	0	45.000	0	0	0
3488000	Erstattungen von übrigen Bereichen	39,13	0	0	0	0	0
<b>11</b>	<b>Anteilige ordentliche Erträge (Summe aus Nummern 1 bis 10)</b>	<b>264.733,64</b>	<b>225.657</b>	<b>1.233.900</b>	<b>1.186.800</b>	<b>821.600</b>	<b>785.300</b>
12	Personalaufwendungen	-844,99	-1.370	-1.600	-1.700	-1.800	-1.800
4011000	Dienstaufwendungen Beamte	-622,86	-700	-800	-850	-900	-900
4012000	Dienstaufwendungen Arbeitnehmer	-176,79	-240	-300	-300	-350	-350
4021000	Beiträge zu Versorgungskassen Beamte	0,00	-300	-300	-350	-350	-350
4032000	Beiträge zur gesetzl. SozialversicheruArbeitnehmer	-50,18	-70	-100	-100	-100	-100
4041000	Beihilfen, Unterstützungsleistungen f. Bedienstete	4,84	-60	-100	-100	-100	-100
14	Aufwendungen für Sach- und Dienstleistungen	-375.425,37	-206.490	-1.092.250	-1.033.600	-767.450	-712.150
4211000	Unterhaltung der Grundstücke und baulichen Anlagen	-47.331,41	-18.000	-18.000	-18.000	-17.200	-17.200
4221000	Unterhaltung des beweglichen Vermögens	-3.938,50	-4.500	-4.500	-4.500	-3.900	-3.700
4231000	Mieten und Pachten	-153.641,34	-102.000	-753.450	-713.100	-500.550	-452.750
4241000	Bewirtschaftung der Grundst. u. baulichen Anlagen	-167.618,00	-14.200	-197.000	-178.200	-135.000	-135.000
4241100	Aufwendungen für Energie	0,00	-43.000	-87.250	-87.250	-77.750	-69.950
4241200	Aufwand für Wasserversorgung	0,00	-6.950	-6.950	-6.950	-6.950	-6.950
4241300	Aufwand für Abfallbeseitigung	0,00	-6.450	-6.450	-6.450	-6.450	-6.450
4241400	Aufwand für Abwasserbeseitigung	0,00	-5.400	-5.400	-5.400	-5.400	-5.400
4241500	Aufwand für Gebäudereinigung	0,00	0	-7.000	-7.500	-8.000	-8.500
4241600	Aufwand f.gebäudebezogene Versicherungen	0,00	-2.320	-2.500	-2.500	-2.500	-2.500
4241700	Aufwand f.grundstücks-/gebäudebezogene Steuern	0,00	-3.670	-3.750	-3.750	-3.750	-3.750
4271000	Besondere Verwaltungs- und Betriebsaufwendungen	-2.896,12	0	0	0	0	0
15	Abschreibungen	-10.867,87	-10.800	-10.815	-10.815	-10.815	-10.815
4711000	AfA auf imm.Vermögensgegenstände u.Sachvermögen	-10.800,87	-10.800	-10.815	-10.815	-10.815	-10.815
4722100	AfA auf Ford. wg. Uneinbringlichkeit (Einzelwber.)	-67,00	0	0	0	0	0
18	Sonstige ordentliche Aufwendungen	-500,00	0	0	0	0	0
4431000	Geschäftsaufwendungen	-500,00	0	0	0	0	0
<b>19</b>	<b>Anteilige ordentliche Aufwendungen (Summe aus Nummern 12 bis 18)</b>	<b>-387.638,23</b>	<b>-218.660</b>	<b>-1.104.665</b>	<b>-1.046.115</b>	<b>-780.065</b>	<b>-724.765</b>
<b>20</b>	<b>Anteiliges veranschlagtes ordentliches Ergebnis (Summe aus Nummern 11 und 19)</b>	<b>-122.904,59</b>	<b>6.997</b>	<b>129.235</b>	<b>140.685</b>	<b>41.535</b>	<b>60.535</b>
22	Aufwendungen für interne Leistungen	0,00	-30.000	-111.650	-111.650	-111.650	-111.650
4811000	Aufwendungen aus internen Leistungsbeziehungen	0,00	-30.000	-111.650	-111.650	-111.650	-111.650
<b>24</b>	<b>Veranschlagtes kalkulatorisches Ergebnis (Saldo aus Nummern 21 bis 23)</b>	<b>0,00</b>	<b>-30.000</b>	<b>-111.650</b>	<b>-111.650</b>	<b>-111.650</b>	<b>-111.650</b>
<b>25</b>	<b>Veranschlagter Nettoressourcenbedarf/-überschuss (Summe Nr. 20 und 24)</b>	<b>-122.904,59</b>	<b>-23.003</b>	<b>17.585</b>	<b>29.035</b>	<b>-70.115</b>	<b>-51.115</b>

## Haushaltsplan 2023 der Stadt Blaustein

	<p><b>Produktbeschreibung</b>  <b>Produkt 316000 Sonstige Förderung von Trägern der Wohlfahrtspflege</b></p> <p style="margin-left: 20px;">Stadt Blaustein</p>	
<b>Produktbereich</b>	31	Soziale Hilfen
<b>Produktgruppe</b>	3160	Sonstige Förderung von Trägern der Wohlfahrtspflege - [THH 4]
<b>Produkt</b>	316000	Sonstige Förderung von Trägern der Wohlfahrtspflege
<b>Verantw. Person</b>	Amtsleitung Amt 2 Zentrale Dienste und Gesellschaft	
<b>Kurzbeschreibung</b>	Vereinsjugendförderung DRK	
<b>Budgetregeln</b>	Fachbereich 2.2 Bildung und Gesellschaft	
<b>Zielgruppe</b>	Handlungsfeld 8 Jugend, Senioren und Soziales	



## Haushaltsplan 2023 der Stadt Blaustein



### Teilergebnishaushalt einschließlich Finanzplanung Produkt 316000 Sonstige Förderung von Trägern der Wohlfahrtspflege


Stadt Blaustein

Nr.	Bezeichnung	Ergebnis 2021	Ansatz 2022	Ansatz 2023	Plan 2024	Plan 2025	Plan 2026
2	Zuweisungen und Zuwendungen, Umlagen	0,00	300	300	300	300	300
3148000	Zuschüsse für lfd. Zwecke von übrigen Bereichen	0,00	300	300	300	300	300
<b>11</b>	<b>Anteilige ordentliche Erträge (Summe aus Nummern 1 bis 10)</b>	<b>0,00</b>	<b>300</b>	<b>300</b>	<b>300</b>	<b>300</b>	<b>300</b>
17	Transferaufwendungen	-416,69	-600	-600	-600	-500	-400
4317000	Zuschüsse an private Unternehmen	-76,69	0	0	0	0	0
4318000	Zuschüsse an übrige Bereiche	-340,00	-600	-600	-600	-500	-400
18	Sonstige ordentliche Aufwendungen	-50,00	0	-100	-100	-100	-100
4429000	Sonst. Aufw. f. d. Inanspr. von Rechten u. Diensten	-50,00	0	-100	-100	-100	-100
<b>19</b>	<b>Anteilige ordentliche Aufwendungen (Summe aus Nummern 12 bis 18)</b>	<b>-466,69</b>	<b>-600</b>	<b>-700</b>	<b>-700</b>	<b>-600</b>	<b>-500</b>
<b>20</b>	<b>Anteiliges veranschlagtes ordentliches Ergebnis (Summe aus Nummern 11 und 19)</b>	<b>-466,69</b>	<b>-300</b>	<b>-400</b>	<b>-400</b>	<b>-300</b>	<b>-200</b>
22	Aufwendungen für interne Leistungen	0,00	-8.600	0	0	0	0
4811000	Aufwendungen aus internen Leistungsbeziehungen	0,00	-8.600	0	0	0	0
<b>24</b>	<b>Veranschlagtes kalkulatorisches Ergebnis (Saldo aus Nummern 21 bis 23)</b>	<b>0,00</b>	<b>-8.600</b>	<b>0</b>	<b>0</b>	<b>0</b>	<b>0</b>
<b>25</b>	<b>Veranschlagter Nettoressourcenbedarf/-überschuss (Summe Nr. 20 und 24)</b>	<b>-466,69</b>	<b>-8.900</b>	<b>-400</b>	<b>-400</b>	<b>-300</b>	<b>-200</b>

#### Erläuterungen

**zu 4318000** Vereinsjugendförderung DRK OV Blaustein

## Haushaltsplan 2023 der Stadt Blaustein

	<b>Produktbeschreibung</b> <b>Produkt 318002 Soziale Vergünstungen und Sozialpässe, Frühe Hilfen (Babytaschen)</b> Stadt Blaustein	
<b>Produktbereich</b>	31	Soziale Hilfen
<b>Produktgruppe</b>	3180	Sonstige soziale Hilfen und Leistungen - [THH 4]
<b>Produkt</b>	318002	Soziale Vergünstungen und Sozialpässe, Frühe Hilfen (Babytaschen)
<b>Verantw. Person</b>	Amtsleitung Amt 4 Bürgerdienste und Sicherheit	
<b>Kurzbeschreibung</b>	Soziale Vergünstigungen und Sozialpässe, Frühe Hilfen (Babytaschen) (Weihnachtsbazar)alpass, Beförderungsdienst für Behinderte zusätzlich zur Eingliederungshilfe, Ermäßigungen im ÖPNV;	
<b>Allgemeine Ziele</b>	Milderung sozialer und wirtschaftlicher Nachteile durch Gewährung von Vergünstigungen bzw. durch Vermittlung von Spenden und Stiftungsmitteln in Notlagen	
<b>Budgetregeln</b>	Fachbereich 4.1 Bürgerbüro	
<b>Zielgruppe</b>	Handlungsfeld 8 Jugend, Senioren und Soziales	

## Haushaltsplan 2023 der Stadt Blaustein



### Teilergebnishaushalt einschließlich Finanzplanung Produkt 318002 Soziale Vergünstungen und Sozialpässe, Frühe Hilfen (Babytaschen)


Stadt Blaustein

Nr.	Bezeichnung	Ergebnis 2021	Ansatz 2022	Ansatz 2023	Plan 2024	Plan 2025	Plan 2026
<b>11</b>	<b>Anteilige ordentliche Erträge (Summe aus Nummern 1 bis 10)</b>	<b>0,00</b>	<b>0</b>	<b>0</b>	<b>0</b>	<b>0</b>	<b>0</b>
12	Personalaufwendungen	-1.423,06	-5.500	0	0	0	0
4012000	Dienstaufwendungen Arbeitnehmer	-1.099,92	-4.200	0	0	0	0
4022000	Beiträge zu Versorgungskassen Arbeitnehmer	-91,68	-400	0	0	0	0
4032000	Beiträge zur gesetzl. SozialversicheruArbeitnehmer	-231,46	-900	0	0	0	0
14	Aufwendungen für Sach- und Dienstleistungen	-139,56	-300	-300	-300	-200	-200
4221000	Unterhaltung des beweglichen Vermögens	-139,56	0	0	0	0	0
4271000	Besondere Verwaltungs- und Betriebsaufwendungen	0,00	-300	-300	-300	-200	-200
17	Transferaufwendungen	-4.498,25	-7.200	0	0	0	0
4318000	Zuschüsse an übrige Bereiche	-4.498,25	-7.200	0	0	0	0
18	Sonstige ordentliche Aufwendungen	-758,14	-2.000	-2.000	-2.000	-1.800	-1.800
4431000	Geschäftsaufwendungen	-758,14	-2.000	-2.000	-2.000	-1.800	-1.800
<b>19</b>	<b>Anteilige ordentliche Aufwendungen (Summe aus Nummern 12 bis 18)</b>	<b>-6.819,01</b>	<b>-15.000</b>	<b>-2.300</b>	<b>-2.300</b>	<b>-2.000</b>	<b>-2.000</b>
<b>20</b>	<b>Anteiliges veranschlagtes ordentliches Ergebnis (Summe aus Nummern 11 und 19)</b>	<b>-6.819,01</b>	<b>-15.000</b>	<b>-2.300</b>	<b>-2.300</b>	<b>-2.000</b>	<b>-2.000</b>
<b>24</b>	<b>Veranschlagtes kalkulatorisches Ergebnis (Saldo aus Nummern 21 bis 23)</b>	<b>0,00</b>	<b>0</b>	<b>0</b>	<b>0</b>	<b>0</b>	<b>0</b>
<b>25</b>	<b>Veranschlagter Nettoressourcenbedarf/-überschuss (Summe Nr. 20 und 24)</b>	<b>-6.819,01</b>	<b>-15.000</b>	<b>-2.300</b>	<b>-2.300</b>	<b>-2.000</b>	<b>-2.000</b>

#### Erläuterungen

**zu 4431000** Frühe Hilfen / Babytaschen (auch Versandkosten)

## Haushaltsplan 2023 der Stadt Blaustein

	<b>Produktbeschreibung</b> <b>Produkt 318010 Betreuung u. Förderung d. Integr. v. Flüchtlingen, Asylbewerber u. Koordination</b>	
	Stadt Blaustein	
<b>Produktbereich</b>	31	Soziale Hilfen
<b>Produktgruppe</b>	3180	Sonstige soziale Hilfen und Leistungen - [THH 4]
<b>Produkt</b>	318010	Betreuung u. Förderung d. Integr. v. Flüchtlingen, Asylbewerber u. Koordination
<b>Verantw. Person</b>	Amtsleitung Amt 4 Bürgerdienste und Sicherheit	
<b>Kurzbeschreibung</b>	Koordinierungs- und Anlaufstelle, Organisation und Betreuung des ehrenamtlichen Engagements (z.B. Arbeitskreis Asyl); Betreuung und Integration von Flüchtlingen, Asylbewerber/-innen und Asylberechtigten; Beratungs- und Ombudsfunktion in Asyl- und Flüchtlingsfragen ; Erarbeitung und Verbreitung von Fachinformationen; Veranstaltungen und Bildungsangebote zur Förderung der Integration; Rückkehrberatung	
<b>Allgemeine Ziele</b>	Herstellung der Chancengleichheit Sicherung des sozialen Friedens Steigerung des sozialen, kulturellen und wirtschaftlichen Wohles der Einwohner/-innen ausländischer Herkunft	
<b>Budgetregeln</b>	Fachbereich 4.2 Sicherheit und Zivilschutz	
<b>Zielgruppe</b>	Handlungsfeld 8 Jugend, Senioren und Soziales	

## Haushaltsplan 2023 der Stadt Blaustein



### Teilergebnishaushalt einschließlich Finanzplanung Produkt 318010 Betreuung u. Förderung d. Integr. v. Flüchtlingen, Asylbewerber u. Koordination

Stadt Blaustein

Nr.	Bezeichnung	Ergebnis 2021	Ansatz 2022	Ansatz 2023	Plan 2024	Plan 2025	Plan 2026
2	Zuweisungen und Zuwendungen, Umlagen	-6,49	0	20.000	20.000	20.000	20.000
3141000	Zuweisungen für laufende Zwecke vom Land	-6,49	0	20.000	20.000	20.000	20.000
3	Aufgelöste Investitionszuwendungen und -beiträge	0,00	0	250	250	250	250
3161000	Erträge a.d.Auflösung v.Sonderposten a.Zuwendungen	0,00	0	250	250	250	250
7	Kostenerstattungen und Kostenumlagen	0,00	0	20.000	20.000	20.000	20.000
3482000	Erstattungen von Gemeinden und Gemeindeverbänden	0,00	0	20.000	20.000	20.000	20.000
<b>11</b>	<b>Anteilige ordentliche Erträge (Summe aus Nummern 1 bis 10)</b>	<b>-6,49</b>	<b>0</b>	<b>40.250</b>	<b>40.250</b>	<b>40.250</b>	<b>40.250</b>
12	Personalaufwendungen	-66.866,46	-71.000	-172.150	-175.600	-179.100	-180.900
4012000	Dienstaufwendungen Arbeitnehmer	-51.578,72	-54.800	-133.350	-136.000	-138.700	-139.700
4022000	Beiträge zu Versorgungskassen Arbeitnehmer	-4.321,82	-4.600	-10.900	-11.100	-11.300	-11.550
4032000	Beiträge zur gesetzl. SozialversicheruArbeitnehmer	-10.965,92	-11.600	-27.900	-28.500	-29.100	-29.650
14	Aufwendungen für Sach- und Dienstleistungen	-411,05	-500	0	0	0	0
4271000	Besondere Verwaltungs- und Betriebsaufwendungen	-411,05	-500	0	0	0	0
15	Abschreibungen	0,00	0	-950	-950	-950	-950
4711000	AfA auf imm.Vermögensgegenstände u.Sachvermögen	0,00	0	-950	-950	-950	-950
18	Sonstige ordentliche Aufwendungen	-523,59	-1.000	0	0	0	0
4431000	Geschäftsaufwendungen	-523,59	-1.000	0	0	0	0
<b>19</b>	<b>Anteilige ordentliche Aufwendungen (Summe aus Nummern 12 bis 18)</b>	<b>-67.801,10</b>	<b>-72.500</b>	<b>-173.100</b>	<b>-176.550</b>	<b>-180.050</b>	<b>-181.850</b>
<b>20</b>	<b>Anteiliges veranschlagtes ordentliches Ergebnis (Summe aus Nummern 11 und 19)</b>	<b>-67.807,59</b>	<b>-72.500</b>	<b>-132.850</b>	<b>-136.300</b>	<b>-139.800</b>	<b>-141.600</b>
24	Veranschlagtes kalkulatorisches Ergebnis (Saldo aus Nummern 21 bis 23)	0,00	0	0	0	0	0
<b>25</b>	<b>Veranschlagter Nettoressourcenbedarf/-überschuss (Summe Nr. 20 und 24)</b>	<b>-67.807,59</b>	<b>-72.500</b>	<b>-132.850</b>	<b>-136.300</b>	<b>-139.800</b>	<b>-141.600</b>

## Haushaltsplan 2023 der Stadt Blaustein



### Teilergebnishaushalt einschließlich Finanzplanung Produktbereich 36 Kinder-, Jugend und Familienhilfe

Stadt Blaustein

Nr.	Bezeichnung	Ergebnis 2021	Ansatz 2022	Ansatz 2023	Plan 2024	Plan 2025	Plan 2026
2	Zuweisungen und Zuwendungen, Umlagen	2.886.639,34	2.855.348	2.881.900	3.153.200	3.153.200	3.153.200
3131000	Sonstige allgemeine Zuweisungen vom Land	3.417,00	0	0	0	0	0
3140000	Zuweisungen für laufende Zwecke vom Bund	28.390,00	28.390	28.000	28.000	28.000	28.000
3141000	Zuweisungen für laufende Zwecke vom Land	2.833.823,84	2.826.958	2.853.900	3.125.200	3.125.200	3.125.200
3146000	Zusch.f.lfd.Zwecke v.sonst.öffentl.Sonderechnungen	16.200,00	0	0	0	0	0
3147000	Zuschüsse für lfd.Zwecke von privaten Unternehmen	178,50	0	0	0	0	0
3148000	Zuschüsse für lfd. Zwecke von übrigen Bereichen	4.630,00	0	0	0	0	0
3	Aufgelöste Investitionszuwendungen und -beiträge	24.281,91	24.200	25.300	25.300	25.300	22.300
3161000	Erträge a.d.Auflösung v.Sonderposten a.Zuwendungen	24.281,91	24.200	25.300	25.300	25.300	22.300
5	Entgelte für öffentliche Leistungen oder Einrichtungen	473.830,10	606.600	691.450	691.450	698.450	698.450
3321000	Benutzungsgebühren und ähnliche Entgelte	365.981,54	450.000	511.100	511.100	513.100	513.100
3322000	Elternbeiträge für die Betreuung	107.848,56	156.600	180.350	180.350	185.350	185.350
6	Sonstige privatrechtliche Leistungsentgelte	297.162,17	264.200	270.000	270.000	270.000	270.000
3411000	Mieten und Pachten	25.143,26	23.200	23.200	23.200	23.200	23.200
3421000	Erträge aus Verkauf	122.700,63	137.700	139.500	139.500	139.500	139.500
3461000	Sonstige privatrechtliche Leistungsentgelte	149.318,28	103.300	107.300	107.300	107.300	107.300
7	Kostenerstattungen und Kostenumlagen	26.369,61	36.000	12.500	12.500	12.500	12.500
3481000	Erstattungen vom Land	17.048,31	0	0	0	0	0
3482000	Erstattungen von Gemeinden und Gemeindeverbänden	1.986,42	36.000	12.500	12.500	12.500	12.500
3484000	Erstattungen von Gesetzl. Sozialversicherung	7.334,88	0	0	0	0	0
<b>11</b>	<b>Anteilige ordentliche Erträge (Summe aus Nummern 1 bis 10)</b>	<b>3.708.283,13</b>	<b>3.786.348</b>	<b>3.881.150</b>	<b>4.152.450</b>	<b>4.159.450</b>	<b>4.156.450</b>
12	Personalaufwendungen	-4.013.744,81	-4.667.611	-4.770.700	-4.866.250	-4.963.750	-5.012.750
4011000	Dienstaufwendungen Beamte	-24.664,13	-25.500	-26.500	-27.050	-27.600	-28.150
4012000	Dienstaufwendungen Arbeitnehmer	-3.090.644,61	-3.593.650	-3.653.700	-3.726.850	-3.801.400	-3.827.350
4021000	Beiträge zu Versorgungskassen Beamte	0,00	-8.700	-8.650	-8.800	-9.000	-9.200
4022000	Beiträge zu Versorgungskassen Arbeitnehmer	-253.494,14	-293.500	-308.050	-314.200	-320.550	-326.800
4032000	Beiträge zur gesetzl. SozialversicheruArbeitnehmer	-645.039,90	-744.900	-772.550	-788.050	-803.900	-819.950
4041000	Beihilfen, Unterstützungsleistungen f. Bedienstete	97,97	-1.361	-1.250	-1.300	-1.300	-1.300
14	Aufwendungen für Sach- und Dienstleistungen	-693.503,85	-924.620	-931.500	-759.550	-748.850	-702.450
4211000	Unterhaltung der Grundstücke und baulichen Anlagen	-47.610,51	-241.500	-140.500	-27.000	-25.400	-25.100
4212000	Unterhaltung des sonstigen unbeweglichen Vermögens	-1.487,27	-700	0	0	0	0
4221000	Unterhaltung des beweglichen Vermögens	-27.904,81	-28.000	-67.550	-12.000	-10.700	-10.600
4231000	Mieten und Pachten	-20.700,00	-21.000	-29.250	-30.250	-31.250	-32.250
4241000	Bewirtschaftung der Grundst. u. baulichen Anlagen	-203.919,06	-19.500	-15.500	-15.500	-17.500	-17.500
4241100	Aufwendungen für Energie	0,00	-43.350	-53.100	-53.100	-53.100	-53.100
4241200	Aufwand für Wasserversorgung	0,00	-4.820	-4.900	-4.900	-4.900	-4.900
4241300	Aufwand für Abfallbeseitigung	0,00	-3.330	-3.300	-3.300	-3.300	-3.300
4241400	Aufwand für Abwasserbeseitigung	0,00	-5.280	-5.200	-5.200	-5.200	-5.200
4241500	Aufwand für Gebäudereinigung	0,00	-113.000	-103.000	-107.500	-108.200	-109.400
4241600	Aufwand f.gebäudebezogene Versicherungen	0,00	-7.070	-8.050	-8.050	-8.050	-8.050
4241700	Aufwand f.grundstücks-/gebäudebezogene Steuern	0,00	-570	-550	-550	-550	-550
4261000	Besondere Aufwendungen für Beschäftigte	-4.802,56	-11.000	-27.400	-24.000	-25.900	-27.300
4271000	Besondere Verwaltungs- und Betriebsaufwendungen	-387.079,64	-425.500	-473.200	-468.200	-454.800	-405.200
15	Abschreibungen	-177.395,38	-177.300	-244.400	-243.500	-267.150	-266.650
4711000	AfA auf imm.Vermögensgegenstände u.Sachvermögen	-177.395,38	-177.300	-243.850	-242.950	-266.600	-266.100
4721000	Abschreibungen auf Finanzvermögen	0,00	0	-550	-550	-550	-550
17	Transferaufwendungen	-2.358.339,52	-2.871.200	-3.262.700	-3.320.200	-3.450.200	-3.150.200
4318000	Zuschüsse an übrige Bereiche	-2.358.339,52	-2.871.200	-3.262.700	-3.320.200	-3.450.200	-3.150.200
18	Sonstige ordentliche Aufwendungen	-114.604,08	-230.000	-120.150	-105.650	-102.150	-102.150
4429000	Sonst. Aufw. f. d. Inanspr. von Rechten u.Diensten	-6.317,90	0	-6.950	-6.950	-6.950	-6.950

## Haushaltsplan 2023 der Stadt Blaustein




### Teilergebnishaushalt einschließlich Finanzplanung Produktbereich 36 Kinder-, Jugend und Familienhilfe

Stadt Blaustein

Nr.	Bezeichnung	Ergebnis 2021	Ansatz 2022	Ansatz 2023	Plan 2024	Plan 2025	Plan 2026
4431000	Geschäftsaufwendungen	-89.339,94	-77.500	-38.000	-23.500	-22.100	-22.100
4441000	Steuern, Versicherungen, Schadensfälle, Sonderabg.	-18.785,83	-22.500	-25.200	-25.200	-24.100	-24.100
4452000	Erstattungen an Gemeinden und Gemeindeverbände	-160,41	-130.000	-50.000	-50.000	-49.000	-49.000
<b>19</b>	<b>Anteilige ordentliche Aufwendungen (Summe aus Nummern 12 bis 18)</b>	<b>-7.357.587,64</b>	<b>-8.870.731</b>	<b>-9.329.450</b>	<b>-9.295.150</b>	<b>-9.532.100</b>	<b>-9.234.200</b>
<b>20</b>	<b>Anteiliges veranschlagtes ordentliches Ergebnis (Summe aus Nummern 11 und 19)</b>	<b>-3.649.304,51</b>	<b>-5.084.383</b>	<b>-5.448.300</b>	<b>-5.142.700</b>	<b>-5.372.650</b>	<b>-5.077.750</b>
22	Aufwendungen für interne Leistungen	0,00	-98.500	-190.250	-190.250	-190.250	-190.250
4811000	Aufwendungen aus internen Leistungsbeziehungen	0,00	-98.500	-190.250	-190.250	-190.250	-190.250
<b>24</b>	<b>Veranschlagtes kalkulatorisches Ergebnis (Saldo aus Nummern 21 bis 23)</b>	<b>0,00</b>	<b>-98.500</b>	<b>-190.250</b>	<b>-190.250</b>	<b>-190.250</b>	<b>-190.250</b>
<b>25</b>	<b>Veranschlagter Nettoressourcenbedarf/-überschuss (Summe Nr. 20 und 24)</b>	<b>-3.649.304,51</b>	<b>-5.182.883</b>	<b>-5.638.550</b>	<b>-5.332.950</b>	<b>-5.562.900</b>	<b>-5.268.000</b>

## Haushaltsplan 2023 der Stadt Blaustein

	<b>Produktbeschreibung</b> <b>Produkt 362001 Kinder- und Jugendarbeit</b> Stadt Blaustein	
<b>Produktbereich</b>	36	Kinder-, Jugend und Familienhilfe
<b>Produktgruppe</b>	3620	Allgemeine Förderung junger Menschen - [THH 4]
<b>Produkt</b>	362001	Kinder- und Jugendarbeit
<b>Verantw. Person</b>	Amtsleitung Amt 2 Zentrale Dienste und Gesellschaft	
<b>Kurzbeschreibung</b>	Kinderferienprogramm/Ferienbetreuung	
<b>Allgemeine Ziele</b>	Bereitstellung erforderlicher Angebote zur Förderung der Entwicklung junger Menschen Förderung der eigenverantwortlichen Tätigkeit von Jugendverbänden und Jugendgruppen Schutz junger Menschen vor gefährdenden Einflüssen	
<b>Budgetregeln</b>	Fachbereich 2.2 Bildung und Gesellschaft	
<b>Zielgruppe</b>	Handlungsfeld 7 Bildung und Betreuung	



## Haushaltsplan 2023 der Stadt Blaustein



### Teilergebnishaushalt einschließlich Finanzplanung Produkt 362001 Kinder- und Jugendarbeit

Stadt Blaustein


Nr.	Bezeichnung	Ergebnis 2021	Ansatz 2022	Ansatz 2023	Plan 2024	Plan 2025	Plan 2026
6	Sonstige privatrechtliche Leistungsentgelte	5.780,00	5.000	8.000	8.000	8.000	8.000
3461000	Sonstige privatrechtliche Leistungsentgelte	5.780,00	5.000	8.000	8.000	8.000	8.000
<b>11</b>	<b>Anteilige ordentliche Erträge (Summe aus Nummern 1 bis 10)</b>	<b>5.780,00</b>	<b>5.000</b>	<b>8.000</b>	<b>8.000</b>	<b>8.000</b>	<b>8.000</b>
12	Personalaufwendungen	-25.482,20	-22.800	-24.600	-25.100	-25.600	-25.850
4012000	Dienstaufwendungen Arbeitnehmer	-19.659,65	-17.600	-19.100	-19.500	-19.900	-20.050
4022000	Beiträge zu Versorgungskassen Arbeitnehmer	-1.640,92	-1.500	-1.600	-1.650	-1.700	-1.700
4032000	Beiträge zur gesetzl. SozialversicheruArbeitnehmer	-4.181,63	-3.600	-3.900	-3.950	-4.000	-4.100
4041000	Beihilfen, Unterstützungsleistungen f. Bedienstete	0,00	-100	0	0	0	0
14	Aufwendungen für Sach- und Dienstleistungen	-6.943,72	-13.000	-12.000	-12.000	-11.500	-11.500
4211000	Unterhaltung der Grundstücke und baulichen Anlagen	-295,45	0	0	0	0	0
4241000	Bewirtschaftung der Grundst. u. baulichen Anlagen	46,84	0	0	0	0	0
4271000	Besondere Verwaltungs- und Betriebsaufwendungen	-6.695,11	-13.000	-12.000	-12.000	-11.500	-11.500
18	Sonstige ordentliche Aufwendungen	0,00	0	-500	-500	-500	-500
4431000	Geschäftsaufwendungen	0,00	0	-500	-500	-500	-500
<b>19</b>	<b>Anteilige ordentliche Aufwendungen (Summe aus Nummern 12 bis 18)</b>	<b>-32.425,92</b>	<b>-35.800</b>	<b>-37.100</b>	<b>-37.600</b>	<b>-37.600</b>	<b>-37.850</b>
<b>20</b>	<b>Anteiliges veranschlagtes ordentliches Ergebnis (Summe aus Nummern 11 und 19)</b>	<b>-26.645,92</b>	<b>-30.800</b>	<b>-29.100</b>	<b>-29.600</b>	<b>-29.600</b>	<b>-29.850</b>
<b>24</b>	<b>Veranschlagtes kalkulatorisches Ergebnis (Saldo aus Nummern 21 bis 23)</b>	<b>0,00</b>	<b>0</b>	<b>0</b>	<b>0</b>	<b>0</b>	<b>0</b>
<b>25</b>	<b>Veranschlagter Nettoressourcenbedarf/-überschuss (Summe Nr. 20 und 24)</b>	<b>-26.645,92</b>	<b>-30.800</b>	<b>-29.100</b>	<b>-29.600</b>	<b>-29.600</b>	<b>-29.850</b>

#### Erläuterungen

**zu 3461000** Kinderferienprogramm Teilnehmerbeiträge

**zu 4271000** Kinderferienprogramm/Betreuung

## Haushaltsplan 2023 der Stadt Blaustein

	<b>Produktbeschreibung</b> <b>Produkt 362002 Jugendsozialarbeit, Jugendsozialarbeit an Schulen im Rahmen SGB VIII</b> Stadt Blaustein	
<b>Produktbereich</b>	36	Kinder-, Jugend und Familienhilfe
<b>Produktgruppe</b>	3620	Allgemeine Förderung junger Menschen - [THH 4]
<b>Produkt</b>	362002	Jugendsozialarbeit, Jugendsozialarbeit an Schulen im Rahmen SGB VIII
<b>Verantw. Person</b>	Amtsleitung Amt 2 Zentrale Dienste und Gesellschaft	
<b>Kurzbeschreibung</b>	Jugend-/Schulsozialarbeit (Oberlinhaus) Förderung von jungen Menschen, die zum Ausgleich sozialer Benachteiligungen oder zur Überwindung individueller Beeinträchtigungen in erhöhtem Maße auf Unterstützung angewiesen sind, nach § 13 SGB VIII Die Jugendsozialarbeit umfasst insbesondere: - Mobile Jugendarbeit - Schulsozialarbeit	
<b>Allgemeine Ziele</b>	Sicherstellung eigenständiger Existenzsicherung und sozialer Integration Gewährleistung bedarfsgerechter Angebote im Rahmen der Jugendberufshilfe, Mobilen Jugendarbeit und Schulsozialarbeit Abbau von Benachteiligungen Kooperation und Vernetzung zwischen Kommune und Wirtschaft, Kammern, Arbeitsamt, Schule, öffentlichen und freien Trägern, Ehrenamtlichen	
<b>Budgetregeln</b>	Fachbereich 2.2 Bildung und Gesellschaft	
<b>Zielgruppe</b>	Handlungsfeld 7 Bildung und Betreuung	

## Haushaltsplan 2023 der Stadt Blaustein



### Teilergebnishaushalt einschließlich Finanzplanung Produkt 362002 Jugendsozialarbeit, Jugendsozialarbeit an Schulen im Rahmen SGB VIII

Stadt Blaustein


Nr.	Bezeichnung	Ergebnis 2021	Ansatz 2022	Ansatz 2023	Plan 2024	Plan 2025	Plan 2026
2	Zuweisungen und Zuwendungen, Umlagen	57.559,17	28.390	28.000	28.000	28.000	28.000
3140000	Zuweisungen für laufende Zwecke vom Bund	28.390,00	28.390	28.000	28.000	28.000	28.000
3141000	Zuweisungen für laufende Zwecke vom Land	29.169,17	0	0	0	0	0
<b>11</b>	<b>Anteilige ordentliche Erträge (Summe aus Nummern 1 bis 10)</b>	<b>57.559,17</b>	<b>28.390</b>	<b>28.000</b>	<b>28.000</b>	<b>28.000</b>	<b>28.000</b>
12	Personalaufwendungen	178,08	0	0	0	0	0
4022000	Beiträge zu Versorgungskassen Arbeitnehmer	171,06	0	0	0	0	0
4032000	Beiträge zur gesetzl. SozialversicheruArbeitnehmer	7,02	0	0	0	0	0
14	Aufwendungen für Sach- und Dienstleistungen	-187.840,58	-210.000	-210.000	-210.000	-200.000	-150.000
4241000	Bewirtschaftung der Grundst. u. baulichen Anlagen	80,43	0	0	0	0	0
4271000	Besondere Verwaltungs- und Betriebsaufwendungen	-187.921,01	-210.000	-210.000	-210.000	-200.000	-150.000
<b>19</b>	<b>Anteilige ordentliche Aufwendungen (Summe aus Nummern 12 bis 18)</b>	<b>-187.662,50</b>	<b>-210.000</b>	<b>-210.000</b>	<b>-210.000</b>	<b>-200.000</b>	<b>-150.000</b>
<b>20</b>	<b>Anteiliges veranschlagtes ordentliches Ergebnis (Summe aus Nummern 11 und 19)</b>	<b>-130.103,33</b>	<b>-181.610</b>	<b>-182.000</b>	<b>-182.000</b>	<b>-172.000</b>	<b>-122.000</b>
<b>24</b>	<b>Veranschlagtes kalkulatorisches Ergebnis (Saldo aus Nummern 21 bis 23)</b>	<b>0,00</b>	<b>0</b>	<b>0</b>	<b>0</b>	<b>0</b>	<b>0</b>
<b>25</b>	<b>Veranschlagter Nettoressourcenbedarf/-überschuss (Summe Nr. 20 und 24)</b>	<b>-130.103,33</b>	<b>-181.610</b>	<b>-182.000</b>	<b>-182.000</b>	<b>-172.000</b>	<b>-122.000</b>

### Erläuterungen

**zu 3140000** Förderung der Jugendsozialarbeit

**zu 4271000** Oberlinhaus Personalkostenerstattung

## Haushaltsplan 2023 der Stadt Blaustein

	<b>Produktbeschreibung</b> <b>Produkt 362004 Einrichtungen der Jugendarbeit</b>	
	Stadt Blaustein	
<b>Produktbereich</b>	36	Kinder-, Jugend und Familienhilfe
<b>Produktgruppe</b>	3620	Allgemeine Förderung junger Menschen - [THH 4]
<b>Produkt</b>	362004	Einrichtungen der Jugendarbeit
<b>Verantw. Person</b>	Amtsleitung Amt 2 Zentrale Dienste und Gesellschaft	
<b>Kurzbeschreibung</b>	Jugendgruppen/-räume und -häuser Bereitstellung von Einrichtungen der Jugendarbeit; Zu den Einrichtungen gehören z. B.: - Jugendräume, -heime - Jugendzentren, -freizeitheimen - offene Treffs	
<b>Allgemeine Ziele</b>	Deckung des Bedarfs an Räumlichkeiten, Einrichtungen und Unterkunftsplätzen im Rahmen der Kinder- und Jugendarbeit	
<b>Budgetregeln</b>	Fachbereich 2.2 Bildung und Gesellschaft	
<b>Zielgruppe</b>	Handlungsfeld 8 Jugend, Senioren und Soziales	

## Haushaltsplan 2023 der Stadt Blaustein



### Teilergebnishaushalt einschließlich Finanzplanung Produkt 362004 Einrichtungen der Jugendarbeit


Stadt Blaustein

Nr.	Bezeichnung	Ergebnis 2021	Ansatz 2022	Ansatz 2023	Plan 2024	Plan 2025	Plan 2026
2	Zuweisungen und Zuwendungen, Umlagen	3.630,00	0	0	0	0	0
3148000	Zuschüsse für lfd. Zwecke von übrigen Bereichen	3.630,00	0	0	0	0	0
<b>11</b>	<b>Anteilige ordentliche Erträge (Summe aus Nummern 1 bis 10)</b>	<b>3.630,00</b>	<b>0</b>	<b>0</b>	<b>0</b>	<b>0</b>	<b>0</b>
14	Aufwendungen für Sach- und Dienstleistungen	-5.832,83	-12.800	-7.500	-7.500	-7.100	-6.800
4211000	Unterhaltung der Grundstücke und baulichen Anlagen	-2.077,89	-8.000	-2.500	-2.500	-2.300	-2.000
4221000	Unterhaltung des beweglichen Vermögens	0,00	-500	-500	-500	-500	-500
4241000	Bewirtschaftung der Grundst. u. baulichen Anlagen	-3.641,81	-500	-500	-500	-500	-500
4241100	Aufwendungen für Energie	0,00	-2.500	-2.600	-2.600	-2.600	-2.600
4241200	Aufwand für Wasserversorgung	0,00	-40	-50	-50	-50	-50
4241300	Aufwand für Abfallbeseitigung	0,00	-180	-200	-200	-200	-200
4241400	Aufwand für Abwasserbeseitigung	0,00	-70	-50	-50	-50	-50
4241600	Aufwand f.gebäudebezogene Versicherungen	0,00	-510	-600	-600	-600	-600
4271000	Besondere Verwaltungs- und Betriebsaufwendungen	-113,13	-500	-500	-500	-300	-300
15	Abschreibungen	-9.326,79	-9.300	-9.300	-9.300	-9.300	-9.300
4711000	AfA auf imm.Vermögensgegenstände u.Sachvermögen	-9.326,79	-9.300	-9.300	-9.300	-9.300	-9.300
17	Transferaufwendungen	-2.690,00	-200	-200	-200	-200	-200
4318000	Zuschüsse an übrige Bereiche	-2.690,00	-200	-200	-200	-200	-200
18	Sonstige ordentliche Aufwendungen	-104,16	-200	-200	-200	-200	-200
4441000	Steuern, Versicherungen, Schadensfälle, Sonderabg.	-104,16	-200	-200	-200	-200	-200
<b>19</b>	<b>Anteilige ordentliche Aufwendungen (Summe aus Nummern 12 bis 18)</b>	<b>-17.953,78</b>	<b>-22.500</b>	<b>-17.200</b>	<b>-17.200</b>	<b>-16.800</b>	<b>-16.500</b>
<b>20</b>	<b>Anteiliges veranschlagtes ordentliches Ergebnis (Summe aus Nummern 11 und 19)</b>	<b>-14.323,78</b>	<b>-22.500</b>	<b>-17.200</b>	<b>-17.200</b>	<b>-16.800</b>	<b>-16.500</b>
22	Aufwendungen für interne Leistungen	0,00	-7.500	0	0	0	0
4811000	Aufwendungen aus internen Leistungsbeziehungen	0,00	-7.500	0	0	0	0
<b>24</b>	<b>Veranschlagtes kalkulatorisches Ergebnis (Saldo aus Nummern 21 bis 23)</b>	<b>0,00</b>	<b>-7.500</b>	<b>0</b>	<b>0</b>	<b>0</b>	<b>0</b>
<b>25</b>	<b>Veranschlagter Nettoressourcenbedarf/-überschuss (Summe Nr. 20 und 24)</b>	<b>-14.323,78</b>	<b>-30.000</b>	<b>-17.200</b>	<b>-17.200</b>	<b>-16.800</b>	<b>-16.500</b>

### Erläuterungen

**zu 4318000** Vereinsjugendförderung

## Haushaltsplan 2023 der Stadt Blaustein

	<b>Produktbeschreibung</b> <b>Produkt 365001 Tageseinrichtungen für Kinder</b> Stadt Blaustein	
<b>Produktbereich</b> <b>Produktgruppe</b> <b>Produkt</b>	36 3650 365001	Kinder-, Jugend und Familienhilfe Tageseinrichtungen für Kinder und Kindertagespflege - [THH 4] Tageseinrichtungen für Kinder
<b>Verantw. Person</b>	Amtsleitung Amt 2 Zentrale Dienste und Gesellschaft	
<b>Kurzbeschreibung</b>	Familienergänzende/-unterstützende Betreuung, Erziehung und Bildung von Kindern in unterschiedlichen Angebotsformen nach § 22a SGB VIII, z. B. Kinderkrippe, Kindergarten, Tageseinrichtungen mit altersgemischten Gruppen und Einrichtungen mit integrativen Gruppen in verschiedenen Betriebsformen, z. B. Halbtags- und Ganztagsgruppen, Gruppen mit verlängerten Öffnungszeiten, Hort, Hort an der Schule mit oder ohne Verpflegung; Interaktion Kindergarten - soziales Umfeld; Kooperation mit der Schule, kirchlichen und freien Trägern und Fachdiensten	
<b>Allgemeine Ziele</b>	Förderung der Entwicklung des Kindes zu einer eigenverantwortlichen und gemeinschaftsfähigen Persönlichkeit, durch: - Altersgemäße sowie lebensweltorientierte Betreuung, Bildung und Erziehung der Kinder - Geschlechtsbezogene Förderung von Mädchen und Jungen, Abbau von Geschlechtsstereotypen und Benachteiligungen - Einbeziehung kultureller und religiöser Begebenheiten - Förderung von behinderten und entwicklungsverzögerten Kindern Familienentlastung / Unterstützung Förderung der Vereinbarkeit von Familie und Beruf Zusammenarbeit mit den Eltern zum Wohle des Kindes	
<b>Budgetregeln</b>	Fachbereich 2.2 Bildung und Gesellschaft	
<b>Zielgruppe</b>	Handlungsfeld 7 Bildung und Betreuung	

## Haushaltsplan 2023 der Stadt Blaustein



### Teilergebnishaushalt einschließlich Finanzplanung Produkt 365001 Tageseinrichtungen für Kinder

Stadt Blaustein

Nr.	Bezeichnung	Ergebnis 2021	Ansatz 2022	Ansatz 2023	Plan 2024	Plan 2025	Plan 2026
2	Zuweisungen und Zuwendungen, Umlagen	2.825.450,17	2.826.958	2.853.900	3.125.200	3.125.200	3.125.200
3131000	Sonstige allgemeine Zuweisungen vom Land	3.417,00	0	0	0	0	0
3141000	Zuweisungen für laufende Zwecke vom Land	2.804.654,67	2.826.958	2.853.900	3.125.200	3.125.200	3.125.200
3146000	Zusch.f.lfd.Zwecke v.sonst.öffentl.Sonderechnungen	16.200,00	0	0	0	0	0
3147000	Zuschüsse für lfd.Zwecke von privaten Unternehmen	178,50	0	0	0	0	0
3148000	Zuschüsse für lfd. Zwecke von übrigen Bereichen	1.000,00	0	0	0	0	0
3	Aufgelöste Investitionszuwendungen und -beiträge	24.281,91	24.200	25.300	25.300	25.300	22.300
3161000	Erträge a.d.Auflösung v.Sonderposten a.Zuwendungen	24.281,91	24.200	25.300	25.300	25.300	22.300
5	Entgelte für öffentliche Leistungen oder Einrichtungen	473.830,10	606.600	691.450	691.450	698.450	698.450
3321000	Benutzungsgebühren und ähnliche Entgelte	365.981,54	450.000	511.100	511.100	513.100	513.100
3322000	Elternbeiträge für die Betreuung	107.848,56	156.600	180.350	180.350	185.350	185.350
6	Sonstige privatrechtliche Leistungsentgelte	291.382,17	259.200	262.000	262.000	262.000	262.000
3411000	Mieten und Pachten	25.143,26	23.200	23.200	23.200	23.200	23.200
3421000	Erträge aus Verkauf	122.700,63	137.700	139.500	139.500	139.500	139.500
3461000	Sonstige privatrechtliche Leistungsentgelte	143.538,28	98.300	99.300	99.300	99.300	99.300
7	Kostenerstattungen und Kostenumlagen	26.369,61	36.000	12.500	12.500	12.500	12.500
3481000	Erstattungen vom Land	17.048,31	0	0	0	0	0
3482000	Erstattungen von Gemeinden und Gemeindeverbänden	1.986,42	36.000	12.500	12.500	12.500	12.500
3484000	Erstattungen von Gesetzl. Sozialversicherung	7.334,88	0	0	0	0	0
<b>11</b>	<b>Anteilige ordentliche Erträge (Summe aus Nummern 1 bis 10)</b>	<b>3.641.313,96</b>	<b>3.752.958</b>	<b>3.845.150</b>	<b>4.116.450</b>	<b>4.123.450</b>	<b>4.120.450</b>
12	Personalaufwendungen	-3.988.440,69	-4.644.811	-4.746.100	-4.841.150	-4.938.150	-4.986.900
4011000	Dienstaufwendungen Beamte	-24.664,13	-25.500	-26.500	-27.050	-27.600	-28.150
4012000	Dienstaufwendungen Arbeitnehmer	-3.070.984,96	-3.576.050	-3.634.600	-3.707.350	-3.781.500	-3.807.300
4021000	Beiträge zu Versorgungskassen Beamte	0,00	-8.700	-8.650	-8.800	-9.000	-9.200
4022000	Beiträge zu Versorgungskassen Arbeitnehmer	-252.024,28	-292.000	-306.450	-312.550	-318.850	-325.100
4032000	Beiträge zur gesetzl. SozialversicheruArbeitnehmer	-640.865,29	-741.300	-768.650	-784.100	-799.900	-815.850
4041000	Beihilfen, Unterstützungsleistungen f. Bedienstete	97,97	-1.261	-1.250	-1.300	-1.300	-1.300
14	Aufwendungen für Sach- und Dienstleistungen	-492.886,72	-688.820	-702.000	-530.050	-530.250	-534.150
4211000	Unterhaltung der Grundstücke und baulichen Anlagen	-45.237,17	-233.500	-138.000	-24.500	-23.100	-23.100
4212000	Unterhaltung des sonstigen unbeweglichen Vermögens	-1.487,27	-700	0	0	0	0
4221000	Unterhaltung des beweglichen Vermögens	-27.904,81	-27.500	-67.050	-11.500	-10.200	-10.100
4231000	Mieten und Pachten	-20.700,00	-21.000	-29.250	-30.250	-31.250	-32.250
4241000	Bewirtschaftung der Grundst. u. baulichen Anlagen	-200.404,52	-19.000	-15.000	-15.000	-17.000	-17.000
4241100	Aufwendungen für Energie	0,00	-40.850	-50.500	-50.500	-50.500	-50.500
4241200	Aufwand für Wasserversorgung	0,00	-4.780	-4.850	-4.850	-4.850	-4.850
4241300	Aufwand für Abfallbeseitigung	0,00	-3.150	-3.100	-3.100	-3.100	-3.100
4241400	Aufwand für Abwasserbeseitigung	0,00	-5.210	-5.150	-5.150	-5.150	-5.150
4241500	Aufwand für Gebäudereinigung	0,00	-113.000	-103.000	-107.500	-108.200	-109.400
4241600	Aufwand f.gebäudebezogene Versicherungen	0,00	-6.560	-7.450	-7.450	-7.450	-7.450
4241700	Aufwand f.grundstücks-/gebäudebezogene Steuern	0,00	-570	-550	-550	-550	-550
4261000	Besondere Aufwendungen für Beschäftigte	-4.802,56	-11.000	-27.400	-24.000	-25.900	-27.300
4271000	Besondere Verwaltungs- und Betriebsaufwendungen	-192.350,39	-202.000	-250.700	-245.700	-243.000	-243.400
15	Abschreibungen	-168.068,59	-168.000	-235.100	-234.200	-257.850	-257.350
4711000	AfA auf imm.Vermögensgegenstände u.Sachvermögen	-168.068,59	-168.000	-234.550	-233.650	-257.300	-256.800
4721000	Abschreibungen auf Finanzvermögen	0,00	0	-550	-550	-550	-550
17	Transferaufwendungen	-2.355.649,52	-2.871.000	-3.262.500	-3.320.000	-3.450.000	-3.150.000
4318000	Zuschüsse an übrige Bereiche	-2.355.649,52	-2.871.000	-3.262.500	-3.320.000	-3.450.000	-3.150.000
18	Sonstige ordentliche Aufwendungen	-114.499,92	-229.800	-119.450	-104.950	-101.450	-101.450
4429000	Sonst. Aufw. f. d. Inanspr. von Rechten u.Diensten	-6.317,90	0	-6.950	-6.950	-6.950	-6.950
4431000	Geschäftsaufwendungen	-89.339,94	-77.500	-37.500	-23.000	-21.600	-21.600

## Haushaltsplan 2023 der Stadt Blaustein



### Teilergebnishaushalt einschließlich Finanzplanung Produkt 365001 Tageseinrichtungen für Kinder

Stadt Blaustein

Nr.	Bezeichnung	Ergebnis 2021	Ansatz 2022	Ansatz 2023	Plan 2024	Plan 2025	Plan 2026
4441000	Steuern, Versicherungen, Schadensfälle, Sonderabg.	-18.681,67	-22.300	-25.000	-25.000	-23.900	-23.900
4452000	Erstattungen an Gemeinden und Gemeindeverbände	-160,41	-130.000	-50.000	-50.000	-49.000	-49.000
<b>19</b>	<b>Anteilige ordentliche Aufwendungen (Summe aus Nummern 12 bis 18)</b>	<b>-7.119.545,44</b>	<b>-8.602.431</b>	<b>-9.065.150</b>	<b>-9.030.350</b>	<b>-9.277.700</b>	<b>-9.029.850</b>
<b>20</b>	<b>Anteiliges veranschlagtes ordentliches Ergebnis (Summe aus Nummern 11 und 19)</b>	<b>-3.478.231,48</b>	<b>-4.849.473</b>	<b>-5.220.000</b>	<b>-4.913.900</b>	<b>-5.154.250</b>	<b>-4.909.400</b>
22	Aufwendungen für interne Leistungen	0,00	-91.000	-190.250	-190.250	-190.250	-190.250
4811000	Aufwendungen aus internen Leistungsbeziehungen	0,00	-91.000	-190.250	-190.250	-190.250	-190.250
<b>24</b>	<b>Veranschlagtes kalkulatorisches Ergebnis (Saldo aus Nummern 21 bis 23)</b>	<b>0,00</b>	<b>-91.000</b>	<b>-190.250</b>	<b>-190.250</b>	<b>-190.250</b>	<b>-190.250</b>
<b>25</b>	<b>Veranschlagter Nettoressourcenbedarf/-überschuss (Summe Nr. 20 und 24)</b>	<b>-3.478.231,48</b>	<b>-4.940.473</b>	<b>-5.410.250</b>	<b>-5.104.150</b>	<b>-5.344.500</b>	<b>-5.099.650</b>



## Haushaltsplan 2023 der Stadt Blaustein



### Teilergebnishaushalt einschließlich Finanzplanung Kostenstelle 365000 Kindergärten allgemein

Stadt Blaustein

Nr.	Bezeichnung	Ergebnis 2021	Ansatz 2022	Ansatz 2023	Plan 2024	Plan 2025	Plan 2026
2	Zuweisungen und Zuwendungen, Umlagen	90.375,27	60.000	0	0	0	0
3131000	Sonstige allgemeine Zuweisungen vom Land	3.417,00	0	0	0	0	0
3141000	Zuweisungen für laufende Zwecke vom Land	86.958,27	60.000	0	0	0	0
3	Aufgelöste Investitionszuwendungen und -beiträge	0,00	0	1.050	1.050	1.050	1.050
3161000	Erträge a.d.Auflösung v.Sonderposten a.Zuwendungen	0,00	0	1.050	1.050	1.050	1.050
6	Sonstige privatrechtliche Leistungsentgelte	2.365,20	0	0	0	0	0
3411000	Mieten und Pachten	2.365,20	0	0	0	0	0
7	Kostenerstattungen und Kostenumlagen	1.986,42	36.000	12.500	12.500	12.500	12.500
3482000	Erstattungen von Gemeinden und Gemeindeverbänden	1.986,42	36.000	12.500	12.500	12.500	12.500
<b>11</b>	<b>Anteilige ordentliche Erträge (Summe aus Nummern 1 bis 10)</b>	<b>94.726,89</b>	<b>96.000</b>	<b>13.550</b>	<b>13.550</b>	<b>13.550</b>	<b>13.550</b>
12	Personalaufwendungen	-90.120,62	-91.600	-98.200	-100.200	-102.250	-103.550
4011000	Dienstaufwendungen Beamte	-24.664,13	-25.500	-26.500	-27.050	-27.600	-28.150
4012000	Dienstaufwendungen Arbeitnehmer	-50.782,47	-43.600	-47.700	-48.700	-49.700	-50.000
4021000	Beiträge zu Versorgungskassen Beamte	0,00	-8.700	-8.650	-8.800	-9.000	-9.200
4022000	Beiträge zu Versorgungskassen Arbeitnehmer	-4.163,98	-3.600	-4.100	-4.150	-4.250	-4.300
4032000	Beiträge zur gesetzl. SozialversicheruArbeitnehmer	-10.608,01	-9.000	-10.100	-10.300	-10.500	-10.700
4041000	Beihilfen, Unterstützungsleistungen f. Bedienstete	97,97	-1.200	-1.150	-1.200	-1.200	-1.200
14	Aufwendungen für Sach- und Dienstleistungen	-7.296,87	-10.000	-16.000	-11.000	-10.000	-10.000
4241300	Aufwand für Abfallbeseitigung	0,00	0	-1.000	-1.000	-1.000	-1.000
4271000	Besondere Verwaltungs- und Betriebsaufwendungen	-7.296,87	-10.000	-15.000	-10.000	-9.000	-9.000
15	Abschreibungen	0,00	0	-350	-350	-350	0
4711000	AfA auf imm.Vermögensgegenstände u.Sachvermögen	0,00	0	-350	-350	-350	0
17	Transferaufwendungen	0,00	-1.000	0	0	0	0
4318000	Zuschüsse an übrige Bereiche	0,00	-1.000	0	0	0	0
18	Sonstige ordentliche Aufwendungen	-70.018,51	-180.000	-70.000	-55.000	-53.800	-53.800
4431000	Geschäftsaufwendungen	-69.858,10	-50.000	-20.000	-5.000	-4.800	-4.800
4452000	Erstattungen an Gemeinden und Gemeindeverbände	-160,41	-130.000	-50.000	-50.000	-49.000	-49.000
<b>19</b>	<b>Anteilige ordentliche Aufwendungen (Summe aus Nummern 12 bis 18)</b>	<b>-167.436,00</b>	<b>-282.600</b>	<b>-184.550</b>	<b>-166.550</b>	<b>-166.400</b>	<b>-167.350</b>
<b>20</b>	<b>Anteiliges veranschlagtes ordentliches Ergebnis (Summe aus Nummern 11 und 19)</b>	<b>-72.709,11</b>	<b>-186.600</b>	<b>-171.000</b>	<b>-153.000</b>	<b>-152.850</b>	<b>-153.800</b>
22	Aufwendungen für interne Leistungen	0,00	0	-190.250	-190.250	-190.250	-190.250
4811000	Aufwendungen aus internen Leistungsbeziehungen	0,00	0	-190.250	-190.250	-190.250	-190.250
<b>24</b>	<b>Veranschlagtes kalkulatorisches Ergebnis (Saldo aus Nummern 21 bis 23)</b>	<b>0,00</b>	<b>0</b>	<b>-190.250</b>	<b>-190.250</b>	<b>-190.250</b>	<b>-190.250</b>
<b>25</b>	<b>Veranschlagter Nettoressourcenbedarf/-überschuss (Summe Nr. 20 und 24)</b>	<b>-72.709,11</b>	<b>-186.600</b>	<b>-361.250</b>	<b>-343.250</b>	<b>-343.100</b>	<b>-344.050</b>

#### Erläuterungen

**zu 3482000** Interkommunaler Kostenausgleich (Erstattungen von Gemeinden)

**zu 4271000** Kita-Verwaltungssoftware Little Bird; Einführung Mensa-Maxx

**zu 4452000** Interkommunaler Kostenausgleich (Erstattungen an Gemeinden)

## Haushaltsplan 2023 der Stadt Blaustein



### Teilergebnishaushalt einschließlich Finanzplanung Kostenstelle 365001 Kiga "Bärenstark" Arnegg, Heimstr. 9

Stadt Blaustein

Nr.	Bezeichnung	Ergebnis 2021	Ansatz 2022	Ansatz 2023	Plan 2024	Plan 2025	Plan 2026
2	Zuweisungen und Zuwendungen, Umlagen	235.201,79	195.658	251.000	276.000	276.000	276.000
3141000	Zuweisungen für laufende Zwecke vom Land	235.023,29	195.658	251.000	276.000	276.000	276.000
3147000	Zuschüsse für lfd.Zwecke von privaten Unternehmen	178,50	0	0	0	0	0
5	Entgelte für öffentliche Leistungen oder Einrichtungen	59.523,97	82.800	89.450	89.450	90.450	90.450
3321000	Benutzungsgebühren und ähnliche Entgelte	52.554,06	63.800	74.450	74.450	74.450	74.450
3322000	Elternbeiträge für die Betreuung	6.969,91	19.000	15.000	15.000	16.000	16.000
6	Sonstige privatrechtliche Leistungsentgelte	78.465,86	80.200	82.400	82.400	82.400	82.400
3411000	Mieten und Pachten	22.778,06	23.200	23.200	23.200	23.200	23.200
3421000	Erträge aus Verkauf	12.665,50	13.000	15.200	15.200	15.200	15.200
3461000	Sonstige privatrechtliche Leistungsentgelte	43.022,30	44.000	44.000	44.000	44.000	44.000
7	Kostenerstattungen und Kostenumlagen	256,68	0	0	0	0	0
3481000	Erstattungen vom Land	256,68	0	0	0	0	0
<b>11</b>	<b>Anteilige ordentliche Erträge (Summe aus Nummern 1 bis 10)</b>	<b>373.448,30</b>	<b>358.658</b>	<b>422.850</b>	<b>447.850</b>	<b>448.850</b>	<b>448.850</b>
12	Personalaufwendungen	-566.880,14	-635.212	-691.650	-705.550	-719.700	-726.750
4012000	Dienstaufwendungen Arbeitnehmer	-439.363,44	-492.700	-533.300	-544.000	-554.900	-558.650
4022000	Beiträge zu Versorgungskassen Arbeitnehmer	-36.436,56	-40.100	-45.200	-46.100	-47.050	-48.000
4032000	Beiträge zur gesetzl. SozialversicheruArbeitnehmer	-91.080,14	-102.400	-113.100	-115.400	-117.700	-120.050
4041000	Beihilfen, Unterstützungsleistungen f. Bedienstete	0,00	-12	-50	-50	-50	-50
14	Aufwendungen für Sach- und Dienstleistungen	-47.651,02	-49.750	-84.050	-64.800	-65.400	-66.200
4211000	Unterhaltung der Grundstücke und baulichen Anlagen	0,00	0	-14.500	-4.000	-3.800	-3.800
4212000	Unterhaltung des sonstigen unbeweglichen Vermögens	-114,24	-100	0	0	0	0
4221000	Unterhaltung des beweglichen Vermögens	-3.022,89	-3.000	-10.750	-2.000	-1.800	-1.800
4231000	Mieten und Pachten	0,00	0	-1.450	-1.450	-1.450	-1.450
4241000	Bewirtschaftung der Grundst. u. baulichen Anlagen	-21.652,36	-2.000	-2.000	-2.000	-2.000	-2.000
4241100	Aufwendungen für Energie	0,00	-9.250	-11.350	-11.350	-11.350	-11.350
4241200	Aufwand für Wasserversorgung	0,00	-1.380	-1.400	-1.400	-1.400	-1.400
4241300	Aufwand für Abfallbeseitigung	0,00	-500	-350	-350	-350	-350
4241400	Aufwand für Abwasserbeseitigung	0,00	-1.350	-1.350	-1.350	-1.350	-1.350
4241500	Aufwand für Gebäudereinigung	0,00	-6.000	-7.100	-7.100	-7.100	-7.100
4241600	Aufwand f.gebäudebezogene Versicherungen	0,00	-1.200	-1.350	-1.350	-1.350	-1.350
4241700	Aufwand f.grundstücks-/gebäudebezogene Steuern	0,00	-470	-450	-450	-450	-450
4261000	Besondere Aufwendungen für Beschäftigte	-776,41	-2.000	-4.000	-4.000	-4.500	-4.800
4271000	Besondere Verwaltungs- und Betriebsaufwendungen	-22.085,12	-22.500	-28.000	-28.000	-28.500	-29.000
15	Abschreibungen	-1.812,82	-1.900	-14.350	-14.350	-14.050	-14.050
4711000	AfA auf imm.Vermögensgegenstände u.Sachvermögen	-1.812,82	-1.900	-14.350	-14.350	-14.050	-14.050
18	Sonstige ordentliche Aufwendungen	-8.553,61	-7.200	-8.500	-9.000	-8.700	-8.700
4429000	Sonst. Aufw. f. d. Inanspr. von Rechten u.Diensten	-2.237,64	0	-2.500	-2.500	-2.500	-2.500
4431000	Geschäftsaufwendungen	-3.146,73	-4.000	-2.500	-3.000	-2.800	-2.800
4441000	Steuern, Versicherungen, Schadensfälle, Sonderabg.	-3.169,24	-3.200	-3.500	-3.500	-3.400	-3.400
<b>19</b>	<b>Anteilige ordentliche Aufwendungen (Summe aus Nummern 12 bis 18)</b>	<b>-624.897,59</b>	<b>-694.062</b>	<b>-798.550</b>	<b>-793.700</b>	<b>-807.850</b>	<b>-815.700</b>
<b>20</b>	<b>Anteiliges veranschlagtes ordentliches Ergebnis (Summe aus Nummern 11 und 19)</b>	<b>-251.449,29</b>	<b>-335.404</b>	<b>-375.700</b>	<b>-345.850</b>	<b>-359.000</b>	<b>-366.850</b>
22	Aufwendungen für interne Leistungen	0,00	-10.000	0	0	0	0
4811000	Aufwendungen aus internen Leistungsbeziehungen	0,00	-10.000	0	0	0	0
<b>24</b>	<b>Veranschlagtes kalkulatorisches Ergebnis (Saldo aus Nummern 21 bis 23)</b>	<b>0,00</b>	<b>-10.000</b>	<b>0</b>	<b>0</b>	<b>0</b>	<b>0</b>
<b>25</b>	<b>Veranschlagter Nettoressourcenbedarf/-überschuss (Summe Nr. 20 und 24)</b>	<b>-251.449,29</b>	<b>-345.404</b>	<b>-375.700</b>	<b>-345.850</b>	<b>-359.000</b>	<b>-366.850</b>

Erläuterungen

## Haushaltsplan 2023 der Stadt Blaustein



### Teilergebnishaushalt einschließlich Finanzplanung Kostenstelle 365001 Kiga "Bärenstark" Arnegg, Heimstr. 9

Stadt Blaustein

<b>zu 3411000</b>	Mieteinnahmen Wohnungen
<b>zu 3421000</b>	Menügebühren
<b>zu 3461000</b>	Eingliederungshilfe
<b>zu 4211000</b>	Streichen Wände; Waschrinne im Kinder-WC bzw. Waschbecken durch Rinnen ersetzen, Verlegen von Versorgungsleitungen für den Wasserspender
<b>zu 4221000</b>	Spielhaus - Ersatzbeschaffung (altes Spielgerät musste abgebaut werden da durchgefaut), Musikanlage, Tablet, Kinderstühle
<b>zu 4231000</b>	Miete Wasserspender
<b>zu 4271000</b>	Menüabrechnung, Speisereste, Schädlingsmonitoring, Spielgeld, Bastelgeld, Kita-Info-App, Monatsgebühr Stay Informed App PPV, Sonstiges

## Haushaltsplan 2023 der Stadt Blaustein



### Teilergebnishaushalt einschließlich Finanzplanung Kostenstelle 365002 Kiga "Schatzinsel" Markbronn-Dietingen, Dietinger Str. 72

Stadt Blaustein

Nr.	Bezeichnung	Ergebnis 2021	Ansatz 2022	Ansatz 2023	Plan 2024	Plan 2025	Plan 2026
2	Zuweisungen und Zuwendungen, Umlagen	185.544,84	145.400	149.800	165.100	165.100	165.100
3141000	Zuweisungen für laufende Zwecke vom Land	185.544,84	145.400	149.800	165.100	165.100	165.100
5	Entgelte für öffentliche Leistungen oder Einrichtungen	42.108,62	45.500	57.650	57.650	57.650	57.650
3321000	Benutzungsgebühren und ähnliche Entgelte	35.750,91	36.000	43.700	43.700	43.700	43.700
3322000	Elternbeiträge für die Betreuung	6.357,71	9.500	13.950	13.950	13.950	13.950
6	Sonstige privatrechtliche Leistungsentgelte	8.758,75	10.000	12.600	12.600	12.600	12.600
3421000	Erträge aus Verkauf	8.758,75	8.000	10.600	10.600	10.600	10.600
3461000	Sonstige privatrechtliche Leistungsentgelte	0,00	2.000	2.000	2.000	2.000	2.000
7	Kostenerstattungen und Kostenumlagen	1.351,48	0	0	0	0	0
3481000	Erstattungen vom Land	1.351,48	0	0	0	0	0
<b>11</b>	<b>Anteilige ordentliche Erträge (Summe aus Nummern 1 bis 10)</b>	<b>237.763,69</b>	<b>200.900</b>	<b>220.050</b>	<b>235.350</b>	<b>235.350</b>	<b>235.350</b>
12	Personalaufwendungen	-313.196,84	-351.605	-322.500	-329.000	-335.500	-338.800
4012000	Dienstaufwendungen Arbeitnehmer	-240.694,04	-272.200	-248.300	-253.300	-258.300	-260.100
4022000	Beiträge zu Versorgungskassen Arbeitnehmer	-20.667,21	-22.400	-21.050	-21.500	-21.900	-22.300
4032000	Beiträge zur gesetzl. SozialversicheruArbeitnehmer	-51.835,59	-57.000	-53.150	-54.200	-55.300	-56.400
4041000	Beihilfen, Unterstützungsleistungen f. Bedienstete	0,00	-5	0	0	0	0
14	Aufwendungen für Sach- und Dienstleistungen	-45.080,81	-43.140	-87.300	-60.800	-60.200	-60.200
4211000	Unterhaltung der Grundstücke und baulichen Anlagen	31,10	0	-19.000	-3.000	-2.800	-2.800
4212000	Unterhaltung des sonstigen unbeweglichen Vermögens	-152,32	-100	0	0	0	0
4221000	Unterhaltung des beweglichen Vermögens	-2.833,00	-3.000	-11.500	-1.000	-800	-800
4231000	Mieten und Pachten	0,00	0	-1.450	-1.450	-1.450	-1.450
4241000	Bewirtschaftung der Grundst. u. baulichen Anlagen	-25.805,53	-1.000	-1.000	-1.000	-1.000	-1.000
4241100	Aufwendungen für Energie	0,00	-5.300	-13.050	-13.050	-13.050	-13.050
4241200	Aufwand für Wasserversorgung	0,00	-130	-150	-150	-150	-150
4241300	Aufwand für Abfallbeseitigung	0,00	-370	-200	-200	-200	-200
4241400	Aufwand für Abwasserbeseitigung	0,00	-260	-250	-250	-250	-250
4241500	Aufwand für Gebäudereinigung	0,00	-18.500	-17.250	-17.250	-17.250	-17.250
4241600	Aufwand f.gebäudebezogene Versicherungen	0,00	-480	-550	-550	-550	-550
4261000	Besondere Aufwendungen für Beschäftigte	-305,41	-1.000	-2.000	-2.000	-2.000	-2.000
4271000	Besondere Verwaltungs- und Betriebsaufwendungen	-16.015,65	-13.000	-20.900	-20.900	-20.700	-20.700
15	Abschreibungen	-1.713,56	-1.600	-14.400	-14.100	-14.000	-14.000
4711000	AfA auf imm.Vermögensgegenstände u.Sachvermögen	-1.713,56	-1.600	-14.400	-14.100	-14.000	-14.000
18	Sonstige ordentliche Aufwendungen	-5.243,10	-5.100	-4.850	-4.850	-4.450	-4.450
4429000	Sonst. Aufw. f. d. Inanspr. von Rechten u.Diensten	-334,00	0	-350	-350	-350	-350
4431000	Geschäftsaufwendungen	-3.098,10	-3.000	-2.000	-2.000	-1.800	-1.800
4441000	Steuern, Versicherungen, Schadensfälle, Sonderabg.	-1.811,00	-2.100	-2.500	-2.500	-2.300	-2.300
<b>19</b>	<b>Anteilige ordentliche Aufwendungen (Summe aus Nummern 12 bis 18)</b>	<b>-365.234,31</b>	<b>-401.445</b>	<b>-429.050</b>	<b>-408.750</b>	<b>-414.150</b>	<b>-417.450</b>
<b>20</b>	<b>Anteiliges veranschlagtes ordentliches Ergebnis (Summe aus Nummern 11 und 19)</b>	<b>-127.470,62</b>	<b>-200.545</b>	<b>-209.000</b>	<b>-173.400</b>	<b>-178.800</b>	<b>-182.100</b>
22	Aufwendungen für interne Leistungen	0,00	-10.000	0	0	0	0
4811000	Aufwendungen aus internen Leistungsbeziehungen	0,00	-10.000	0	0	0	0
<b>24</b>	<b>Veranschlagtes kalkulatorisches Ergebnis (Saldo aus Nummern 21 bis 23)</b>	<b>0,00</b>	<b>-10.000</b>	<b>0</b>	<b>0</b>	<b>0</b>	<b>0</b>
<b>25</b>	<b>Veranschlagter Nettoressourcenbedarf/-überschuss (Summe Nr. 20 und 24)</b>	<b>-127.470,62</b>	<b>-210.545</b>	<b>-209.000</b>	<b>-173.400</b>	<b>-178.800</b>	<b>-182.100</b>

#### Erläuterungen

**zu 3421000** Menügebühren

**zu 4211000** Weg im Garten, Erneuerung Bodenbelag im OG, Verlegen von Versorgungsleitungen für den Wasserspender

## Haushaltsplan 2023 der Stadt Blaustein



Teilergebnishaushalt einschließlich Finanzplanung  
Kostenstelle 365002 Kiga "Schatzinsel" Markbronn-Dietingen, Dietinger Str. 72

Stadt Blaustein

<b>zu 4221000</b>	Spielgerät - Ersatzbeschaffung (altes Spielgerät muss ersetzt werden da Mängel --> fault im Boden), Tablet
<b>zu 4231000</b>	Miete Wasserspender
<b>zu 4271000</b>	Menüabrechnung, Speisereste, Schädlingsmonitoring, Spielgeld, Bastelgeld, Kita-Info-App, Monatsgebühr Stay Informed App PPV, Sonstiges

## Haushaltsplan 2023 der Stadt Blaustein



### Teilergebnishaushalt einschließlich Finanzplanung Kostenstelle 365003 Kiga "Regenbogen" Ehrenstein, Erhard-Grözinger-Str. 24

Stadt Blaustein

Nr.	Bezeichnung	Ergebnis 2021	Ansatz 2022	Ansatz 2023	Plan 2024	Plan 2025	Plan 2026
2	Zuweisungen und Zuwendungen, Umlagen	369.886,28	380.700	346.000	383.200	383.200	383.200
3141000	Zuweisungen für laufende Zwecke vom Land	369.886,28	380.700	346.000	383.200	383.200	383.200
3	Aufgelöste Investitionszuwendungen und -beiträge	0,00	0	3.000	3.000	3.000	0
3161000	Erträge a.d.Auflösung v.Sonderposten a.Zuwendungen	0,00	0	3.000	3.000	3.000	0
5	Entgelte für öffentliche Leistungen oder Einrichtungen	103.366,32	128.200	144.000	144.000	148.000	148.000
3321000	Benutzungsgebühren und ähnliche Entgelte	88.187,04	106.000	112.000	112.000	114.000	114.000
3322000	Elternbeiträge für die Betreuung	15.179,28	22.200	32.000	32.000	34.000	34.000
6	Sonstige privatrechtliche Leistungsentgelte	66.423,95	57.700	66.300	66.300	66.300	66.300
3421000	Erträge aus Verkauf	37.715,00	37.700	46.300	46.300	46.300	46.300
3461000	Sonstige privatrechtliche Leistungsentgelte	28.708,95	20.000	20.000	20.000	20.000	20.000
7	Kostenerstattungen und Kostenumlagen	12.015,78	0	0	0	0	0
3481000	Erstattungen vom Land	8.633,72	0	0	0	0	0
3484000	Erstattungen von Gesetzl. Sozialversicherung	3.382,06	0	0	0	0	0
<b>11</b>	<b>Anteilige ordentliche Erträge (Summe aus Nummern 1 bis 10)</b>	<b>551.692,33</b>	<b>566.600</b>	<b>559.300</b>	<b>596.500</b>	<b>600.500</b>	<b>597.500</b>
12	Personalaufwendungen	-913.299,80	-1.237.610	-1.032.400	-1.053.100	-1.074.200	-1.084.800
4012000	Dienstaufwendungen Arbeitnehmer	-708.567,01	-961.200	-797.250	-813.200	-829.500	-835.200
4022000	Beiträge zu Versorgungskassen Arbeitnehmer	-56.416,10	-77.500	-67.650	-69.000	-70.400	-71.800
4032000	Beiträge zur gesetzl. SozialversicheruArbeitnehmer	-148.316,69	-198.900	-167.500	-170.900	-174.300	-177.800
4041000	Beihilfen, Unterstützungsleistungen f. Bedienstete	0,00	-10	0	0	0	0
14	Aufwendungen für Sach- und Dienstleistungen	-76.457,35	-78.390	-128.900	-105.900	-105.700	-106.400
4211000	Unterhaltung der Grundstücke und baulichen Anlagen	0,00	0	-22.000	-2.000	-1.800	-1.800
4212000	Unterhaltung des sonstigen unbeweglichen Vermögens	-85,68	-100	0	0	0	0
4221000	Unterhaltung des beweglichen Vermögens	-9.324,74	-3.000	-9.000	-2.500	-2.400	-2.300
4231000	Mieten und Pachten	0,00	0	-1.450	-1.450	-1.450	-1.450
4241000	Bewirtschaftung der Grundst. u. baulichen Anlagen	-20.684,07	-3.000	-1.500	-1.500	-1.500	-1.500
4241100	Aufwendungen für Energie	0,00	-7.200	-7.700	-7.700	-7.700	-7.700
4241200	Aufwand für Wasserversorgung	0,00	-800	-800	-800	-800	-800
4241300	Aufwand für Abfallbeseitigung	0,00	-470	-300	-300	-300	-300
4241400	Aufwand für Abwasserbeseitigung	0,00	-720	-700	-700	-700	-700
4241500	Aufwand für Gebäudereinigung	0,00	-8.500	-11.500	-15.000	-15.000	-15.500
4241600	Aufwand f.gebäudebezogene Versicherungen	0,00	-1.100	-1.250	-1.250	-1.250	-1.250
4261000	Besondere Aufwendungen für Beschäftigte	-1.071,30	-2.500	-5.000	-5.000	-5.300	-5.600
4271000	Besondere Verwaltungs- und Betriebsaufwendungen	-45.291,56	-51.000	-67.700	-67.700	-67.500	-67.500
15	Abschreibungen	-1.403,30	-1.400	-28.100	-27.700	-26.950	-26.850
4711000	AfA auf imm.Vermögensgegenstände u.Sachvermögen	-1.403,30	-1.400	-28.100	-27.700	-26.950	-26.850
18	Sonstige ordentliche Aufwendungen	-9.033,85	-10.000	-9.400	-9.400	-9.200	-9.200
4429000	Sonst. Aufw. f. d. Inanspr. von Rechten u.Diensten	-835,00	0	-900	-900	-900	-900
4431000	Geschäftsaufwendungen	-3.268,97	-5.000	-3.000	-3.000	-3.000	-3.000
4441000	Steuern, Versicherungen, Schadensfälle, Sonderabg.	-4.929,88	-5.000	-5.500	-5.500	-5.300	-5.300
<b>19</b>	<b>Anteilige ordentliche Aufwendungen (Summe aus Nummern 12 bis 18)</b>	<b>-1.000.194,30</b>	<b>-1.327.400</b>	<b>-1.198.800</b>	<b>-1.196.100</b>	<b>-1.216.050</b>	<b>-1.227.250</b>
<b>20</b>	<b>Anteiliges veranschlagtes ordentliches Ergebnis (Summe aus Nummern 11 und 19)</b>	<b>-448.501,97</b>	<b>-760.800</b>	<b>-639.500</b>	<b>-599.600</b>	<b>-615.550</b>	<b>-629.750</b>
22	Aufwendungen für interne Leistungen	0,00	-20.000	0	0	0	0
4811000	Aufwendungen aus internen Leistungsbeziehungen	0,00	-20.000	0	0	0	0
<b>24</b>	<b>Veranschlagtes kalkulatorisches Ergebnis (Saldo aus Nummern 21 bis 23)</b>	<b>0,00</b>	<b>-20.000</b>	<b>0</b>	<b>0</b>	<b>0</b>	<b>0</b>
<b>25</b>	<b>Veranschlagter Nettoressourcenbedarf/-überschuss (Summe Nr. 20 und 24)</b>	<b>-448.501,97</b>	<b>-780.800</b>	<b>-639.500</b>	<b>-599.600</b>	<b>-615.550</b>	<b>-629.750</b>

**Erläuterungen**

## Haushaltsplan 2023 der Stadt Blaustein



Teilergebnishaushalt einschließlich Finanzplanung  
Kostenstelle 365003 Kiga "Regenbogen" Ehrenstein, Erhard-Grözinger-Str. 24

Stadt Blaustein

**zu 3421000** Menügebühren

**zu 3461000** Eingliederungshilfe

**zu 4211000** Spülmaschine Küche UG (Umbau); Streichen Untergeschoss und Fassade, Linoboden erneuern, Alarmsicherung, Abstellmöglichkeit Fahrzeuge, Jalousien im UG Essbereich montieren, Verlegen von Versorgungsleitungen für den Wasserspender, Zaunerhöhung, Ersatz Spülmaschine mit Umbau

**zu 4221000** Spiegelreflexkamera, Tablet, Sitzgruppen Außengelände, 2 Eigentumsschränke und 2 Regale, 3 Präventionsstühle für Erzieher

**zu 4231000** Miete Wasserspender

**zu 4271000** Menüabrechnung, Speisereste, Schädlingsmonitoring, Spielgeld, Bastelgeld, Kita-Info-App, Monatsgebühr Stay Informed App PPV, Sonstiges

## Haushaltsplan 2023 der Stadt Blaustein



### Teilergebnishaushalt einschließlich Finanzplanung Kostenstelle 365004 Kiga "Wirbelwind" Weidach, Siedlerweg 1/1

Stadt Blaustein

Nr.	Bezeichnung	Ergebnis 2021	Ansatz 2022	Ansatz 2023	Plan 2024	Plan 2025	Plan 2026
2	Zuweisungen und Zuwendungen, Umlagen	146.081,63	142.900	147.000	160.800	160.800	160.800
3141000	Zuweisungen für laufende Zwecke vom Land	146.081,63	142.900	147.000	160.800	160.800	160.800
5	Entgelte für öffentliche Leistungen oder Einrichtungen	39.488,90	51.100	64.300	64.300	64.300	64.300
3321000	Benutzungsgebühren und ähnliche Entgelte	31.914,70	38.400	49.300	49.300	49.300	49.300
3322000	Elternbeiträge für die Betreuung	7.574,20	12.700	15.000	15.000	15.000	15.000
6	Sonstige privatrechtliche Leistungsentgelte	10.862,83	20.500	11.700	11.700	11.700	11.700
3421000	Erträge aus Verkauf	6.621,95	14.500	5.700	5.700	5.700	5.700
3461000	Sonstige privatrechtliche Leistungsentgelte	4.240,88	6.000	6.000	6.000	6.000	6.000
7	Kostenerstattungen und Kostenumlagen	4.038,81	0	0	0	0	0
3481000	Erstattungen vom Land	206,97	0	0	0	0	0
3484000	Erstattungen von Gesetzl. Sozialversicherung	3.831,84	0	0	0	0	0
<b>11</b>	<b>Anteilige ordentliche Erträge (Summe aus Nummern 1 bis 10)</b>	<b>200.472,17</b>	<b>214.500</b>	<b>223.000</b>	<b>236.800</b>	<b>236.800</b>	<b>236.800</b>
12	Personalaufwendungen	-377.268,84	-383.710	-482.000	-491.600	-501.500	-506.350
4012000	Dienstaufwendungen Arbeitnehmer	-292.995,13	-297.100	-371.700	-379.100	-386.700	-389.300
4022000	Beiträge zu Versorgungskassen Arbeitnehmer	-23.880,53	-24.400	-31.500	-32.100	-32.800	-33.400
4032000	Beiträge zur gesetzl. SozialversicheruArbeitnehmer	-60.393,18	-62.200	-78.800	-80.400	-82.000	-83.650
4041000	Beihilfen, Unterstützungsleistungen f. Bedienstete	0,00	-10	0	0	0	0
14	Aufwendungen für Sach- und Dienstleistungen	-30.289,79	-36.470	-53.750	-31.900	-31.600	-31.900
4211000	Unterhaltung der Grundstücke und baulichen Anlagen	0,00	0	-14.500	-3.000	-2.800	-2.800
4212000	Unterhaltung des sonstigen unbeweglichen Vermögens	-85,68	-100	0	0	0	0
4221000	Unterhaltung des beweglichen Vermögens	-395,88	-3.000	-10.500	-1.000	-800	-800
4231000	Mieten und Pachten	0,00	0	-1.450	-1.450	-1.450	-1.450
4241000	Bewirtschaftung der Grundst. u. baulichen Anlagen	-19.018,51	-500	-1.000	-1.000	-1.000	-1.000
4241100	Aufwendungen für Energie	0,00	-5.400	-5.800	-5.800	-5.800	-5.800
4241200	Aufwand für Wasserversorgung	0,00	-380	-400	-400	-400	-400
4241300	Aufwand für Abfallbeseitigung	0,00	-300	-150	-150	-150	-150
4241400	Aufwand für Abwasserbeseitigung	0,00	-410	-400	-400	-400	-400
4241500	Aufwand für Gebäudereinigung	0,00	-12.000	-5.750	-5.750	-5.750	-5.750
4241600	Aufwand f.gebäudebezogene Versicherungen	0,00	-380	-450	-450	-450	-450
4261000	Besondere Aufwendungen für Beschäftigte	-489,67	-1.000	-2.850	-2.000	-2.300	-2.600
4271000	Besondere Verwaltungs- und Betriebsaufwendungen	-10.300,05	-13.000	-10.500	-10.500	-10.300	-10.300
15	Abschreibungen	-405,94	-300	-15.500	-15.500	-15.450	-15.400
4711000	AfA auf imm.Vermögensgegenstände u.Sachvermögen	-405,94	-300	-15.500	-15.500	-15.450	-15.400
18	Sonstige ordentliche Aufwendungen	-4.822,78	-5.200	-6.100	-6.100	-5.700	-5.700
4429000	Sonst. Aufw. f. d. Inanspr. von Rechten u.Diensten	-1.491,76	0	-1.600	-1.600	-1.600	-1.600
4431000	Geschäftsaufwendungen	-1.268,50	-3.000	-2.000	-2.000	-1.800	-1.800
4441000	Steuern, Versicherungen, Schadensfälle, Sonderabg.	-2.062,52	-2.200	-2.500	-2.500	-2.300	-2.300
<b>19</b>	<b>Anteilige ordentliche Aufwendungen (Summe aus Nummern 12 bis 18)</b>	<b>-412.787,35</b>	<b>-425.680</b>	<b>-557.350</b>	<b>-545.100</b>	<b>-554.250</b>	<b>-559.350</b>
<b>20</b>	<b>Anteiliges veranschlagtes ordentliches Ergebnis (Summe aus Nummern 11 und 19)</b>	<b>-212.315,18</b>	<b>-211.180</b>	<b>-334.350</b>	<b>-308.300</b>	<b>-317.450</b>	<b>-322.550</b>
22	Aufwendungen für interne Leistungen	0,00	-10.000	0	0	0	0
4811000	Aufwendungen aus internen Leistungsbeziehungen	0,00	-10.000	0	0	0	0
<b>24</b>	<b>Veranschlagtes kalkulatorisches Ergebnis (Saldo aus Nummern 21 bis 23)</b>	<b>0,00</b>	<b>-10.000</b>	<b>0</b>	<b>0</b>	<b>0</b>	<b>0</b>
<b>25</b>	<b>Veranschlagter Nettoressourcenbedarf/-überschuss (Summe Nr. 20 und 24)</b>	<b>-212.315,18</b>	<b>-221.180</b>	<b>-334.350</b>	<b>-308.300</b>	<b>-317.450</b>	<b>-322.550</b>

#### Erläuterungen

**zu 3421000** Menügebühren  
**zu 3461000** Eingliederungshilfe



## Haushaltsplan 2023 der Stadt Blaustein



### Teilergebnishaushalt einschließlich Finanzplanung Kostenstelle 365004 Kiga "Wirbelwind" Weidach, Siedlerweg 1/1

Stadt Blaustein

<b>zu 4211000</b>	Parkettboden aufbereiten, Verlegen von Versorgungsleitungen für den Wasserspender
<b>zu 4221000</b>	U3-Zimmer-Einrichtung, Neugestaltung Bauecke, Tablet
<b>zu 4231000</b>	Miete Wasserspender
<b>zu 4261000</b>	Schulung "Schutzkonzept gegen Gewalt an Kindern" (Katrin Schurr)
<b>zu 4271000</b>	Menüabrechnung, Speisereste, Schädlingsmonitoring, Spielgeld, Bastelgeld, Kita-Info-App, Monatsgebühr Stay Informed App PPV, Sonstiges

## Haushaltsplan 2023 der Stadt Blaustein



### Teilergebnishaushalt einschließlich Finanzplanung Kostenstelle 365005 Kiga "Kunterbunt" Wipplingen, Finkenweg 5

Stadt Blaustein

Nr.	Bezeichnung	Ergebnis 2021	Ansatz 2022	Ansatz 2023	Plan 2024	Plan 2025	Plan 2026
2	Zuweisungen und Zuwendungen, Umlagen	170.254,81	185.400	196.500	214.900	214.900	214.900
3141000	Zuweisungen für laufende Zwecke vom Land	169.254,81	185.400	196.500	214.900	214.900	214.900
3148000	Zuschüsse für lfd. Zwecke von übrigen Bereichen	1.000,00	0	0	0	0	0
5	Entgelte für öffentliche Leistungen oder Einrichtungen	44.968,83	56.000	65.400	65.400	65.400	65.400
3321000	Benutzungsgebühren und ähnliche Entgelte	38.900,55	41.500	43.000	43.000	43.000	43.000
3322000	Elternbeiträge für die Betreuung	6.068,28	14.500	22.400	22.400	22.400	22.400
6	Sonstige privatrechtliche Leistungsentgelte	65.720,64	16.800	16.100	16.100	16.100	16.100
3421000	Erträge aus Verkauf	12.530,53	11.000	10.300	10.300	10.300	10.300
3461000	Sonstige privatrechtliche Leistungsentgelte	53.190,11	5.800	5.800	5.800	5.800	5.800
7	Kostenerstattungen und Kostenumlagen	381,65	0	0	0	0	0
3481000	Erstattungen vom Land	260,67	0	0	0	0	0
3484000	Erstattungen von Gesetzl. Sozialversicherung	120,98	0	0	0	0	0
<b>11</b>	<b>Anteilige ordentliche Erträge (Summe aus Nummern 1 bis 10)</b>	<b>281.325,93</b>	<b>258.200</b>	<b>278.000</b>	<b>296.400</b>	<b>296.400</b>	<b>296.400</b>
12	Personalaufwendungen	-543.355,00	-575.412	-580.950	-592.500	-604.450	-610.350
4012000	Dienstaufwendungen Arbeitnehmer	-422.648,30	-445.800	-448.950	-457.900	-467.100	-470.250
4022000	Beiträge zu Versorgungskassen Arbeitnehmer	-34.167,44	-36.700	-36.200	-36.900	-37.650	-38.400
4032000	Beiträge zur gesetzl. SozialversicheruArbeitnehmer	-86.539,26	-92.900	-95.800	-97.700	-99.700	-101.700
4041000	Beihilfen, Unterstützungsleistungen f. Bedienstete	0,00	-12	0	0	0	0
14	Aufwendungen für Sach- und Dienstleistungen	-54.702,56	-58.450	-100.350	-66.500	-66.900	-67.600
4211000	Unterhaltung der Grundstücke und baulichen Anlagen	0,00	0	-33.500	-3.000	-2.800	-2.800
4212000	Unterhaltung des sonstigen unbeweglichen Vermögens	-85,68	-100	0	0	0	0
4221000	Unterhaltung des beweglichen Vermögens	-2.010,12	-3.500	-4.800	-2.000	-1.800	-1.800
4231000	Mieten und Pachten	0,00	0	-1.450	-1.450	-1.450	-1.450
4241000	Bewirtschaftung der Grundst. u. baulichen Anlagen	-33.783,46	-500	-2.000	-2.000	-2.500	-2.500
4241100	Aufwendungen für Energie	0,00	-5.200	-4.950	-4.950	-4.950	-4.950
4241200	Aufwand für Wasserversorgung	0,00	-380	-400	-400	-400	-400
4241300	Aufwand für Abfallbeseitigung	0,00	-370	-250	-250	-250	-250
4241400	Aufwand für Abwasserbeseitigung	0,00	-500	-500	-500	-500	-500
4241500	Aufwand für Gebäudereinigung	0,00	-27.000	-28.200	-28.500	-29.000	-29.500
4241600	Aufwand f.gebäudebezogene Versicherungen	0,00	-300	-350	-350	-350	-350
4241700	Aufwand f.grundstücks-/gebäudebezogene Steuern	0,00	-100	-100	-100	-100	-100
4261000	Besondere Aufwendungen für Beschäftigte	-531,00	-1.500	-4.850	-4.000	-4.300	-4.500
4271000	Besondere Verwaltungs- und Betriebsaufwendungen	-18.292,30	-19.000	-19.000	-19.000	-18.500	-18.500
15	Abschreibungen	-946,55	-900	-7.050	-7.050	-7.050	-7.050
4711000	AfA auf imm.Vermögensgegenstände u.Sachvermögen	-946,55	-900	-7.050	-7.050	-7.050	-7.050
18	Sonstige ordentliche Aufwendungen	-6.037,31	-7.000	-6.550	-6.550	-6.150	-6.150
4429000	Sonst. Aufw. f. d. Inanspr. von Rechten u.Diensten	-501,00	0	-550	-550	-550	-550
4431000	Geschäftsaufwendungen	-3.071,35	-4.000	-2.500	-2.500	-2.300	-2.300
4441000	Steuern, Versicherungen, Schadensfälle, Sonderabg.	-2.464,96	-3.000	-3.500	-3.500	-3.300	-3.300
<b>19</b>	<b>Anteilige ordentliche Aufwendungen (Summe aus Nummern 12 bis 18)</b>	<b>-605.041,42</b>	<b>-641.762</b>	<b>-694.900</b>	<b>-672.600</b>	<b>-684.550</b>	<b>-691.150</b>
<b>20</b>	<b>Anteiliges veranschlagtes ordentliches Ergebnis (Summe aus Nummern 11 und 19)</b>	<b>-323.715,49</b>	<b>-383.562</b>	<b>-416.900</b>	<b>-376.200</b>	<b>-388.150</b>	<b>-394.750</b>
22	Aufwendungen für interne Leistungen	0,00	-10.000	0	0	0	0
4811000	Aufwendungen aus internen Leistungsbeziehungen	0,00	-10.000	0	0	0	0
<b>24</b>	<b>Veranschlagtes kalkulatorisches Ergebnis (Saldo aus Nummern 21 bis 23)</b>	<b>0,00</b>	<b>-10.000</b>	<b>0</b>	<b>0</b>	<b>0</b>	<b>0</b>
<b>25</b>	<b>Veranschlagter Nettoressourcenbedarf/-überschuss (Summe Nr. 20 und 24)</b>	<b>-323.715,49</b>	<b>-393.562</b>	<b>-416.900</b>	<b>-376.200</b>	<b>-388.150</b>	<b>-394.750</b>

**Erläuterungen**

## Haushaltsplan 2023 der Stadt Blaustein



### Teilergebnishaushalt einschließlich Finanzplanung Kostenstelle 365005 Kiga "Kunterbunt" Wipplingen, Finkenweg 5

Stadt Blaustein

**zu 3421000** Menügebühren

**zu 3461000** Eingliederungshilfe

**zu 4211000** Zaun teilweise erneuern, Verlegen von Versorgungsleitungen für den Wasserspender, Reparatur Heizung

**zu 4221000** 2 x Festzeltgarnitur für Kinder, Balancierbretter, Tablet

**zu 4231000** Miete Wasserspender

**zu 4261000** Schulung "Schutzkonzept gegen Gewalt an Kindern" (Katrin Schurr)

**zu 4271000** Menüabrechnung, Speisereste, Schädlingsmonitoring, Spielgeld, Bastelgeld, Kita-Info-App, Monatsgebühr Stay Informed App PPV, Sonstiges

## Haushaltsplan 2023 der Stadt Blaustein



### Teilergebnishaushalt einschließlich Finanzplanung Kostenstelle 365006 Kiga "Lindenhof" Herrlingen, Lindenhof 3/1

Stadt Blaustein

Nr.	Bezeichnung	Ergebnis 2021	Ansatz 2022	Ansatz 2023	Plan 2024	Plan 2025	Plan 2026
2	Zuweisungen und Zuwendungen, Umlagen	0,00	66.700	159.500	173.100	173.100	173.100
3141000	Zuweisungen für laufende Zwecke vom Land	0,00	66.700	159.500	173.100	173.100	173.100
5	Entgelte für öffentliche Leistungen oder Einrichtungen	27.022,91	56.000	70.400	70.400	70.400	70.400
3321000	Benutzungsgebühren und ähnliche Entgelte	16.082,67	32.300	48.400	48.400	48.400	48.400
3322000	Elternbeiträge für die Betreuung	10.940,24	23.700	22.000	22.000	22.000	22.000
6	Sonstige privatrechtliche Leistungsentgelte	6.628,20	21.000	26.000	26.000	26.000	26.000
3421000	Erträge aus Verkauf	5.831,20	15.000	19.000	19.000	19.000	19.000
3461000	Sonstige privatrechtliche Leistungsentgelte	797,00	6.000	7.000	7.000	7.000	7.000
7	Kostenerstattungen und Kostenumlagen	1.585,99	0	0	0	0	0
3481000	Erstattungen vom Land	1.585,99	0	0	0	0	0
<b>11</b>	<b>Anteilige ordentliche Erträge (Summe aus Nummern 1 bis 10)</b>	<b>35.237,10</b>	<b>143.700</b>	<b>255.900</b>	<b>269.500</b>	<b>269.500</b>	<b>269.500</b>
12	Personalaufwendungen	-280.167,80	-374.750	-525.000	-535.500	-546.200	-551.600
4012000	Dienstaufwendungen Arbeitnehmer	-217.113,54	-290.850	-404.800	-412.900	-421.100	-424.000
4022000	Beiträge zu Versorgungskassen Arbeitnehmer	-17.676,71	-23.900	-34.300	-35.000	-35.700	-36.400
4032000	Beiträge zur gesetzl. SozialversicheruArbeitnehmer	-45.377,55	-60.000	-85.900	-87.600	-89.400	-91.200
14	Aufwendungen für Sach- und Dienstleistungen	-16.348,29	-24.490	-43.450	-42.300	-43.000	-43.400
4211000	Unterhaltung der Grundstücke und baulichen Anlagen	0,00	0	-3.000	-3.000	-2.800	-2.800
4212000	Unterhaltung des sonstigen unbeweglichen Vermögens	-877,99	-100	0	0	0	0
4221000	Unterhaltung des beweglichen Vermögens	-504,81	-2.000	-1.500	-1.000	-800	-800
4241000	Bewirtschaftung der Grundst. u. baulichen Anlagen	-5.283,70	-1.000	-2.000	-2.000	-2.500	-2.500
4241200	Aufwand für Wasserversorgung	0,00	-360	-350	-350	-350	-350
4241300	Aufwand für Abfallbeseitigung	0,00	-410	-250	-250	-250	-250
4241400	Aufwand für Abwasserbeseitigung	0,00	-520	-500	-500	-500	-500
4241500	Aufwand für Gebäudereinigung	0,00	-5.000	-2.700	-2.900	-3.100	-3.300
4241600	Aufwand f.gebäudebezogene Versicherungen	0,00	-1.100	-1.200	-1.200	-1.200	-1.200
4261000	Besondere Aufwendungen für Beschäftigte	-363,76	-1.000	-2.850	-2.000	-2.500	-2.800
4271000	Besondere Verwaltungs- und Betriebsaufwendungen	-9.318,03	-13.000	-29.100	-29.100	-29.000	-28.900
15	Abschreibungen	-973,81	-1.000	-6.600	-6.500	-6.100	-6.100
4711000	AfA auf imm.Vermögensgegenstände u.Sachvermögen	-973,81	-1.000	-6.600	-6.500	-6.100	-6.100
18	Sonstige ordentliche Aufwendungen	-1.530,36	-4.800	-4.350	-4.350	-4.150	-4.150
4429000	Sonst. Aufw. f. d. Inanspr. von Rechten u.Diensten	-250,50	0	-350	-350	-350	-350
4431000	Geschäftsaufwendungen	-1.279,86	-3.000	-2.000	-2.000	-1.800	-1.800
4441000	Steuern, Versicherungen, Schadensfälle, Sonderabg.	0,00	-1.800	-2.000	-2.000	-2.000	-2.000
<b>19</b>	<b>Anteilige ordentliche Aufwendungen (Summe aus Nummern 12 bis 18)</b>	<b>-299.020,26</b>	<b>-405.040</b>	<b>-579.400</b>	<b>-588.650</b>	<b>-599.450</b>	<b>-605.250</b>
<b>20</b>	<b>Anteiliges veranschlagtes ordentliches Ergebnis (Summe aus Nummern 11 und 19)</b>	<b>-263.783,16</b>	<b>-261.340</b>	<b>-323.500</b>	<b>-319.150</b>	<b>-329.950</b>	<b>-335.750</b>
22	Aufwendungen für interne Leistungen	0,00	-10.000	0	0	0	0
4811000	Aufwendungen aus internen Leistungsbeziehungen	0,00	-10.000	0	0	0	0
<b>24</b>	<b>Veranschlagtes kalkulatorisches Ergebnis (Saldo aus Nummern 21 bis 23)</b>	<b>0,00</b>	<b>-10.000</b>	<b>0</b>	<b>0</b>	<b>0</b>	<b>0</b>
<b>25</b>	<b>Veranschlagter Nettoressourcenbedarf/-überschuss (Summe Nr. 20 und 24)</b>	<b>-263.783,16</b>	<b>-271.340</b>	<b>-323.500</b>	<b>-319.150</b>	<b>-329.950</b>	<b>-335.750</b>

#### Erläuterungen

**zu 3421000** Menügebühren  
**zu 3461000** Eingliederungshilfe

**zu 4211000** Briefkasten  
**zu 4221000** Tablet  
**zu 4261000** Schulung "Schutzkonzept gegen Gewalt an Kindern" (Katrin Schurr)  
**zu 4271000** Menüabrechnung, Speisereste, Schädlingsmonitoring, Spielgeld, Bastelgeld, Kita-Info-App, Monatsgebühr Stay Informed App PPV, Sonstiges

## Haushaltsplan 2023 der Stadt Blaustein



Teilergebnishaushalt einschließlich Finanzplanung  
Kostenstelle 365006 Kiga "Lindenhof" Herrlingen, Lindenhof 3/1

Stadt Blaustein

## Haushaltsplan 2023 der Stadt Blaustein



### Teilergebnishaushalt einschließlich Finanzplanung Kostenstelle 365007 Kinderhaus Klingenstein, Schulstr. 9

Stadt Blaustein

Nr.	Bezeichnung	Ergebnis 2021	Ansatz 2022	Ansatz 2023	Plan 2024	Plan 2025	Plan 2026
2	Zuweisungen und Zuwendungen, Umlagen	236.944,29	218.900	230.300	259.600	259.600	259.600
3141000	Zuweisungen für laufende Zwecke vom Land	220.744,29	218.900	230.300	259.600	259.600	259.600
3146000	Zusch.f.lfd.Zwecke v.sonst.öffentl.Sonderechnungen	16.200,00	0	0	0	0	0
3	Aufgelöste Investitionszuwendungen und -beiträge	0,00	0	21.250	21.250	21.250	21.250
3161000	Erträge a.d.Auflösung v.Sonderposten a.Zuwendungen	0,00	0	21.250	21.250	21.250	21.250
5	Entgelte für öffentliche Leistungen oder Einrichtungen	102.591,61	132.000	140.250	140.250	140.250	140.250
3321000	Benutzungsgebühren und ähnliche Entgelte	102.591,61	132.000	140.250	140.250	140.250	140.250
6	Sonstige privatrechtliche Leistungsentgelte	52.156,74	52.000	45.900	45.900	45.900	45.900
3421000	Erträge aus Verkauf	38.577,70	38.500	32.400	32.400	32.400	32.400
3461000	Sonstige privatrechtliche Leistungsentgelte	13.579,04	13.500	13.500	13.500	13.500	13.500
7	Kostenerstattungen und Kostenumlagen	4.752,80	0	0	0	0	0
3481000	Erstattungen vom Land	4.752,80	0	0	0	0	0
<b>11</b>	<b>Anteilige ordentliche Erträge (Summe aus Nummern 1 bis 10)</b>	<b>396.445,44</b>	<b>402.900</b>	<b>437.700</b>	<b>467.000</b>	<b>467.000</b>	<b>467.000</b>
12	Personalaufwendungen	-904.151,65	-994.912	-1.013.400	-1.033.700	-1.054.350	-1.064.700
4012000	Dienstaufwendungen Arbeitnehmer	-698.821,03	-772.600	-782.600	-798.250	-814.200	-819.800
4022000	Beiträge zu Versorgungskassen Arbeitnehmer	-58.615,75	-63.400	-66.450	-67.800	-69.100	-70.500
4032000	Beiträge zur gesetzl. SozialversicheruArbeitnehmer	-146.714,87	-158.900	-164.300	-167.600	-171.000	-174.350
4041000	Beihilfen, Unterstützungsleistungen f. Bedienstete	0,00	-12	-50	-50	-50	-50
14	Aufwendungen für Sach- und Dienstleistungen	-140.513,87	-123.130	-140.200	-120.850	-119.950	-119.950
4211000	Unterhaltung der Grundstücke und baulichen Anlagen	0,00	0	-10.000	-5.000	-4.800	-4.800
4212000	Unterhaltung des sonstigen unbeweglichen Vermögens	-85,68	-100	0	0	0	0
4221000	Unterhaltung des beweglichen Vermögens	-9.813,37	-8.000	-16.000	-2.000	-1.800	-1.800
4241000	Bewirtschaftung der Grundst. u. baulichen Anlagen	-65.268,20	-4.000	-4.500	-4.500	-5.000	-5.000
4241100	Aufwendungen für Energie	0,00	-8.500	-7.650	-7.650	-7.650	-7.650
4241200	Aufwand für Wasserversorgung	0,00	-1.350	-1.350	-1.350	-1.350	-1.350
4241300	Aufwand für Abfallbeseitigung	0,00	-730	-600	-600	-600	-600
4241400	Aufwand für Abwasserbeseitigung	0,00	-1.450	-1.450	-1.450	-1.450	-1.450
4241500	Aufwand für Gebäudereinigung	0,00	-36.000	-30.500	-31.000	-31.000	-31.000
4241600	Aufwand f.gebäudebezogene Versicherungen	0,00	-2.000	-2.300	-2.300	-2.300	-2.300
4261000	Besondere Aufwendungen für Beschäftigte	-1.265,01	-2.000	-5.850	-5.000	-5.000	-5.000
4271000	Besondere Verwaltungs- und Betriebsaufwendungen	-64.081,61	-59.000	-60.000	-60.000	-59.000	-59.000
15	Abschreibungen	-1.472,59	-1.500	-92.150	-92.050	-91.600	-91.600
4711000	AfA auf imm.Vermögensgegenstände u.Sachvermögen	-1.472,59	-1.500	-92.150	-92.050	-91.600	-91.600
18	Sonstige ordentliche Aufwendungen	-8.873,06	-10.000	-9.200	-9.200	-8.800	-8.800
4429000	Sonst. Aufw. f. d. Inanspr. von Rechten u.Diensten	-668,00	0	-700	-700	-700	-700
4431000	Geschäftsaufwendungen	-3.960,99	-5.000	-3.000	-3.000	-2.800	-2.800
4441000	Steuern, Versicherungen, Schadensfälle, Sonderabg.	-4.244,07	-5.000	-5.500	-5.500	-5.300	-5.300
<b>19</b>	<b>Anteilige ordentliche Aufwendungen (Summe aus Nummern 12 bis 18)</b>	<b>-1.055.011,17</b>	<b>-1.129.542</b>	<b>-1.254.950</b>	<b>-1.255.800</b>	<b>-1.274.700</b>	<b>-1.285.050</b>
<b>20</b>	<b>Anteiliges veranschlagtes ordentliches Ergebnis (Summe aus Nummern 11 und 19)</b>	<b>-658.565,73</b>	<b>-726.642</b>	<b>-817.250</b>	<b>-788.800</b>	<b>-807.700</b>	<b>-818.050</b>
22	Aufwendungen für interne Leistungen	0,00	-20.000	0	0	0	0
4811000	Aufwendungen aus internen Leistungsbeziehungen	0,00	-20.000	0	0	0	0
<b>24</b>	<b>Veranschlagtes kalkulatorisches Ergebnis (Saldo aus Nummern 21 bis 23)</b>	<b>0,00</b>	<b>-20.000</b>	<b>0</b>	<b>0</b>	<b>0</b>	<b>0</b>
<b>25</b>	<b>Veranschlagter Nettoressourcenbedarf/-überschuss (Summe Nr. 20 und 24)</b>	<b>-658.565,73</b>	<b>-746.642</b>	<b>-817.250</b>	<b>-788.800</b>	<b>-807.700</b>	<b>-818.050</b>

#### Erläuterungen

**zu 3421000** Menügebühren  
**zu 3461000** Eingliederungshilfe

## Haushaltsplan 2023 der Stadt Blaustein



### Teilergebnishaushalt einschließlich Finanzplanung Kostenstelle 365007 Kinderhaus Klingenstein, Schulstr. 9

Stadt Blaustein

- zu 4211000** Austausch Fallschutz im Außenbereich
- zu 4221000** 24 Kinderbänke Außenbereich, 12 Kindertische Außenbereich, Tablet
- zu 4261000** Schulung "Schutzkonzept gegen Gewalt an Kindern" (Katrin Schurr)
- zu 4271000** Menüabrechnung, Speisereste, Schädlingsmonitoring, Spielgeld, Bastelgeld, Kita-Info-App, Monatsgebühr Stay Informed App PPV, Sonstiges

## Haushaltsplan 2023 der Stadt Blaustein



### Teilergebnishaushalt einschließlich Finanzplanung Kostenstelle 365008 Betriebskostenzuschuss kirchliche Träger

Stadt Blaustein

Nr.	Bezeichnung	Ergebnis 2021	Ansatz 2022	Ansatz 2023	Plan 2024	Plan 2025	Plan 2026
2	Zuweisungen und Zuwendungen, Umlagen	1.011.400,59	952.100	926.100	1.013.800	1.013.800	1.013.800
3141000	Zuweisungen für laufende Zwecke vom Land	1.011.400,59	952.100	926.100	1.013.800	1.013.800	1.013.800
<b>11</b>	<b>Anteilige ordentliche Erträge (Summe aus Nummern 1 bis 10)</b>	<b>1.011.400,59</b>	<b>952.100</b>	<b>926.100</b>	<b>1.013.800</b>	<b>1.013.800</b>	<b>1.013.800</b>
15	Abschreibungen	0,00	0	-550	-550	-26.250	-26.250
4711000	AfA auf imm.Vermögensgegenstände u.Sachvermögen	0,00	0	0	0	-25.700	-25.700
4721000	Abschreibungen auf Finanzvermögen	0,00	0	-550	-550	-550	-550
17	Transferaufwendungen	-1.762.485,37	-1.940.000	-1.962.500	-2.000.000	-2.000.000	-1.800.000
4318000	Zuschüsse an übrige Bereiche	-1.762.485,37	-1.940.000	-1.962.500	-2.000.000	-2.000.000	-1.800.000
18	Sonstige ordentliche Aufwendungen	-47,77	0	0	0	0	0
4431000	Geschäftsaufwendungen	-47,77	0	0	0	0	0
<b>19</b>	<b>Anteilige ordentliche Aufwendungen (Summe aus Nummern 12 bis 18)</b>	<b>-1.762.533,14</b>	<b>-1.940.000</b>	<b>-1.963.050</b>	<b>-2.000.550</b>	<b>-2.026.250</b>	<b>-1.826.250</b>
<b>20</b>	<b>Anteiliges veranschlagtes ordentliches Ergebnis (Summe aus Nummern 11 und 19)</b>	<b>-751.132,55</b>	<b>-987.900</b>	<b>-1.036.950</b>	<b>-986.750</b>	<b>-1.012.450</b>	<b>-812.450</b>
<b>24</b>	<b>Veranschlagtes kalkulatorisches Ergebnis (Saldo aus Nummern 21 bis 23)</b>	<b>0,00</b>	<b>0</b>	<b>0</b>	<b>0</b>	<b>0</b>	<b>0</b>
<b>25</b>	<b>Veranschlagter Nettoressourcenbedarf/-überschuss (Summe Nr. 20 und 24)</b>	<b>-751.132,55</b>	<b>-987.900</b>	<b>-1.036.950</b>	<b>-986.750</b>	<b>-1.012.450</b>	<b>-812.450</b>

#### Erläuterungen

**zu 4318000** Abmangel, Sprachförderung, Zuschüsse Kiga Bermaringen -evang., Kiga Ehrenstein -kath., Kiga Klingenstein -kath., Kiga Herrlingen -kath.  
**zu 4318000** Kiga St. Maria: Klemmschutz (80%); Kiga Bermaringen: Spielplatz-TÜV u.a. + Container (80%)



## Haushaltsplan 2023 der Stadt Blaustein



### Teilergebnishaushalt einschließlich Finanzplanung Kostenstelle 365009 Betriebskostenzuschuss andere Träger (Tagesmütter, Private)

Stadt Blaustein

Nr.	Bezeichnung	Ergebnis 2021	Ansatz 2022	Ansatz 2023	Plan 2024	Plan 2025	Plan 2026
2	Zuweisungen und Zuwendungen, Umlagen	379.760,67	479.200	447.700	478.700	478.700	478.700
3141000	Zuweisungen für laufende Zwecke vom Land	379.760,67	479.200	447.700	478.700	478.700	478.700
5	Entgelte für öffentliche Leistungen oder Einrichtungen	54.758,94	55.000	60.000	60.000	62.000	62.000
3322000	Elternbeiträge für die Betreuung	54.758,94	55.000	60.000	60.000	62.000	62.000
6	Sonstige privatrechtliche Leistungsentgelte	0,00	1.000	1.000	1.000	1.000	1.000
3461000	Sonstige privatrechtliche Leistungsentgelte	0,00	1.000	1.000	1.000	1.000	1.000
<b>11</b>	<b>Anteilige ordentliche Erträge (Summe aus Nummern 1 bis 10)</b>	<b>434.519,61</b>	<b>535.200</b>	<b>508.700</b>	<b>539.700</b>	<b>541.700</b>	<b>541.700</b>
14	Aufwendungen für Sach- und Dienstleistungen	-29.367,43	-33.000	-48.000	-26.000	-27.500	-28.500
4211000	Unterhaltung der Grundstücke und baulichen Anlagen	0,00	-1.500	-21.500	-1.500	-1.500	-1.500
4221000	Unterhaltung des beweglichen Vermögens	0,00	-2.000	-3.000	0	0	0
4231000	Mieten und Pachten	-20.700,00	-21.000	-22.000	-23.000	-24.000	-25.000
4241000	Bewirtschaftung der Grundst. u. baulichen Anlagen	-8.667,43	-7.000	-1.000	-1.000	-1.500	-1.500
4271000	Besondere Verwaltungs- und Betriebsaufwendungen	0,00	-1.500	-500	-500	-500	-500
15	Abschreibungen	0,00	0	-56.050	-56.050	-56.050	-56.050
4711000	AfA auf imm.Vermögensgegenstände u.Sachvermögen	0,00	0	-56.050	-56.050	-56.050	-56.050
17	Transferaufwendungen	-593.164,15	-930.000	-1.300.000	-1.320.000	-1.450.000	-1.350.000
4318000	Zuschüsse an übrige Bereiche	-593.164,15	-930.000	-1.300.000	-1.320.000	-1.450.000	-1.350.000
18	Sonstige ordentliche Aufwendungen	-339,57	-500	-500	-500	-500	-500
4431000	Geschäftsaufwendungen	-339,57	-500	-500	-500	-500	-500
<b>19</b>	<b>Anteilige ordentliche Aufwendungen (Summe aus Nummern 12 bis 18)</b>	<b>-622.871,15</b>	<b>-963.500</b>	<b>-1.404.550</b>	<b>-1.402.550</b>	<b>-1.534.050</b>	<b>-1.435.050</b>
<b>20</b>	<b>Anteiliges veranschlagtes ordentliches Ergebnis (Summe aus Nummern 11 und 19)</b>	<b>-188.351,54</b>	<b>-428.300</b>	<b>-895.850</b>	<b>-862.850</b>	<b>-992.350</b>	<b>-893.350</b>
22	Aufwendungen für interne Leistungen	0,00	-1.000	0	0	0	0
4811000	Aufwendungen aus internen Leistungsbeziehungen	0,00	-1.000	0	0	0	0
<b>24</b>	<b>Veranschlagtes kalkulatorisches Ergebnis (Saldo aus Nummern 21 bis 23)</b>	<b>0,00</b>	<b>-1.000</b>	<b>0</b>	<b>0</b>	<b>0</b>	<b>0</b>
<b>25</b>	<b>Veranschlagter Nettoressourcenbedarf/-überschuss (Summe Nr. 20 und 24)</b>	<b>-188.351,54</b>	<b>-429.300</b>	<b>-895.850</b>	<b>-862.850</b>	<b>-992.350</b>	<b>-893.350</b>

#### Erläuterungen

**zu 4318000** Betreuungszuschuss Tagesmütter; Nebenkosten-/Mietzuschüsse; Betriebskostenzuschüsse  
**zu 4318000** Großtagespflegestelle Josefinchen: Badsanierung

## Haushaltsplan 2023 der Stadt Blaustein



### Teilergebnishaushalt einschließlich Finanzplanung Produktbereich 42 Sport und Bäder

Stadt Blaustein

Nr.	Bezeichnung	Ergebnis 2021	Ansatz 2022	Ansatz 2023	Plan 2024	Plan 2025	Plan 2026
2	Zuweisungen und Zuwendungen, Umlagen	12.100,00	0	0	0	0	0
3141000	Zuweisungen für laufende Zwecke vom Land	12.100,00	0	0	0	0	0
3	Aufgelöste Investitionszuwendungen und -beiträge	36.084,41	36.200	36.050	36.050	36.050	32.700
3161000	Erträge a.d.Auflösung v.Sonderposten a.Zuwendungen	36.084,41	36.200	36.050	36.050	36.050	32.700
5	Entgelte für öffentliche Leistungen oder Einrichtungen	3.277,21	10.000	27.800	27.800	27.800	27.800
3321000	Benutzungsgebühren und ähnliche Entgelte	3.277,21	10.000	27.800	27.800	27.800	27.800
6	Sonstige privatrechtliche Leistungsentgelte	17.689,55	32.100	40.900	40.900	40.900	40.900
3411000	Mieten und Pachten	16.729,55	22.700	31.500	31.500	31.500	31.500
3461000	Sonstige privatrechtliche Leistungsentgelte	960,00	9.400	9.400	9.400	9.400	9.400
7	Kostenerstattungen und Kostenumlagen	108.361,15	0	0	0	0	0
3485000	Erst. von verb. Untern., Sondervermögen und Beteil	108.330,21	0	0	0	0	0
3488000	Erstattungen von übrigen Bereichen	30,94	0	0	0	0	0
10	Sonstige ordentliche Erträge	55.816,75	0	0	0	0	0
3521000	Erstattung von Steuern	55.816,75	0	0	0	0	0
<b>11</b>	<b>Anteilige ordentliche Erträge (Summe aus Nummern 1 bis 10)</b>	<b>233.329,07</b>	<b>78.300</b>	<b>104.750</b>	<b>104.750</b>	<b>104.750</b>	<b>101.400</b>
12	Personalaufwendungen	-204.385,42	-233.612	-224.850	-229.450	-234.000	-237.150
4011000	Dienstaufwendungen Beamte	-38.068,08	-41.400	-41.600	-42.400	-43.250	-44.100
4012000	Dienstaufwendungen Arbeitnehmer	-129.469,73	-136.200	-128.450	-131.000	-133.600	-134.800
4021000	Beiträge zu Versorgungskassen Beamte	0,00	-14.300	-14.200	-14.500	-14.800	-15.100
4022000	Beiträge zu Versorgungskassen Arbeitnehmer	-8.855,29	-10.450	-10.400	-10.650	-10.900	-11.050
4032000	Beiträge zur gesetzl. SozialversicheruArbeitnehmer	-28.130,92	-29.600	-28.550	-29.200	-29.750	-30.350
4041000	Beihilfen, Unterstützungsleistungen f. Bedienstete	138,60	-1.662	-1.650	-1.700	-1.700	-1.750
14	Aufwendungen für Sach- und Dienstleistungen	-579.563,89	-696.770	-602.300	-591.000	-656.000	-505.800
4211000	Unterhaltung der Grundstücke und baulichen Anlagen	-177.187,81	-306.000	-130.500	-138.000	-205.200	-55.200
4212000	Unterhaltung des sonstigen unbeweglichen Vermögens	-21.399,32	-36.500	-22.500	-22.500	-22.100	-21.900
4221000	Unterhaltung des beweglichen Vermögens	-11.150,66	-40.300	-29.900	-18.300	-16.500	-16.500
4231000	Mieten und Pachten	-492,30	0	0	0	0	0
4241000	Bewirtschaftung der Grundst. u. baulichen Anlagen	-348.110,26	-31.300	-29.400	-29.400	-29.400	-29.400
4241100	Aufwendungen für Energie	0,00	-218.200	-302.150	-302.150	-302.150	-302.150
4241200	Aufwand für Wasserversorgung	0,00	-12.260	-12.250	-12.250	-12.250	-12.250
4241300	Aufwand für Abfallbeseitigung	0,00	-2.420	-2.450	-2.450	-2.450	-2.450
4241400	Aufwand für Abwasserbeseitigung	0,00	-8.020	-8.000	-8.000	-8.000	-8.000
4241500	Aufwand für Gebäudereinigung	0,00	-25.050	-46.300	-39.100	-39.100	-39.100
4241600	Aufwand f.gebäudebezogene Versicherungen	0,00	-15.250	-17.350	-17.350	-17.350	-17.350
4241700	Aufwand f.grundstücks-/gebäudebezogene Steuern	0,00	-1.470	-1.500	-1.500	-1.500	-1.500
4251000	Haltung von Fahrzeugen	-61,46	0	0	0	0	0
4271000	Besondere Verwaltungs- und Betriebsaufwendungen	-2.678,94	0	0	0	0	0
4291000	Aufwendungen für sonst. Sach- und Dienstleistungen	-18.483,14	0	0	0	0	0
15	Abschreibungen	-251.405,21	-250.700	-251.900	-251.300	-240.850	-223.500
4711000	AfA auf imm.Vermögensgegenstände u.Sachvermögen	-243.905,21	-243.200	-244.400	-243.800	-233.350	-216.000
4721000	Abschreibungen auf Finanzvermögen	-7.500,00	-7.500	-7.500	-7.500	-7.500	-7.500
17	Transferaufwendungen	-480.740,00	-385.000	-422.000	-492.000	-444.000	-412.000
4315000	Zusch. an verb. Untern., Sondervermögen und Bet.	-450.000,00	-350.000	-362.000	-432.000	-385.000	-353.000
4318000	Zuschüsse an übrige Bereiche	-30.740,00	-35.000	-60.000	-60.000	-59.000	-59.000
18	Sonstige ordentliche Aufwendungen	-57.116,52	-7.450	-11.750	-6.750	-4.250	-4.250
4431000	Geschäftsaufwendungen	-1.244,16	-2.850	-7.150	-2.150	-1.450	-1.450
4441000	Steuern, Versicherungen, Schadensfälle, Sonderabg.	-55.872,36	-4.600	-4.600	-4.600	-2.800	-2.800
<b>19</b>	<b>Anteilige ordentliche Aufwendungen (Summe aus Nummern 12 bis 18)</b>	<b>-1.573.211,04</b>	<b>-1.573.532</b>	<b>-1.512.800</b>	<b>-1.570.500</b>	<b>-1.579.100</b>	<b>-1.382.700</b>
<b>20</b>	<b>Anteiliges veranschlagtes ordentliches Ergebnis (Summe aus Nummern 11 und 19)</b>	<b>-1.339.881,97</b>	<b>-1.495.232</b>	<b>-1.408.050</b>	<b>-1.465.750</b>	<b>-1.474.350</b>	<b>-1.281.300</b>

## Haushaltsplan 2023 der Stadt Blaustein



### Teilergebnishaushalt einschließlich Finanzplanung Produktbereich 42 Sport und Bäder

Stadt Blaustein

Nr.	Bezeichnung	Ergebnis 2021	Ansatz 2022	Ansatz 2023	Plan 2024	Plan 2025	Plan 2026
22	Aufwendungen für interne Leistungen	0,00	-279.000	-200.000	-200.000	-200.000	-200.000
4811000	Aufwendungen aus internen Leistungsbeziehungen	0,00	-279.000	-200.000	-200.000	-200.000	-200.000
<b>24</b>	<b>Veranschlagtes kalkulatorisches Ergebnis (Saldo aus Nummern 21 bis 23)</b>	<b>0,00</b>	<b>-279.000</b>	<b>-200.000</b>	<b>-200.000</b>	<b>-200.000</b>	<b>-200.000</b>
<b>25</b>	<b>Veranschlagter Nettoressourcenbedarf/-überschuss (Summe Nr. 20 und 24)</b>	<b>-1.339.881,97</b>	<b>-1.774.232</b>	<b>-1.608.050</b>	<b>-1.665.750</b>	<b>-1.674.350</b>	<b>-1.481.300</b>

## Haushaltsplan 2023 der Stadt Blaustein



### Produktbeschreibung Produkt 421000 Förderung des Sports

Stadt Blaustein

<b>Produktbereich</b>	42	Sport und Bäder
<b>Produktgruppe</b>	4210	Förderung des Sports - [THH 4]
<b>Produkt</b>	421000	Förderung des Sports
<b>Verantw. Person</b>	Amtsleitung Amt 2 Zentrale Dienste und Gesellschaft	
<b>Kurzbeschreibung</b>	Vereinsjugendförderung und Vereinsförderung Sportplatzpflege	
<b>Budgetregeln</b>	Fachbereich 2.2 Bildung und Gesellschaft	
<b>Zielgruppe</b>	Handlungsfeld 2 Sport, Kultur (Vereine) und Tourismus	

## Haushaltsplan 2023 der Stadt Blaustein



### Teilergebnishaushalt einschließlich Finanzplanung Produkt 421000 Förderung des Sports


Stadt Blaustein

Nr.	Bezeichnung	Ergebnis 2021	Ansatz 2022	Ansatz 2023	Plan 2024	Plan 2025	Plan 2026
<b>11</b>	<b>Anteilige ordentliche Erträge (Summe aus Nummern 1 bis 10)</b>	<b>0,00</b>	<b>0</b>	<b>0</b>	<b>0</b>	<b>0</b>	<b>0</b>
14	Aufwendungen für Sach- und Dienstleistungen	-6.822,33	0	0	0	0	0
4241000	Bewirtschaftung der Grundst. u. baulichen Anlagen	-6.822,33	0	0	0	0	0
17	Transferaufwendungen	-30.740,00	-35.000	-60.000	-60.000	-59.000	-59.000
4318000	Zuschüsse an übrige Bereiche	-30.740,00	-35.000	-60.000	-60.000	-59.000	-59.000
<b>19</b>	<b>Anteilige ordentliche Aufwendungen (Summe aus Nummern 12 bis 18)</b>	<b>-37.562,33</b>	<b>-35.000</b>	<b>-60.000</b>	<b>-60.000</b>	<b>-59.000</b>	<b>-59.000</b>
<b>20</b>	<b>Anteiliges veranschlagtes ordentliches Ergebnis (Summe aus Nummern 11 und 19)</b>	<b>-37.562,33</b>	<b>-35.000</b>	<b>-60.000</b>	<b>-60.000</b>	<b>-59.000</b>	<b>-59.000</b>
22	Aufwendungen für interne Leistungen	0,00	-160.000	0	0	0	0
4811000	Aufwendungen aus internen Leistungsbeziehungen	0,00	-160.000	0	0	0	0
<b>24</b>	<b>Veranschlagtes kalkulatorisches Ergebnis (Saldo aus Nummern 21 bis 23)</b>	<b>0,00</b>	<b>-160.000</b>	<b>0</b>	<b>0</b>	<b>0</b>	<b>0</b>
<b>25</b>	<b>Veranschlagter Nettoressourcenbedarf/-überschuss (Summe Nr. 20 und 24)</b>	<b>-37.562,33</b>	<b>-195.000</b>	<b>-60.000</b>	<b>-60.000</b>	<b>-59.000</b>	<b>-59.000</b>

#### Erläuterungen

**zu 4318000** Vereinsjugendförderung und Vereinsförderung Sportplatzpflege

## Haushaltsplan 2023 der Stadt Blaustein

	<b>Produktbeschreibung</b> <b>Produkt 424000 Bäder</b> Stadt Blaustein	
<b>Produktbereich</b>	42	Sport und Bäder
<b>Produktgruppe</b>	4240	Bäder - [THH 4]
<b>Produkt</b>	424000	Bäder
<b>Verantw. Person</b>	Amtsleitung Amt 1 Finanzverwaltung	
<b>Kurzbeschreibung</b>	Bereitstellung, Unterhaltung, Instandhaltung und Betrieb von Freizeitbädern einschl. aller Nebenanlagen und Zusatzeinrichtungen z.B. Solarien, Sauna, etc.	
<b>Erläuterungen</b>	Zugeordnete Kostenstellen 424000 Bad Blau 424001 Betriebskostenzuschuss Bad Blau	
<b>Budgetregeln</b>	Fachbereich 1.1 Kämmerei, Liegenschaften	
<b>Zielgruppe</b>	Handlungsfeld 2 Sport, Kultur (Vereine) und Tourismus	

## Haushaltsplan 2023 der Stadt Blaustein



### Teilergebnishaushalt einschließlich Finanzplanung Produkt 424000 Bäder

Stadt Blaustein

Nr.	Bezeichnung	Ergebnis 2021	Ansatz 2022	Ansatz 2023	Plan 2024	Plan 2025	Plan 2026
7	Kostenerstattungen und Kostenumlagen	108.330,21	0	0	0	0	0
3485000	Erst. von verb. Untern., Sondervermögen und Anteil	108.330,21	0	0	0	0	0
10	Sonstige ordentliche Erträge	55.816,75	0	0	0	0	0
3521000	Erstattung von Steuern	55.816,75	0	0	0	0	0
<b>11</b>	<b>Anteilige ordentliche Erträge (Summe aus Nummern 1 bis 10)</b>	<b>164.146,96</b>	<b>0</b>	<b>0</b>	<b>0</b>	<b>0</b>	<b>0</b>
12	Personalaufwendungen	-38.564,34	-57.350	-57.450	-58.600	-59.750	-60.950
4011000	Dienstaufwendungen Beamte	-38.709,54	-41.400	-41.600	-42.400	-43.250	-44.100
4021000	Beiträge zu Versorgungskassen Beamte	0,00	-14.300	-14.200	-14.500	-14.800	-15.100
4041000	Beihilfen, Unterstützungsleistungen f. Bedienstete	145,20	-1.650	-1.650	-1.700	-1.700	-1.750
14	Aufwendungen für Sach- und Dienstleistungen	-20.356,23	0	0	0	0	0
4241000	Bewirtschaftung der Grundst. u. baulichen Anlagen	-1.811,63	0	0	0	0	0
4251000	Haltung von Fahrzeugen	-61,46	0	0	0	0	0
4291000	Aufwendungen für sonst. Sach- und Dienstleistungen	-18.483,14	0	0	0	0	0
15	Abschreibungen	-7.500,00	-7.500	-7.500	-7.500	-7.500	-7.500
4721000	Abschreibungen auf Finanzvermögen	-7.500,00	-7.500	-7.500	-7.500	-7.500	-7.500
17	Transferaufwendungen	-450.000,00	-350.000	-362.000	-432.000	-385.000	-353.000
4315000	Zusch. an verb. Untern., Sondervermögen und Bet.	-450.000,00	-350.000	-362.000	-432.000	-385.000	-353.000
18	Sonstige ordentliche Aufwendungen	-55.816,75	0	0	0	0	0
4441000	Steuern, Versicherungen, Schadensfälle, Sonderabg.	-55.816,75	0	0	0	0	0
<b>19</b>	<b>Anteilige ordentliche Aufwendungen (Summe aus Nummern 12 bis 18)</b>	<b>-572.237,32</b>	<b>-414.850</b>	<b>-426.950</b>	<b>-498.100</b>	<b>-452.250</b>	<b>-421.450</b>
<b>20</b>	<b>Anteiliges veranschlagtes ordentliches Ergebnis (Summe aus Nummern 11 und 19)</b>	<b>-408.090,36</b>	<b>-414.850</b>	<b>-426.950</b>	<b>-498.100</b>	<b>-452.250</b>	<b>-421.450</b>
<b>24</b>	<b>Veranschlagtes kalkulatorisches Ergebnis (Saldo aus Nummern 21 bis 23)</b>	<b>0,00</b>	<b>0</b>	<b>0</b>	<b>0</b>	<b>0</b>	<b>0</b>
<b>25</b>	<b>Veranschlagter Nettoressourcenbedarf/-überschuss (Summe Nr. 20 und 24)</b>	<b>-408.090,36</b>	<b>-414.850</b>	<b>-426.950</b>	<b>-498.100</b>	<b>-452.250</b>	<b>-421.450</b>

#### Erläuterungen

**zu 4315000 /424001** Betriebskostenzuschuss Bad Blau

## Haushaltsplan 2023 der Stadt Blaustein



### Produktbeschreibung Produkt 424100 Sportstätten

Stadt Blaustein

<b>Produktbereich</b>	42	Sport und Bäder
<b>Produktgruppe</b>	4241	Sportstätten - [THH 4]
<b>Produkt</b>	424100	Sportstätten
<b>Verantw. Person</b>	Amtsleitung Amt 2 Zentrale Dienste und Gesellschaft	
<b>Kurzbeschreibung</b>	Sportstätten u.a. Turn-/Sport- u. Mehrweckhallen, Sportplätze	
<b>Budgetregeln</b>	Fachbereich 2.2 Bildung und Gesellschaft	
<b>Zielgruppe</b>	Handlungsfeld 2 Sport, Kultur (Vereine) und Tourismus	



## Haushaltsplan 2023 der Stadt Blaustein



### Teilergebnishaushalt einschließlich Finanzplanung Produkt 424100 Sportstätten

Stadt Blaustein

Nr.	Bezeichnung	Ergebnis 2021	Ansatz 2022	Ansatz 2023	Plan 2024	Plan 2025	Plan 2026
2	Zuweisungen und Zuwendungen, Umlagen	12.100,00	0	0	0	0	0
3141000	Zuweisungen für laufende Zwecke vom Land	12.100,00	0	0	0	0	0
3	Aufgelöste Investitionszuwendungen und -beiträge	36.084,41	36.200	36.050	36.050	36.050	32.700
3161000	Erträge a.d.Auflösung v.Sonderposten a.Zuwendungen	36.084,41	36.200	36.050	36.050	36.050	32.700
5	Entgelte für öffentliche Leistungen oder Einrichtungen	3.277,21	10.000	27.800	27.800	27.800	27.800
3321000	Benutzungsgebühren und ähnliche Entgelte	3.277,21	10.000	27.800	27.800	27.800	27.800
6	Sonstige privatrechtliche Leistungsentgelte	17.689,55	32.100	40.900	40.900	40.900	40.900
3411000	Mieten und Pachten	16.729,55	22.700	31.500	31.500	31.500	31.500
3461000	Sonstige privatrechtliche Leistungsentgelte	960,00	9.400	9.400	9.400	9.400	9.400
7	Kostenerstattungen und Kostenumlagen	30,94	0	0	0	0	0
3488000	Erstattungen von übrigen Bereichen	30,94	0	0	0	0	0
<b>11</b>	<b>Anteilige ordentliche Erträge (Summe aus Nummern 1 bis 10)</b>	<b>69.182,11</b>	<b>78.300</b>	<b>104.750</b>	<b>104.750</b>	<b>104.750</b>	<b>101.400</b>
12	Personalaufwendungen	-165.821,08	-176.262	-167.400	-170.850	-174.250	-176.200
4011000	Dienstaufwendungen Beamte	641,46	0	0	0	0	0
4012000	Dienstaufwendungen Arbeitnehmer	-129.469,73	-136.200	-128.450	-131.000	-133.600	-134.800
4022000	Beiträge zu Versorgungskassen Arbeitnehmer	-8.855,29	-10.450	-10.400	-10.650	-10.900	-11.050
4032000	Beiträge zur gesetzl. SozialversicheruArbeitnehmer	-28.130,92	-29.600	-28.550	-29.200	-29.750	-30.350
4041000	Beihilfen, Unterstützungsleistungen f. Bedienstete	-6,60	-12	0	0	0	0
14	Aufwendungen für Sach- und Dienstleistungen	-552.385,33	-696.770	-602.300	-591.000	-656.000	-505.800
4211000	Unterhaltung der Grundstücke und baulichen Anlagen	-177.187,81	-306.000	-130.500	-138.000	-205.200	-55.200
4212000	Unterhaltung des sonstigen unbeweglichen Vermögens	-21.399,32	-36.500	-22.500	-22.500	-22.100	-21.900
4221000	Unterhaltung des beweglichen Vermögens	-11.150,66	-40.300	-29.900	-18.300	-16.500	-16.500
4231000	Mieten und Pachten	-492,30	0	0	0	0	0
4241000	Bewirtschaftung der Grundst. u. baulichen Anlagen	-339.476,30	-31.300	-29.400	-29.400	-29.400	-29.400
4241100	Aufwendungen für Energie	0,00	-218.200	-302.150	-302.150	-302.150	-302.150
4241200	Aufwand für Wasserversorgung	0,00	-12.260	-12.250	-12.250	-12.250	-12.250
4241300	Aufwand für Abfallbeseitigung	0,00	-2.420	-2.450	-2.450	-2.450	-2.450
4241400	Aufwand für Abwasserbeseitigung	0,00	-8.020	-8.000	-8.000	-8.000	-8.000
4241500	Aufwand für Gebäudereinigung	0,00	-25.050	-46.300	-39.100	-39.100	-39.100
4241600	Aufwand f.gebäudebezogene Versicherungen	0,00	-15.250	-17.350	-17.350	-17.350	-17.350
4241700	Aufwand f.grundstücks-/gebäudebezogene Steuern	0,00	-1.470	-1.500	-1.500	-1.500	-1.500
4271000	Besondere Verwaltungs- und Betriebsaufwendungen	-2.678,94	0	0	0	0	0
15	Abschreibungen	-243.905,21	-243.200	-244.400	-243.800	-233.350	-216.000
4711000	AfA auf imm.Vermögensgegenstände u.Sachvermögen	-243.905,21	-243.200	-244.400	-243.800	-233.350	-216.000
18	Sonstige ordentliche Aufwendungen	-1.299,77	-7.450	-11.750	-6.750	-4.250	-4.250
4431000	Geschäftsaufwendungen	-1.244,16	-2.850	-7.150	-2.150	-1.450	-1.450
4441000	Steuern, Versicherungen, Schadensfälle, Sonderabg.	-55,61	-4.600	-4.600	-4.600	-2.800	-2.800
<b>19</b>	<b>Anteilige ordentliche Aufwendungen (Summe aus Nummern 12 bis 18)</b>	<b>-963.411,39</b>	<b>-1.123.682</b>	<b>-1.025.850</b>	<b>-1.012.400</b>	<b>-1.067.850</b>	<b>-902.250</b>
<b>20</b>	<b>Anteiliges veranschlagtes ordentliches Ergebnis (Summe aus Nummern 11 und 19)</b>	<b>-894.229,28</b>	<b>-1.045.382</b>	<b>-921.100</b>	<b>-907.650</b>	<b>-963.100</b>	<b>-800.850</b>
22	Aufwendungen für interne Leistungen	0,00	-119.000	-200.000	-200.000	-200.000	-200.000
4811000	Aufwendungen aus internen Leistungsbeziehungen	0,00	-119.000	-200.000	-200.000	-200.000	-200.000
<b>24</b>	<b>Veranschlagtes kalkulatorisches Ergebnis (Saldo aus Nummern 21 bis 23)</b>	<b>0,00</b>	<b>-119.000</b>	<b>-200.000</b>	<b>-200.000</b>	<b>-200.000</b>	<b>-200.000</b>
<b>25</b>	<b>Veranschlagter Nettoressourcenbedarf/-überschuss (Summe Nr. 20 und 24)</b>	<b>-894.229,28</b>	<b>-1.164.382</b>	<b>-1.121.100</b>	<b>-1.107.650</b>	<b>-1.163.100</b>	<b>-1.000.850</b>

## Haushaltsplan 2023 der Stadt Blaustein



### Teilergebnishaushalt einschließlich Finanzplanung Kostenstelle 424100 Sportstätten allgemein

Stadt Blaustein

Nr.	Bezeichnung	Ergebnis 2021	Ansatz 2022	Ansatz 2023	Plan 2024	Plan 2025	Plan 2026
<b>11</b>	<b>Anteilige ordentliche Erträge (Summe aus Nummern 1 bis 10)</b>	<b>0,00</b>	<b>0</b>	<b>0</b>	<b>0</b>	<b>0</b>	<b>0</b>
12	Personalaufwendungen	-12.776,71	-16.500	-16.050	-16.400	-16.700	-16.900
4011000	Dienstaufwendungen Beamte	641,46	0	0	0	0	0
4012000	Dienstaufwendungen Arbeitnehmer	-10.370,87	-12.700	-12.400	-12.650	-12.900	-13.050
4022000	Beiträge zu Versorgungskassen Arbeitnehmer	-869,70	-1.100	-1.050	-1.100	-1.100	-1.100
4032000	Beiträge zur gesetzl. SozialversicheruArbeitnehmer	-2.171,00	-2.700	-2.600	-2.650	-2.700	-2.750
4041000	Beihilfen, Unterstützungsleistungen f. Bedienstete	-6,60	0	0	0	0	0
15	Abschreibungen	0,00	0	-350	-350	-350	-350
4711000	AfA auf imm.Vermögensgegenstände u.Sachvermögen	0,00	0	-350	-350	-350	-350
<b>19</b>	<b>Anteilige ordentliche Aufwendungen (Summe aus Nummern 12 bis 18)</b>	<b>-12.776,71</b>	<b>-16.500</b>	<b>-16.400</b>	<b>-16.750</b>	<b>-17.050</b>	<b>-17.250</b>
<b>20</b>	<b>Anteiliges veranschlagtes ordentliches Ergebnis (Summe aus Nummern 11 und 19)</b>	<b>-12.776,71</b>	<b>-16.500</b>	<b>-16.400</b>	<b>-16.750</b>	<b>-17.050</b>	<b>-17.250</b>
22	Aufwendungen für interne Leistungen	0,00	0	-200.000	-200.000	-200.000	-200.000
4811000	Aufwendungen aus internen Leistungsbeziehungen	0,00	0	-200.000	-200.000	-200.000	-200.000
<b>24</b>	<b>Veranschlagtes kalkulatorisches Ergebnis (Saldo aus Nummern 21 bis 23)</b>	<b>0,00</b>	<b>0</b>	<b>-200.000</b>	<b>-200.000</b>	<b>-200.000</b>	<b>-200.000</b>
<b>25</b>	<b>Veranschlagter Nettoressourcenbedarf/-überschuss (Summe Nr. 20 und 24)</b>	<b>-12.776,71</b>	<b>-16.500</b>	<b>-216.400</b>	<b>-216.750</b>	<b>-217.050</b>	<b>-217.250</b>

## Haushaltsplan 2023 der Stadt Blaustein



### Teilergebnishaushalt einschließlich Finanzplanung Kostenstelle 424101 Blautalhalle, Haldenweg 3

Stadt Blaustein

Nr.	Bezeichnung	Ergebnis 2021	Ansatz 2022	Ansatz 2023	Plan 2024	Plan 2025	Plan 2026
3	Aufgelöste Investitionszuwendungen und -beiträge	0,00	0	2.150	2.150	2.150	2.150
3161000	Erträge a.d.Auflösung v.Sonderposten a.Zuwendungen	0,00	0	2.150	2.150	2.150	2.150
5	Entgelte für öffentliche Leistungen oder Einrichtungen	210,00	3.000	5.000	5.000	5.000	5.000
3321000	Benutzungsgebühren und ähnliche Entgelte	210,00	3.000	5.000	5.000	5.000	5.000
6	Sonstige privatrechtliche Leistungsentgelte	0,00	5.000	8.400	8.400	8.400	8.400
3411000	Mieten und Pachten	0,00	5.000	8.400	8.400	8.400	8.400
<b>11</b>	<b>Anteilige ordentliche Erträge (Summe aus Nummern 1 bis 10)</b>	<b>210,00</b>	<b>8.000</b>	<b>15.550</b>	<b>15.550</b>	<b>15.550</b>	<b>15.550</b>
12	Personalaufwendungen	-31.416,64	-33.400	-22.600	-23.100	-23.500	-23.750
4012000	Dienstaufwendungen Arbeitnehmer	-25.598,95	-26.500	-17.350	-17.700	-18.050	-18.200
4022000	Beiträge zu Versorgungskassen Arbeitnehmer	-514,08	-1.400	-1.450	-1.500	-1.500	-1.550
4032000	Beiträge zur gesetzl. SozialversicheruArbeitnehmer	-5.303,61	-5.500	-3.800	-3.900	-3.950	-4.000
14	Aufwendungen für Sach- und Dienstleistungen	-74.435,63	-59.870	-61.200	-139.600	-58.400	-58.400
4211000	Unterhaltung der Grundstücke und baulichen Anlagen	0,00	0	-20.000	-100.000	-19.000	-19.000
4221000	Unterhaltung des beweglichen Vermögens	-682,28	-2.500	-4.100	-2.500	-2.300	-2.300
4241000	Bewirtschaftung der Grundst. u. baulichen Anlagen	-72.519,52	-2.000	-2.000	-2.000	-2.000	-2.000
4241100	Aufwendungen für Energie	0,00	-50.000	-29.350	-29.350	-29.350	-29.350
4241200	Aufwand für Wasserversorgung	0,00	-450	-450	-450	-450	-450
4241300	Aufwand für Abfallbeseitigung	0,00	-420	-400	-400	-400	-400
4241400	Aufwand für Abwasserbeseitigung	0,00	-1.000	-1.000	-1.000	-1.000	-1.000
4241500	Aufwand für Gebäudereinigung	0,00	-1.000	-1.000	-1.000	-1.000	-1.000
4241600	Aufwand f.gebäudebezogene Versicherungen	0,00	-2.400	-2.800	-2.800	-2.800	-2.800
4241700	Aufwand f.grundstücks-/gebäudebezogene Steuern	0,00	-100	-100	-100	-100	-100
4271000	Besondere Verwaltungs- und Betriebsaufwendungen	-1.233,83	0	0	0	0	0
15	Abschreibungen	-1.341,52	-1.300	-13.500	-13.200	-13.050	-12.800
4711000	AfA auf imm.Vermögensgegenstände u.Sachvermögen	-1.341,52	-1.300	-13.500	-13.200	-13.050	-12.800
18	Sonstige ordentliche Aufwendungen	-371,73	-800	-800	-800	-500	-500
4431000	Geschäftsaufwendungen	-371,73	-300	-300	-300	-200	-200
4441000	Steuern, Versicherungen, Schadensfälle, Sonderabg.	0,00	-500	-500	-500	-300	-300
<b>19</b>	<b>Anteilige ordentliche Aufwendungen (Summe aus Nummern 12 bis 18)</b>	<b>-107.565,52</b>	<b>-95.370</b>	<b>-98.100</b>	<b>-176.700</b>	<b>-95.450</b>	<b>-95.450</b>
<b>20</b>	<b>Anteiliges veranschlagtes ordentliches Ergebnis (Summe aus Nummern 11 und 19)</b>	<b>-107.355,52</b>	<b>-87.370</b>	<b>-82.550</b>	<b>-161.150</b>	<b>-79.900</b>	<b>-79.900</b>
22	Aufwendungen für interne Leistungen	0,00	-4.000	0	0	0	0
4811000	Aufwendungen aus internen Leistungsbeziehungen	0,00	-4.000	0	0	0	0
<b>24</b>	<b>Veranschlagtes kalkulatorisches Ergebnis (Saldo aus Nummern 21 bis 23)</b>	<b>0,00</b>	<b>-4.000</b>	<b>0</b>	<b>0</b>	<b>0</b>	<b>0</b>
<b>25</b>	<b>Veranschlagter Nettoressourcenbedarf/-überschuss (Summe Nr. 20 und 24)</b>	<b>-107.355,52</b>	<b>-91.370</b>	<b>-82.550</b>	<b>-161.150</b>	<b>-79.900</b>	<b>-79.900</b>

### Erläuterungen

**zu 3411000** Mieteinnahmen Tafelladen

- zu 4211000** Sportlereingang Türelemente tauschen
- zu 4211000** Außenwand Nordseite abdichten (2024)
- zu 4221000** Wartung, Reparatur, Ersatz Sportgeräte
- zu 4221000** Servierwagen 2 Stück

## Haushaltsplan 2023 der Stadt Blaustein



### Teilergebnishaushalt einschließlich Finanzplanung Kostenstelle 424102 Möriketurnhalle, Buchbronnenweg 9c

Stadt Blaustein

Nr.	Bezeichnung	Ergebnis 2021	Ansatz 2022	Ansatz 2023	Plan 2024	Plan 2025	Plan 2026
3	Aufgelöste Investitionszuwendungen und -beiträge	0,00	0	3.350	3.350	3.350	0
3161000	Erträge a.d.Auflösung v.Sonderposten a.Zuwendungen	0,00	0	3.350	3.350	3.350	0
5	Entgelte für öffentliche Leistungen oder Einrichtungen	155,00	300	2.100	2.100	2.100	2.100
3321000	Benutzungsgebühren und ähnliche Entgelte	155,00	300	2.100	2.100	2.100	2.100
<b>11</b>	<b>Anteilige ordentliche Erträge (Summe aus Nummern 1 bis 10)</b>	<b>155,00</b>	<b>300</b>	<b>5.450</b>	<b>5.450</b>	<b>5.450</b>	<b>2.100</b>
12	Personalaufwendungen	-26.612,67	-26.905	-29.200	-29.850	-30.400	-30.700
4012000	Dienstaufwendungen Arbeitnehmer	-20.556,76	-20.700	-22.500	-23.000	-23.400	-23.600
4022000	Beiträge zu Versorgungskassen Arbeitnehmer	-1.721,14	-1.800	-1.900	-1.950	-2.000	-2.000
4032000	Beiträge zur gesetzl. SozialversicheruArbeitnehmer	-4.334,77	-4.400	-4.800	-4.900	-5.000	-5.100
4041000	Beihilfen, Unterstützungsleistungen f. Bedienstete	0,00	-5	0	0	0	0
14	Aufwendungen für Sach- und Dienstleistungen	-26.969,25	-29.690	-57.000	-57.000	-56.600	-56.600
4211000	Unterhaltung der Grundstücke und baulichen Anlagen	0,00	0	-5.000	-5.000	-4.800	-4.800
4221000	Unterhaltung des beweglichen Vermögens	-1.322,80	-4.000	-3.000	-3.000	-2.800	-2.800
4241000	Bewirtschaftung der Grundst. u. baulichen Anlagen	-25.646,45	-2.000	-2.000	-2.000	-2.000	-2.000
4241100	Aufwendungen für Energie	0,00	-20.000	-42.900	-42.900	-42.900	-42.900
4241200	Aufwand für Wasserversorgung	0,00	-350	-350	-350	-350	-350
4241300	Aufwand für Abfallbeseitigung	0,00	-250	-250	-250	-250	-250
4241400	Aufwand für Abwasserbeseitigung	0,00	-800	-800	-800	-800	-800
4241500	Aufwand für Gebäudereinigung	0,00	-750	-1.000	-1.000	-1.000	-1.000
4241600	Aufwand f.gebäudebezogene Versicherungen	0,00	-1.500	-1.650	-1.650	-1.650	-1.650
4241700	Aufwand f.grundstücks-/gebäudebezogene Steuern	0,00	-40	-50	-50	-50	-50
15	Abschreibungen	0,00	0	-16.750	-16.750	-16.750	0
4711000	AfA auf imm.Vermögensgegenstände u.Sachvermögen	0,00	0	-16.750	-16.750	-16.750	0
18	Sonstige ordentliche Aufwendungen	0,00	-500	-500	-500	-300	-300
4441000	Steuern, Versicherungen, Schadensfälle, Sonderabg.	0,00	-500	-500	-500	-300	-300
<b>19</b>	<b>Anteilige ordentliche Aufwendungen (Summe aus Nummern 12 bis 18)</b>	<b>-53.581,92</b>	<b>-57.095</b>	<b>-103.450</b>	<b>-104.100</b>	<b>-104.050</b>	<b>-87.600</b>
<b>20</b>	<b>Anteiliges veranschlagtes ordentliches Ergebnis (Summe aus Nummern 11 und 19)</b>	<b>-53.426,92</b>	<b>-56.795</b>	<b>-98.000</b>	<b>-98.650</b>	<b>-98.600</b>	<b>-85.500</b>
22	Aufwendungen für interne Leistungen	0,00	-5.000	0	0	0	0
4811000	Aufwendungen aus internen Leistungsbeziehungen	0,00	-5.000	0	0	0	0
<b>24</b>	<b>Veranschlagtes kalkulatorisches Ergebnis (Saldo aus Nummern 21 bis 23)</b>	<b>0,00</b>	<b>-5.000</b>	<b>0</b>	<b>0</b>	<b>0</b>	<b>0</b>
<b>25</b>	<b>Veranschlagter Nettoressourcenbedarf/-überschuss (Summe Nr. 20 und 24)</b>	<b>-53.426,92</b>	<b>-61.795</b>	<b>-98.000</b>	<b>-98.650</b>	<b>-98.600</b>	<b>-85.500</b>

### Erläuterungen

**zu 4221000** Wartung, Reparatur, Ersatz Sportgeräte

## Haushaltsplan 2023 der Stadt Blaustein



### Teilergebnishaushalt einschließlich Finanzplanung Kostenstelle 424103 Turnhalle Arnegg, Oberer Wiesenweg 6

Stadt Blaustein

Nr.	Bezeichnung	Ergebnis 2021	Ansatz 2022	Ansatz 2023	Plan 2024	Plan 2025	Plan 2026
3	Aufgelöste Investitionszuwendungen und -beiträge	0,00	0	2.900	2.900	2.900	2.900
3161000	Erträge a.d.Auflösung v.Sonderposten a.Zuwendungen	0,00	0	2.900	2.900	2.900	2.900
5	Entgelte für öffentliche Leistungen oder Einrichtungen	496,40	500	2.300	2.300	2.300	2.300
3321000	Benutzungsgebühren und ähnliche Entgelte	496,40	500	2.300	2.300	2.300	2.300
6	Sonstige privatrechtliche Leistungsentgelte	1.880,00	4.000	4.000	4.000	4.000	4.000
3411000	Mieten und Pachten	1.400,00	3.900	3.900	3.900	3.900	3.900
3461000	Sonstige privatrechtliche Leistungsentgelte	480,00	100	100	100	100	100
<b>11</b>	<b>Anteilige ordentliche Erträge (Summe aus Nummern 1 bis 10)</b>	<b>2.376,40</b>	<b>4.500</b>	<b>9.200</b>	<b>9.200</b>	<b>9.200</b>	<b>9.200</b>
12	Personalaufwendungen	-15.983,30	-16.000	-16.500	-16.900	-17.250	-17.550
4012000	Dienstaufwendungen Arbeitnehmer	-12.131,34	-12.200	-12.550	-12.800	-13.100	-13.300
4022000	Beiträge zu Versorgungskassen Arbeitnehmer	-1.017,86	-1.000	-1.050	-1.100	-1.100	-1.150
4032000	Beiträge zur gesetzl. SozialversicheruArbeitnehmer	-2.834,10	-2.800	-2.900	-3.000	-3.050	-3.100
14	Aufwendungen für Sach- und Dienstleistungen	-59.401,22	-39.980	-52.600	-52.600	-52.200	-52.200
4211000	Unterhaltung der Grundstücke und baulichen Anlagen	0,00	0	-3.000	-3.000	-2.800	-2.800
4221000	Unterhaltung des beweglichen Vermögens	-1.080,77	-4.000	-2.000	-2.000	-1.800	-1.800
4241000	Bewirtschaftung der Grundst. u. baulichen Anlagen	-58.320,45	-6.100	-5.000	-5.000	-5.000	-5.000
4241100	Aufwendungen für Energie	0,00	-25.000	-36.600	-36.600	-36.600	-36.600
4241200	Aufwand für Wasserversorgung	0,00	-200	-200	-200	-200	-200
4241300	Aufwand für Abfallbeseitigung	0,00	-80	-100	-100	-100	-100
4241400	Aufwand für Abwasserbeseitigung	0,00	-900	-900	-900	-900	-900
4241500	Aufwand für Gebäudereinigung	0,00	-2.100	-3.000	-3.000	-3.000	-3.000
4241600	Aufwand f.gebäudebezogene Versicherungen	0,00	-1.600	-1.800	-1.800	-1.800	-1.800
15	Abschreibungen	-909,81	-100	-14.600	-14.600	-14.600	-14.600
4711000	AfA auf imm.Vermögensgegenstände u.Sachvermögen	-909,81	-100	-14.600	-14.600	-14.600	-14.600
18	Sonstige ordentliche Aufwendungen	-325,33	-1.500	-1.000	-1.000	-600	-600
4431000	Geschäftsaufwendungen	-325,33	-1.000	-500	-500	-300	-300
4441000	Steuern, Versicherungen, Schadensfälle, Sonderabg.	0,00	-500	-500	-500	-300	-300
<b>19</b>	<b>Anteilige ordentliche Aufwendungen (Summe aus Nummern 12 bis 18)</b>	<b>-76.619,66</b>	<b>-57.580</b>	<b>-84.700</b>	<b>-85.100</b>	<b>-84.650</b>	<b>-84.950</b>
<b>20</b>	<b>Anteiliges veranschlagtes ordentliches Ergebnis (Summe aus Nummern 11 und 19)</b>	<b>-74.243,26</b>	<b>-53.080</b>	<b>-75.500</b>	<b>-75.900</b>	<b>-75.450</b>	<b>-75.750</b>
22	Aufwendungen für interne Leistungen	0,00	-4.000	0	0	0	0
4811000	Aufwendungen aus internen Leistungsbeziehungen	0,00	-4.000	0	0	0	0
<b>24</b>	<b>Veranschlagtes kalkulatorisches Ergebnis (Saldo aus Nummern 21 bis 23)</b>	<b>0,00</b>	<b>-4.000</b>	<b>0</b>	<b>0</b>	<b>0</b>	<b>0</b>
<b>25</b>	<b>Veranschlagter Nettoressourcenbedarf/-überschuss (Summe Nr. 20 und 24)</b>	<b>-74.243,26</b>	<b>-57.080</b>	<b>-75.500</b>	<b>-75.900</b>	<b>-75.450</b>	<b>-75.750</b>

#### Erläuterungen

**zu 3411000** Miete Hauptzollamt

**zu 4221000** Wartung, Reparatur, Ersatz Sportgeräte

## Haushaltsplan 2023 der Stadt Blaustein



### Teilergebnishaushalt einschließlich Finanzplanung Kostenstelle 424104 Helfensteinhalle Bermaringen, Alter Mühlweg 3+5

Stadt Blaustein

Nr.	Bezeichnung	Ergebnis 2021	Ansatz 2022	Ansatz 2023	Plan 2024	Plan 2025	Plan 2026
5	Entgelte für öffentliche Leistungen oder Einrichtungen	156,00	1.000	2.800	2.800	2.800	2.800
3321000	Benutzungsgebühren und ähnliche Entgelte	156,00	1.000	2.800	2.800	2.800	2.800
6	Sonstige privatrechtliche Leistungsentgelte	1.080,00	800	800	800	800	800
3411000	Mieten und Pachten	600,00	600	600	600	600	600
3461000	Sonstige privatrechtliche Leistungsentgelte	480,00	200	200	200	200	200
<b>11</b>	<b>Anteilige ordentliche Erträge (Summe aus Nummern 1 bis 10)</b>	<b>1.236,00</b>	<b>1.800</b>	<b>3.600</b>	<b>3.600</b>	<b>3.600</b>	<b>3.600</b>
12	Personalaufwendungen	-21.870,09	-24.505	-26.250	-26.750	-27.300	-27.600
4012000	Dienstaufwendungen Arbeitnehmer	-16.901,53	-18.900	-20.250	-20.650	-21.050	-21.200
4022000	Beiträge zu Versorgungskassen Arbeitnehmer	-1.351,69	-1.400	-1.500	-1.500	-1.550	-1.600
4032000	Beiträge zur gesetzl. SozialversicheruArbeitnehmer	-3.616,87	-4.200	-4.500	-4.600	-4.700	-4.800
4041000	Beihilfen, Unterstützungsleistungen f. Bedienstete	0,00	-5	0	0	0	0
14	Aufwendungen für Sach- und Dienstleistungen	-28.152,14	-29.160	-48.600	-39.600	-39.200	-39.200
4211000	Unterhaltung der Grundstücke und baulichen Anlagen	0,00	0	-14.000	-5.000	-4.800	-4.800
4221000	Unterhaltung des beweglichen Vermögens	-954,93	-2.000	-2.000	-2.000	-1.800	-1.800
4241000	Bewirtschaftung der Grundst. u. baulichen Anlagen	-27.063,10	-3.000	-3.000	-3.000	-3.000	-3.000
4241100	Aufwendungen für Energie	0,00	-17.500	-21.800	-21.800	-21.800	-21.800
4241200	Aufwand für Wasserversorgung	0,00	-360	-350	-350	-350	-350
4241300	Aufwand für Abfallbeseitigung	0,00	-230	-250	-250	-250	-250
4241400	Aufwand für Abwasserbeseitigung	0,00	-770	-750	-750	-750	-750
4241500	Aufwand für Gebäudereinigung	0,00	-4.100	-5.100	-5.100	-5.100	-5.100
4241600	Aufwand f.gebäudebezogene Versicherungen	0,00	-1.200	-1.350	-1.350	-1.350	-1.350
4271000	Besondere Verwaltungs- und Betriebsaufwendungen	-134,11	0	0	0	0	0
15	Abschreibungen	-672,01	-700	-38.100	-38.100	-38.100	-38.100
4711000	AfA auf imm.Vermögensgegenstände u.Sachvermögen	-672,01	-700	-38.100	-38.100	-38.100	-38.100
18	Sonstige ordentliche Aufwendungen	-55,61	-600	-600	-600	-400	-400
4431000	Geschäftsaufwendungen	0,00	-100	-100	-100	-100	-100
4441000	Steuern, Versicherungen, Schadensfälle, Sonderabg.	-55,61	-500	-500	-500	-300	-300
<b>19</b>	<b>Anteilige ordentliche Aufwendungen (Summe aus Nummern 12 bis 18)</b>	<b>-50.749,85</b>	<b>-54.965</b>	<b>-113.550</b>	<b>-105.050</b>	<b>-105.000</b>	<b>-105.300</b>
<b>20</b>	<b>Anteiliges veranschlagtes ordentliches Ergebnis (Summe aus Nummern 11 und 19)</b>	<b>-49.513,85</b>	<b>-53.165</b>	<b>-109.950</b>	<b>-101.450</b>	<b>-101.400</b>	<b>-101.700</b>
22	Aufwendungen für interne Leistungen	0,00	-4.000	0	0	0	0
4811000	Aufwendungen aus internen Leistungsbeziehungen	0,00	-4.000	0	0	0	0
<b>24</b>	<b>Veranschlagtes kalkulatorisches Ergebnis (Saldo aus Nummern 21 bis 23)</b>	<b>0,00</b>	<b>-4.000</b>	<b>0</b>	<b>0</b>	<b>0</b>	<b>0</b>
<b>25</b>	<b>Veranschlagter Nettoressourcenbedarf/-überschuss (Summe Nr. 20 und 24)</b>	<b>-49.513,85</b>	<b>-57.165</b>	<b>-109.950</b>	<b>-101.450</b>	<b>-101.400</b>	<b>-101.700</b>

#### Erläuterungen

**zu 3321000** Hallenbenutzungs- und Kegelbahngebühren

**zu 3411000** Pacht Kegelbahn

**zu 4211000** Restliche Fassade streichen, Abdichtung Lichthof erneuern

**zu 4221000** Wartung, Reparatur, Ersatz Sportgeräte

## Haushaltsplan 2023 der Stadt Blaustein



### Teilergebnishaushalt einschließlich Finanzplanung Kostenstelle 424105 Berghalle Wipplingen, Helfensteinweg 10

Stadt Blaustein

Nr.	Bezeichnung	Ergebnis 2021	Ansatz 2022	Ansatz 2023	Plan 2024	Plan 2025	Plan 2026
3	Aufgelöste Investitionszuwendungen und -beiträge	0,00	0	1.200	1.200	1.200	1.200
3161000	Erträge a.d.Auflösung v.Sonderposten a.Zuwendungen	0,00	0	1.200	1.200	1.200	1.200
5	Entgelte für öffentliche Leistungen oder Einrichtungen	802,00	1.000	2.800	2.800	2.800	2.800
3321000	Benutzungsgebühren und ähnliche Entgelte	802,00	1.000	2.800	2.800	2.800	2.800
6	Sonstige privatrechtliche Leistungsentgelte	1.213,80	1.200	1.200	1.200	1.200	1.200
3411000	Mieten und Pachten	1.213,80	1.200	1.200	1.200	1.200	1.200
7	Kostenerstattungen und Kostenumlagen	30,94	0	0	0	0	0
3488000	Erstattungen von übrigen Bereichen	30,94	0	0	0	0	0
<b>11</b>	<b>Anteilige ordentliche Erträge (Summe aus Nummern 1 bis 10)</b>	<b>2.046,74</b>	<b>2.200</b>	<b>5.200</b>	<b>5.200</b>	<b>5.200</b>	<b>5.200</b>
12	Personalaufwendungen	-10.943,56	-12.400	-3.950	-4.000	-4.100	-4.150
4012000	Dienstaufwendungen Arbeitnehmer	-8.276,59	-9.500	-2.900	-2.950	-3.000	-3.050
4022000	Beiträge zu Versorgungskassen Arbeitnehmer	-780,31	-800	-250	-250	-250	-250
4032000	Beiträge zur gesetzl. SozialversicheruArbeitnehmer	-1.886,66	-2.100	-800	-800	-850	-850
14	Aufwendungen für Sach- und Dienstleistungen	-33.169,19	-30.390	-49.450	-49.450	-49.050	-49.050
4211000	Unterhaltung der Grundstücke und baulichen Anlagen	0,00	0	-3.000	-3.000	-2.800	-2.800
4221000	Unterhaltung des beweglichen Vermögens	-1.076,08	-4.000	-2.000	-2.000	-1.800	-1.800
4241000	Bewirtschaftung der Grundst. u. baulichen Anlagen	-32.093,11	-3.500	-3.500	-3.500	-3.500	-3.500
4241100	Aufwendungen für Energie	0,00	-18.000	-32.000	-32.000	-32.000	-32.000
4241200	Aufwand für Wasserversorgung	0,00	-200	-200	-200	-200	-200
4241300	Aufwand für Abfallbeseitigung	0,00	-90	-100	-100	-100	-100
4241400	Aufwand für Abwasserbeseitigung	0,00	-500	-500	-500	-500	-500
4241500	Aufwand für Gebäudereinigung	0,00	-3.100	-7.000	-7.000	-7.000	-7.000
4241600	Aufwand f.gebäudebezogene Versicherungen	0,00	-1.000	-1.150	-1.150	-1.150	-1.150
15	Abschreibungen	-849,94	-800	-10.450	-10.150	-250	-250
4711000	AfA auf imm.Vermögensgegenstände u.Sachvermögen	-849,94	-800	-10.450	-10.150	-250	-250
18	Sonstige ordentliche Aufwendungen	-135,19	-750	-750	-750	-550	-550
4431000	Geschäftsaufwendungen	-135,19	-250	-250	-250	-250	-250
4441000	Steuern, Versicherungen, Schadensfälle, Sonderabg.	0,00	-500	-500	-500	-300	-300
<b>19</b>	<b>Anteilige ordentliche Aufwendungen (Summe aus Nummern 12 bis 18)</b>	<b>-45.097,88</b>	<b>-44.340</b>	<b>-64.600</b>	<b>-64.350</b>	<b>-53.950</b>	<b>-54.000</b>
<b>20</b>	<b>Anteiliges veranschlagtes ordentliches Ergebnis (Summe aus Nummern 11 und 19)</b>	<b>-43.051,14</b>	<b>-42.140</b>	<b>-59.400</b>	<b>-59.150</b>	<b>-48.750</b>	<b>-48.800</b>
22	Aufwendungen für interne Leistungen	0,00	-4.000	0	0	0	0
4811000	Aufwendungen aus internen Leistungsbeziehungen	0,00	-4.000	0	0	0	0
<b>24</b>	<b>Veranschlagtes kalkulatorisches Ergebnis (Saldo aus Nummern 21 bis 23)</b>	<b>0,00</b>	<b>-4.000</b>	<b>0</b>	<b>0</b>	<b>0</b>	<b>0</b>
<b>25</b>	<b>Veranschlagter Nettoressourcenbedarf/-überschuss (Summe Nr. 20 und 24)</b>	<b>-43.051,14</b>	<b>-46.140</b>	<b>-59.400</b>	<b>-59.150</b>	<b>-48.750</b>	<b>-48.800</b>

### Erläuterungen

**zu 3321000** Hallenbenutzungs- und Kegelbahngebühren

**zu 3411000** Pacht Kegelbahn

**zu 4221000** Wartung, Reparatur, Ersatz Sportgeräte

## Haushaltsplan 2023 der Stadt Blaustein



### Teilergebnishaushalt einschließlich Finanzplanung Kostenstelle 424106 Lindenhofhalle Herrlingen, Lindenhof 4

Stadt Blaustein

Nr.	Bezeichnung	Ergebnis 2021	Ansatz 2022	Ansatz 2023	Plan 2024	Plan 2025	Plan 2026
3	Aufgelöste Investitionszuwendungen und -beiträge	0,00	0	8.300	8.300	8.300	8.300
3161000	Erträge a.d.Auflösung v.Sonderposten a.Zuwendungen	0,00	0	8.300	8.300	8.300	8.300
5	Entgelte für öffentliche Leistungen oder Einrichtungen	0,00	200	2.000	2.000	2.000	2.000
3321000	Benutzungsgebühren und ähnliche Entgelte	0,00	200	2.000	2.000	2.000	2.000
6	Sonstige privatrechtliche Leistungsentgelte	0,00	2.200	2.200	2.200	2.200	2.200
3461000	Sonstige privatrechtliche Leistungsentgelte	0,00	2.200	2.200	2.200	2.200	2.200
<b>11</b>	<b>Anteilige ordentliche Erträge (Summe aus Nummern 1 bis 10)</b>	<b>0,00</b>	<b>2.400</b>	<b>12.500</b>	<b>12.500</b>	<b>12.500</b>	<b>12.500</b>
12	Personalaufwendungen	-16.192,65	-16.300	-19.250	-19.600	-20.050	-20.250
4012000	Dienstaufwendungen Arbeitnehmer	-12.637,83	-12.500	-14.850	-15.100	-15.450	-15.550
4022000	Beiträge zu Versorgungskassen Arbeitnehmer	-860,26	-1.100	-1.200	-1.250	-1.300	-1.300
4032000	Beiträge zur gesetzl. SozialversicheruArbeitnehmer	-2.694,56	-2.700	-3.200	-3.250	-3.300	-3.400
14	Aufwendungen für Sach- und Dienstleistungen	-28.093,71	-39.860	-48.100	-48.100	-197.700	-47.700
4211000	Unterhaltung der Grundstücke und baulichen Anlagen	0,00	0	-4.000	-4.000	-153.800	-3.800
4221000	Unterhaltung des beweglichen Vermögens	-1.752,84	-4.000	-2.000	-2.000	-1.800	-1.800
4241000	Bewirtschaftung der Grundst. u. baulichen Anlagen	-26.340,87	-2.500	-2.500	-2.500	-2.500	-2.500
4241100	Aufwendungen für Energie	0,00	-22.000	-24.850	-24.850	-24.850	-24.850
4241200	Aufwand für Wasserversorgung	0,00	-450	-450	-450	-450	-450
4241300	Aufwand für Abfallbeseitigung	0,00	-580	-600	-600	-600	-600
4241400	Aufwand für Abwasserbeseitigung	0,00	-750	-750	-750	-750	-750
4241500	Aufwand für Gebäudereinigung	0,00	-7.000	-10.000	-10.000	-10.000	-10.000
4241600	Aufwand f.gebäudebezogene Versicherungen	0,00	-2.300	-2.650	-2.650	-2.650	-2.650
4241700	Aufwand f.grundstücks-/gebäudebezogene Steuern	0,00	-280	-300	-300	-300	-300
15	Abschreibungen	0,00	0	-43.650	-43.650	-43.650	-43.650
4711000	AfA auf imm.Vermögensgegenstände u.Sachvermögen	0,00	0	-43.650	-43.650	-43.650	-43.650
18	Sonstige ordentliche Aufwendungen	0,00	-500	-500	-500	-300	-300
4441000	Steuern, Versicherungen, Schadensfälle, Sonderabg.	0,00	-500	-500	-500	-300	-300
<b>19</b>	<b>Anteilige ordentliche Aufwendungen (Summe aus Nummern 12 bis 18)</b>	<b>-44.286,36</b>	<b>-56.660</b>	<b>-111.500</b>	<b>-111.850</b>	<b>-261.700</b>	<b>-111.900</b>
<b>20</b>	<b>Anteiliges veranschlagtes ordentliches Ergebnis (Summe aus Nummern 11 und 19)</b>	<b>-44.286,36</b>	<b>-54.260</b>	<b>-99.000</b>	<b>-99.350</b>	<b>-249.200</b>	<b>-99.400</b>
22	Aufwendungen für interne Leistungen	0,00	-7.000	0	0	0	0
4811000	Aufwendungen aus internen Leistungsbeziehungen	0,00	-7.000	0	0	0	0
<b>24</b>	<b>Veranschlagtes kalkulatorisches Ergebnis (Saldo aus Nummern 21 bis 23)</b>	<b>0,00</b>	<b>-7.000</b>	<b>0</b>	<b>0</b>	<b>0</b>	<b>0</b>
<b>25</b>	<b>Veranschlagter Nettoressourcenbedarf/-überschuss (Summe Nr. 20 und 24)</b>	<b>-44.286,36</b>	<b>-61.260</b>	<b>-99.000</b>	<b>-99.350</b>	<b>-249.200</b>	<b>-99.400</b>

### Erläuterungen

**zu 4211000** Sanierung Dusch- und Umkleieräume (2025)  
**zu 4221000** Wartung, Reparatur, Ersatz Sportgeräte



## Haushaltsplan 2023 der Stadt Blaustein



### Teilergebnishaushalt einschließlich Finanzplanung Kostenstelle 424107 Turnhalle Markbronn (Neidegg Halle), Dietinger Str. 70

Stadt Blaustein

Nr.	Bezeichnung	Ergebnis 2021	Ansatz 2022	Ansatz 2023	Plan 2024	Plan 2025	Plan 2026
3	Aufgelöste Investitionszuwendungen und -beiträge	0,00	0	7.350	7.350	7.350	7.350
3161000	Erträge a.d.Auflösung v.Sonderposten a.Zuwendungen	0,00	0	7.350	7.350	7.350	7.350
5	Entgelte für öffentliche Leistungen oder Einrichtungen	0,00	1.000	3.800	3.800	3.800	3.800
3321000	Benutzungsgebühren und ähnliche Entgelte	0,00	1.000	3.800	3.800	3.800	3.800
6	Sonstige privatrechtliche Leistungsentgelte	0,00	900	6.300	6.300	6.300	6.300
3411000	Mieten und Pachten	0,00	0	5.400	5.400	5.400	5.400
3461000	Sonstige privatrechtliche Leistungsentgelte	0,00	900	900	900	900	900
<b>11</b>	<b>Anteilige ordentliche Erträge (Summe aus Nummern 1 bis 10)</b>	<b>0,00</b>	<b>1.900</b>	<b>17.450</b>	<b>17.450</b>	<b>17.450</b>	<b>17.450</b>
12	Personalaufwendungen	-14.089,71	-14.400	-15.550	-15.900	-16.150	-16.400
4012000	Dienstaufwendungen Arbeitnehmer	-10.746,84	-10.900	-11.850	-12.100	-12.300	-12.450
4022000	Beiträge zu Versorgungskassen Arbeitnehmer	-901,70	-1.000	-1.000	-1.000	-1.050	-1.050
4032000	Beiträge zur gesetzl. SozialversicheruArbeitnehmer	-2.441,17	-2.500	-2.700	-2.800	-2.800	-2.900
14	Aufwendungen für Sach- und Dienstleistungen	-26.803,38	-30.500	-74.350	-39.850	-39.450	-39.450
4211000	Unterhaltung der Grundstücke und baulichen Anlagen	0,00	0	-42.500	-8.000	-7.800	-7.800
4221000	Unterhaltung des beweglichen Vermögens	-1.017,05	-3.000	-2.000	-2.000	-1.800	-1.800
4241000	Bewirtschaftung der Grundst. u. baulichen Anlagen	-25.786,33	-2.000	-3.000	-3.000	-3.000	-3.000
4241100	Aufwendungen für Energie	0,00	-20.000	-21.150	-21.150	-21.150	-21.150
4241200	Aufwand für Wasserversorgung	0,00	-500	-500	-500	-500	-500
4241300	Aufwand für Abfallbeseitigung	0,00	-100	-100	-100	-100	-100
4241400	Aufwand für Abwasserbeseitigung	0,00	-1.000	-1.000	-1.000	-1.000	-1.000
4241500	Aufwand für Gebäudereinigung	0,00	-2.000	-2.000	-2.000	-2.000	-2.000
4241600	Aufwand f.gebäudebezogene Versicherungen	0,00	-1.900	-2.100	-2.100	-2.100	-2.100
15	Abschreibungen	-416,38	-400	-52.050	-52.050	-51.750	-51.650
4711000	AfA auf imm.Vermögensgegenstände u.Sachvermögen	-416,38	-400	-52.050	-52.050	-51.750	-51.650
18	Sonstige ordentliche Aufwendungen	-411,91	-1.200	-1.000	-1.000	-600	-600
4431000	Geschäftsaufwendungen	-411,91	-700	-500	-500	-300	-300
4441000	Steuern, Versicherungen, Schadensfälle, Sonderabg.	0,00	-500	-500	-500	-300	-300
<b>19</b>	<b>Anteilige ordentliche Aufwendungen (Summe aus Nummern 12 bis 18)</b>	<b>-41.721,38</b>	<b>-46.500</b>	<b>-142.950</b>	<b>-108.800</b>	<b>-107.950</b>	<b>-108.100</b>
<b>20</b>	<b>Anteiliges veranschlagtes ordentliches Ergebnis (Summe aus Nummern 11 und 19)</b>	<b>-41.721,38</b>	<b>-44.600</b>	<b>-125.500</b>	<b>-91.350</b>	<b>-90.500</b>	<b>-90.650</b>
22	Aufwendungen für interne Leistungen	0,00	-4.000	0	0	0	0
4811000	Aufwendungen aus internen Leistungsbeziehungen	0,00	-4.000	0	0	0	0
<b>24</b>	<b>Veranschlagtes kalkulatorisches Ergebnis (Saldo aus Nummern 21 bis 23)</b>	<b>0,00</b>	<b>-4.000</b>	<b>0</b>	<b>0</b>	<b>0</b>	<b>0</b>
<b>25</b>	<b>Veranschlagter Nettoressourcenbedarf/-überschuss (Summe Nr. 20 und 24)</b>	<b>-41.721,38</b>	<b>-48.600</b>	<b>-125.500</b>	<b>-91.350</b>	<b>-90.500</b>	<b>-90.650</b>

#### Erläuterungen

**zu 3321000** Hallenbenutzungsgebühren

**zu 3411000** Miete Dorfläden

**zu 4211000** Heizungssteuerung, Streichen Fenster, Erneuerung Brandschutzklappen  
**zu 4221000** Wartung, Reparatur, Ersatz Sportgeräte

## Haushaltsplan 2023 der Stadt Blaustein



### Teilergebnishaushalt einschließlich Finanzplanung Kostenstelle 424108 Lixsporthalle, Boschstr. 10

Stadt Blaustein

Nr.	Bezeichnung	Ergebnis 2021	Ansatz 2022	Ansatz 2023	Plan 2024	Plan 2025	Plan 2026
3	Aufgelöste Investitionszuwendungen und -beiträge	0,00	0	10.800	10.800	10.800	10.800
3161000	Erträge a.d.Auflösung v.Sonderposten a.Zuwendungen	0,00	0	10.800	10.800	10.800	10.800
5	Entgelte für öffentliche Leistungen oder Einrichtungen	1.457,81	3.000	7.000	7.000	7.000	7.000
3321000	Benutzungsgebühren und ähnliche Entgelte	1.457,81	3.000	7.000	7.000	7.000	7.000
6	Sonstige privatrechtliche Leistungsentgelte	0,00	1.000	1.000	1.000	1.000	1.000
3461000	Sonstige privatrechtliche Leistungsentgelte	0,00	1.000	1.000	1.000	1.000	1.000
<b>11</b>	<b>Anteilige ordentliche Erträge (Summe aus Nummern 1 bis 10)</b>	<b>1.457,81</b>	<b>4.000</b>	<b>18.800</b>	<b>18.800</b>	<b>18.800</b>	<b>18.800</b>
12	Personalaufwendungen	-15.935,75	-15.852	-18.050	-18.350	-18.800	-18.900
4012000	Dienstaufwendungen Arbeitnehmer	-12.249,02	-12.300	-13.800	-14.050	-14.350	-14.400
4022000	Beiträge zu Versorgungskassen Arbeitnehmer	-838,55	-850	-1.000	-1.000	-1.050	-1.050
4032000	Beiträge zur gesetzl. SozialversicheruArbeitnehmer	-2.848,18	-2.700	-3.250	-3.300	-3.400	-3.450
4041000	Beihilfen, Unterstützungsleistungen f. Bedienstete	0,00	-2	0	0	0	0
14	Aufwendungen für Sach- und Dienstleistungen	-65.277,80	-74.770	-138.000	-120.800	-120.400	-120.400
4211000	Unterhaltung der Grundstücke und baulichen Anlagen	0,00	0	-8.000	-8.000	-7.800	-7.800
4221000	Unterhaltung des beweglichen Vermögens	-3.263,91	-16.000	-12.000	-2.000	-1.800	-1.800
4241000	Bewirtschaftung der Grundst. u. baulichen Anlagen	-61.878,94	-8.000	-8.000	-8.000	-8.000	-8.000
4241100	Aufwendungen für Energie	0,00	-40.000	-86.600	-86.600	-86.600	-86.600
4241200	Aufwand für Wasserversorgung	0,00	-550	-550	-550	-550	-550
4241300	Aufwand für Abfallbeseitigung	0,00	-600	-600	-600	-600	-600
4241400	Aufwand für Abwasserbeseitigung	0,00	-1.000	-1.000	-1.000	-1.000	-1.000
4241500	Aufwand für Gebäudereinigung	0,00	-5.000	-17.200	-10.000	-10.000	-10.000
4241600	Aufwand f.gebäudebezogene Versicherungen	0,00	-3.000	-3.450	-3.450	-3.450	-3.450
4241700	Aufwand f.grundstücks-/gebäudebezogene Steuern	0,00	-620	-600	-600	-600	-600
4271000	Besondere Verwaltungs- und Betriebsaufwendungen	-134,95	0	0	0	0	0
15	Abschreibungen	-742,19	-700	-54.800	-54.800	-54.700	-54.450
4711000	AfA auf imm.Vermögensgegenstände u.Sachvermögen	-742,19	-700	-54.800	-54.800	-54.700	-54.450
18	Sonstige ordentliche Aufwendungen	0,00	-1.000	-6.000	-1.000	-600	-600
4431000	Geschäftsaufwendungen	0,00	-500	-5.500	-500	-300	-300
4441000	Steuern, Versicherungen, Schadensfälle, Sonderabg.	0,00	-500	-500	-500	-300	-300
<b>19</b>	<b>Anteilige ordentliche Aufwendungen (Summe aus Nummern 12 bis 18)</b>	<b>-81.955,74</b>	<b>-92.322</b>	<b>-216.850</b>	<b>-194.950</b>	<b>-194.500</b>	<b>-194.350</b>
<b>20</b>	<b>Anteiliges veranschlagtes ordentliches Ergebnis (Summe aus Nummern 11 und 19)</b>	<b>-80.497,93</b>	<b>-88.322</b>	<b>-198.050</b>	<b>-176.150</b>	<b>-175.700</b>	<b>-175.550</b>
22	Aufwendungen für interne Leistungen	0,00	-4.000	0	0	0	0
4811000	Aufwendungen aus internen Leistungsbeziehungen	0,00	-4.000	0	0	0	0
<b>24</b>	<b>Veranschlagtes kalkulatorisches Ergebnis (Saldo aus Nummern 21 bis 23)</b>	<b>0,00</b>	<b>-4.000</b>	<b>0</b>	<b>0</b>	<b>0</b>	<b>0</b>
<b>25</b>	<b>Veranschlagter Nettoressourcenbedarf/-überschuss (Summe Nr. 20 und 24)</b>	<b>-80.497,93</b>	<b>-92.322</b>	<b>-198.050</b>	<b>-176.150</b>	<b>-175.700</b>	<b>-175.550</b>

### Erläuterungen

**zu 3321000** Hallenbenutzungsgebühren

**zu 4221000** Wartung, Reparatur, Ersatz Sportgeräte  
**zu 4221000**  
Austausch Sprossenwände

**zu 4431000** Energieberater für Heizung

## Haushaltsplan 2023 der Stadt Blaustein



### Teilergebnishaushalt einschließlich Finanzplanung Kostenstelle 424109 Vereinsheim u.ä., Jahnstr. 1

Stadt Blaustein

Nr.	Bezeichnung	Ergebnis 2021	Ansatz 2022	Ansatz 2023	Plan 2024	Plan 2025	Plan 2026
6	Sonstige privatrechtliche Leistungsentgelte	13.515,75	12.000	12.000	12.000	12.000	12.000
3411000	Mieten und Pachten	13.515,75	12.000	12.000	12.000	12.000	12.000
<b>11</b>	<b>Anteilige ordentliche Erträge (Summe aus Nummern 1 bis 10)</b>	<b>13.515,75</b>	<b>12.000</b>	<b>12.000</b>	<b>12.000</b>	<b>12.000</b>	<b>12.000</b>
14	Aufwendungen für Sach- und Dienstleistungen	-7.967,89	-9.450	-42.200	-13.200	-12.800	-12.700
4211000	Unterhaltung der Grundstücke und baulichen Anlagen	0,00	0	-30.000	-1.000	-800	-800
4212000	Unterhaltung des sonstigen unbeweglichen Vermögens	0,00	0	-1.000	-1.000	-900	-800
4221000	Unterhaltung des beweglichen Vermögens	0,00	-400	-400	-400	-300	-300
4241000	Bewirtschaftung der Grundst. u. baulichen Anlagen	-7.967,89	-200	-200	-200	-200	-200
4241100	Aufwendungen für Energie	0,00	-4.000	-5.700	-5.700	-5.700	-5.700
4241200	Aufwand für Wasserversorgung	0,00	-2.700	-2.700	-2.700	-2.700	-2.700
4241300	Aufwand für Abfallbeseitigung	0,00	-70	-50	-50	-50	-50
4241400	Aufwand für Abwasserbeseitigung	0,00	-1.300	-1.300	-1.300	-1.300	-1.300
4241600	Aufwand f.gebäudebezogene Versicherungen	0,00	-350	-400	-400	-400	-400
4241700	Aufwand f.grundstücks-/gebäudebezogene Steuern	0,00	-430	-450	-450	-450	-450
18	Sonstige ordentliche Aufwendungen	0,00	-300	-300	-300	-200	-200
4441000	Steuern, Versicherungen, Schadensfälle, Sonderabg.	0,00	-300	-300	-300	-200	-200
<b>19</b>	<b>Anteilige ordentliche Aufwendungen (Summe aus Nummern 12 bis 18)</b>	<b>-7.967,89</b>	<b>-9.750</b>	<b>-42.500</b>	<b>-13.500</b>	<b>-13.000</b>	<b>-12.900</b>
<b>20</b>	<b>Anteiliges veranschlagtes ordentliches Ergebnis (Summe aus Nummern 11 und 19)</b>	<b>5.547,86</b>	<b>2.250</b>	<b>-30.500</b>	<b>-1.500</b>	<b>-1.000</b>	<b>-900</b>
22	Aufwendungen für interne Leistungen	0,00	-5.000	0	0	0	0
4811000	Aufwendungen aus internen Leistungsbeziehungen	0,00	-5.000	0	0	0	0
<b>24</b>	<b>Veranschlagtes kalkulatorisches Ergebnis (Saldo aus Nummern 21 bis 23)</b>	<b>0,00</b>	<b>-5.000</b>	<b>0</b>	<b>0</b>	<b>0</b>	<b>0</b>
<b>25</b>	<b>Veranschlagter Nettoressourcenbedarf/-überschuss (Summe Nr. 20 und 24)</b>	<b>5.547,86</b>	<b>-2.750</b>	<b>-30.500</b>	<b>-1.500</b>	<b>-1.000</b>	<b>-900</b>

### Erläuterungen

**zu 3411000** Pacht Gaststätte Jahnsporplatz

**zu 4211000** Abdichtung Garage

**zu 4211000** Abdichtung Hangseite (2024)

## Haushaltsplan 2023 der Stadt Blaustein



### Teilergebnishaushalt einschließlich Finanzplanung Kostenstelle 424110 Robert-Epple-Stadion, Ehrensteiner Str. 45

Stadt Blaustein

Nr.	Bezeichnung	Ergebnis 2021	Ansatz 2022	Ansatz 2023	Plan 2024	Plan 2025	Plan 2026
<b>11</b>	<b>Anteilige ordentliche Erträge (Summe aus Nummern 1 bis 10)</b>	<b>0,00</b>	<b>0</b>	<b>0</b>	<b>0</b>	<b>0</b>	<b>0</b>
14	Aufwendungen für Sach- und Dienstleistungen	-2.566,34	-4.100	-3.800	-3.800	-3.400	-3.300
4211000	Unterhaltung der Grundstücke und baulichen Anlagen	0,00	0	-1.000	-1.000	-800	-800
4212000	Unterhaltung des sonstigen unbeweglichen Vermögens	0,00	0	-1.000	-1.000	-900	-800
4221000	Unterhaltung des beweglichen Vermögens	0,00	-400	-400	-400	-300	-300
4241000	Bewirtschaftung der Grundst. u. baulichen Anlagen	-2.566,34	-2.000	-200	-200	-200	-200
4241100	Aufwendungen für Energie	0,00	-1.700	-1.200	-1.200	-1.200	-1.200
15	Abschreibungen	-174,80	-200	-150	-150	-150	-150
4711000	AfA auf imm.Vermögensgegenstände u.Sachvermögen	-174,80	-200	-150	-150	-150	-150
18	Sonstige ordentliche Aufwendungen	0,00	-300	-300	-300	-200	-200
4441000	Steuern, Versicherungen, Schadensfälle, Sonderabg.	0,00	-300	-300	-300	-200	-200
<b>19</b>	<b>Anteilige ordentliche Aufwendungen (Summe aus Nummern 12 bis 18)</b>	<b>-2.741,14</b>	<b>-4.600</b>	<b>-4.250</b>	<b>-4.250</b>	<b>-3.750</b>	<b>-3.650</b>
<b>20</b>	<b>Anteiliges veranschlagtes ordentliches Ergebnis (Summe aus Nummern 11 und 19)</b>	<b>-2.741,14</b>	<b>-4.600</b>	<b>-4.250</b>	<b>-4.250</b>	<b>-3.750</b>	<b>-3.650</b>
22	Aufwendungen für interne Leistungen	0,00	-78.000	0	0	0	0
4811000	Aufwendungen aus internen Leistungsbeziehungen	0,00	-78.000	0	0	0	0
<b>24</b>	<b>Veranschlagtes kalkulatorisches Ergebnis (Saldo aus Nummern 21 bis 23)</b>	<b>0,00</b>	<b>-78.000</b>	<b>0</b>	<b>0</b>	<b>0</b>	<b>0</b>
<b>25</b>	<b>Veranschlagter Nettoressourcenbedarf/-überschuss (Summe Nr. 20 und 24)</b>	<b>-2.741,14</b>	<b>-82.600</b>	<b>-4.250</b>	<b>-4.250</b>	<b>-3.750</b>	<b>-3.650</b>

## Haushaltsplan 2023 der Stadt Blaustein



### Teilergebnishaushalt einschließlich Finanzplanung Kostenstelle 424111 Sportplätze allgemein

Stadt Blaustein

Nr.	Bezeichnung	Ergebnis 2021	Ansatz 2022	Ansatz 2023	Plan 2024	Plan 2025	Plan 2026
6	Sonstige privatrechtliche Leistungsentgelte	0,00	5.000	5.000	5.000	5.000	5.000
3461000	Sonstige privatrechtliche Leistungsentgelte	0,00	5.000	5.000	5.000	5.000	5.000
<b>11</b>	<b>Anteilige ordentliche Erträge (Summe aus Nummern 1 bis 10)</b>	<b>0,00</b>	<b>5.000</b>	<b>5.000</b>	<b>5.000</b>	<b>5.000</b>	<b>5.000</b>
14	Aufwendungen für Sach- und Dienstleistungen	-30.261,66	-41.000	-27.000	-27.000	-26.800	-26.800
4212000	Unterhaltung des sonstigen unbeweglichen Vermögens	-21.399,32	-34.500	-20.500	-20.500	-20.300	-20.300
4231000	Mieten und Pachten	-492,30	0	0	0	0	0
4241000	Bewirtschaftung der Grundst. u. baulichen Anlagen	-7.193,99	0	0	0	0	0
4241200	Aufwand für Wasserversorgung	0,00	-6.500	-6.500	-6.500	-6.500	-6.500
4271000	Besondere Verwaltungs- und Betriebsaufwendungen	-1.176,05	0	0	0	0	0
<b>19</b>	<b>Anteilige ordentliche Aufwendungen (Summe aus Nummern 12 bis 18)</b>	<b>-30.261,66</b>	<b>-41.000</b>	<b>-27.000</b>	<b>-27.000</b>	<b>-26.800</b>	<b>-26.800</b>
<b>20</b>	<b>Anteiliges veranschlagtes ordentliches Ergebnis (Summe aus Nummern 11 und 19)</b>	<b>-30.261,66</b>	<b>-36.000</b>	<b>-22.000</b>	<b>-22.000</b>	<b>-21.800</b>	<b>-21.800</b>
24	Veranschlagtes kalkulatorisches Ergebnis (Saldo aus Nummern 21 bis 23)	0,00	0	0	0	0	0
<b>25</b>	<b>Veranschlagter Nettoressourcenbedarf/-überschuss (Summe Nr. 20 und 24)</b>	<b>-30.261,66</b>	<b>-36.000</b>	<b>-22.000</b>	<b>-22.000</b>	<b>-21.800</b>	<b>-21.800</b>

#### Erläuterungen

zu 4212000 Sportstättenunterhaltung, Dünger etc.

## Haushaltsplan 2023 der Stadt Blaustein



### Teilergebnishaushalt einschließlich Finanzplanung Teilhaushalt 5 Bauen und Umwelt

Stadt Blaustein

Nr.	Bezeichnung	Ergebnis 2021	Ansatz 2022	Ansatz 2023	Plan 2024	Plan 2025	Plan 2026
2	Zuweisungen und Zuwendungen, Umlagen	196.676,14	202.866	286.450	196.400	179.500	168.300
3140000	Zuweisungen für laufende Zwecke vom Bund	47.600,00	0	13.500	28.100	11.200	0
3141000	Zuweisungen für laufende Zwecke vom Land	149.076,14	202.866	272.950	168.300	168.300	168.300
3	Aufgelöste Investitionszuwendungen und -beiträge	1.045.422,39	1.039.400	1.043.900	1.087.018	1.250.718	1.243.018
3161000	Erträge a.d.Auflösung v.Sonderposten a.Zuwendungen	383.319,15	383.400	387.900	461.168	634.918	638.768
3162000	Erträge a.d.Auflösung v.Sonderposten aus Beiträgen	662.103,24	656.000	656.000	625.850	615.800	604.250
4	Sonstige Transfererträge	0,00	0	7.900	7.900	7.900	7.900
3221000	Kostenbeiträge und Aufwendungsersatz; Kostenersatz	0,00	0	7.900	7.900	7.900	7.900
5	Entgelte für öffentliche Leistungen oder Einrichtungen	3.065.747,41	2.798.266	2.239.100	2.374.450	2.377.450	2.342.550
3311000	Verwaltungsgebühren	5.084,88	6.500	6.000	6.000	6.000	6.000
3321000	Benutzungsgebühren und ähnliche Entgelte	3.060.714,19	2.791.766	60.000	70.000	70.000	70.000
3321200	Abwassergebühren	0,00	0	1.599.150	1.724.500	1.727.500	1.692.600
3321300	Niederschlagswasser	-51,66	0	573.950	573.950	573.950	573.950
6	Sonstige privatrechtliche Leistungsentgelte	225.618,63	193.123	202.250	224.250	224.250	224.250
3411000	Mieten und Pachten	25.983,09	6.744	25.300	25.300	25.300	25.300
3421000	Erträge aus Verkauf	135.721,10	135.119	161.800	161.800	161.800	161.800
3461000	Sonstige privatrechtliche Leistungsentgelte	63.914,44	51.260	15.150	37.150	37.150	37.150
7	Kostenerstattungen und Kostenumlagen	130.317,88	144.000	78.850	104.150	104.150	76.150
3481000	Erstattungen vom Land	29.407,37	57.000	10.500	35.800	35.800	7.800
3482000	Erstattungen von Gemeinden und Gemeindeverbänden	86.081,67	87.000	68.350	68.350	68.350	68.350
3485000	Erst. von verb. Untern., Sondervermögen und Beteil	12.785,42	0	0	0	0	0
3487000	Erstattungen von privaten Unternehmen	808,72	0	0	0	0	0
3488000	Erstattungen von übrigen Bereichen	1.234,70	0	0	0	0	0
10	Sonstige ordentliche Erträge	290.488,12	595.900	600.900	600.900	600.900	600.900
3511000	Konzessionsabgaben	272.288,53	595.000	600.000	600.000	600.000	600.000
3521000	Erstattung von Steuern	17.454,05	0	0	0	0	0
3571000	Erträge aus der Auflösung von sonstigen Sonderpost	745,54	900	900	900	900	900
<b>11</b>	<b>Anteilige ordentliche Erträge (Summe aus Nummern 1 bis 10)</b>	<b>4.954.270,57</b>	<b>4.973.555</b>	<b>4.459.350</b>	<b>4.595.068</b>	<b>4.744.868</b>	<b>4.663.068</b>
12	Personalaufwendungen	-632.684,34	-659.820	-741.400	-755.350	-770.000	-778.900
4011000	Dienstaufwendungen Beamte	-49.400,16	-50.100	-116.750	-119.150	-121.550	-124.000
4012000	Dienstaufwendungen Arbeitnehmer	-445.431,66	-445.100	-437.650	-446.300	-455.250	-458.700
4021000	Beiträge zu Versorgungskassen Beamte	0,00	-22.450	-50.600	-51.000	-51.500	-52.000
4022000	Beiträge zu Versorgungskassen Arbeitnehmer	-36.157,70	-36.980	-36.550	-37.100	-37.900	-38.650
4032000	Beiträge zur gesetzl. SozialversicheruArbeitnehmer	-101.709,34	-102.150	-93.200	-95.150	-97.100	-98.800
4041000	Beihilfen, Unterstützungsleistungen f. Bedienstete	14,52	-3.040	-6.650	-6.650	-6.700	-6.750
14	Aufwendungen für Sach- und Dienstleistungen	-3.164.276,65	-4.277.070	-2.951.150	-2.619.300	-2.386.400	-2.153.700
4211000	Unterhaltung der Grundstücke und baulichen Anlagen	-13.751,38	-139.200	-165.000	-23.700	-22.300	-21.500
4212000	Unterhaltung des sonstigen unbeweglichen Vermögens	-1.013.690,74	-1.884.400	-1.481.900	-1.218.600	-1.201.400	-1.040.400
4221000	Unterhaltung des beweglichen Vermögens	-33.603,20	-78.100	-72.500	-72.500	-71.600	-66.100
4231000	Mieten und Pachten	-2.152,36	-14.100	-13.950	-13.950	-13.950	-13.950
4241000	Bewirtschaftung der Grundst. u. baulichen Anlagen	-123.617,12	-3.400	-29.000	-29.000	-28.000	-27.000
4241100	Aufwendungen für Energie	0,00	-22.400	-107.750	-107.750	-107.750	-107.750
4241200	Aufwand für Wasserversorgung	0,00	-5.050	-5.300	-5.300	-5.300	-5.300
4241300	Aufwand für Abfallbeseitigung	0,00	-700	-700	-700	-700	-700
4241400	Aufwand für Abwasserbeseitigung	0,00	-2.770	-1.700	-1.700	-1.700	-1.700
4241500	Aufwand für Gebäudereinigung	0,00	-10.600	-10.100	-10.200	-10.300	-10.400
4241600	Aufwand f.gebäudebezogene Versicherungen	0,00	-1.880	-2.200	-2.200	-2.200	-2.200
4241700	Aufwand f.grundstücks-/gebäudebezogene Steuern	0,00	-2.300	-2.300	-2.300	-2.300	-2.300
4251000	Haltung von Fahrzeugen	-6.963,60	-18.000	-8.000	-8.000	-8.000	-8.000
4261000	Besondere Aufwendungen für Beschäftigte	-8.696,04	-26.200	-5.300	-6.300	-5.100	-4.600

## Haushaltsplan 2023 der Stadt Blaustein



### Teilergebnishaushalt einschließlich Finanzplanung Teilhaushalt 5 Bauen und Umwelt

Stadt Blaustein

Nr.	Bezeichnung	Ergebnis 2021	Ansatz 2022	Ansatz 2023	Plan 2024	Plan 2025	Plan 2026
4271000	Besondere Verwaltungs- und Betriebsaufwendungen	-1.949.767,97	-2.067.970	-1.045.450	-1.117.100	-905.800	-841.800
4291000	Aufwendungen für sonst. Sach- und Dienstleistungen	-12.034,24	0	0	0	0	0
15	Abschreibungen	-1.662.686,36	-1.647.900	-1.734.483	-1.838.443	-2.015.081	-2.002.094
4711000	AfA auf imm.Vermögensgegenstände u.Sachvermögen	-1.662.310,77	-1.647.900	-1.734.483	-1.838.443	-2.015.081	-2.002.094
4722100	AfA auf Ford. wg. Uneinbringlichkeit (Einzelwber.)	-375,59	0	0	0	0	0
17	Transferaufwendungen	-230.571,09	-293.700	-133.000	-133.000	-133.000	-133.000
4312000	Zuweisungen an Gemeinden und Gemeindeverbände	-152.477,40	-160.000	0	0	0	0
4313000	Zuweisungen an Zweckverbände	-40.709,42	-96.000	-97.000	-97.000	-97.000	-97.000
4318000	Zuschüsse an übrige Bereiche	-37.384,27	-37.700	-36.000	-36.000	-36.000	-36.000
18	Sonstige ordentliche Aufwendungen	-1.133.832,02	-1.171.329	-1.504.150	-1.573.450	-1.531.950	-1.512.850
4421000	Aufw. für ehrenamtliche und sonstige Tätigkeit	-720,00	0	-700	-700	-700	-700
4429000	Sonst. Aufw. f. d. Inanspr. von Rechten u.Diensten	-9.732,12	-10.150	-10.300	-10.300	-10.300	-10.300
4431000	Geschäftsaufwendungen	-161.854,38	-253.830	-91.700	-102.200	-60.700	-41.600
4441000	Steuern, Versicherungen, Schadensfälle, Sonderabg.	-31.379,54	-17.175	-18.850	-18.850	-18.850	-18.850
4452000	Erstattungen an Gemeinden und Gemeindeverbände	-43.074,32	-45.174	-41.400	-41.400	-41.400	-41.400
4453000	Erstattungen an Zweckverbände und dergleichen	-887.071,66	-845.000	-1.341.200	-1.400.000	-1.400.000	-1.400.000
<b>19</b>	<b>Anteilige ordentliche Aufwendungen (Summe aus Nummern 12 bis 18)</b>	<b>-6.824.050,46</b>	<b>-8.049.819</b>	<b>-7.064.183</b>	<b>-6.919.543</b>	<b>-6.836.431</b>	<b>-6.580.544</b>
<b>20</b>	<b>Anteiliges veranschlagtes ordentliches Ergebnis (Summe aus Nummern 11 und 19)</b>	<b>-1.869.779,89</b>	<b>-3.076.264</b>	<b>-2.604.833</b>	<b>-2.324.475</b>	<b>-2.091.563</b>	<b>-1.917.476</b>
21	Erträge aus internen Leistungen	0,00	463.000	0	0	0	0
3811000	Erträge aus internen Leistungsbeziehungen	0,00	380.000	0	0	0	0
3812000	Erträge aus internen Leitungsbeziehungen Betriebe	0,00	83.000	0	0	0	0
22	Aufwendungen für interne Leistungen	0,00	-1.693.500	-1.480.000	-1.480.000	-1.480.000	-1.480.000
4811000	Aufwendungen aus internen Leistungsbeziehungen	0,00	-1.459.500	-1.480.000	-1.480.000	-1.480.000	-1.480.000
4812000	Aufwendungen aus int. Leistungsbeziehungen Betrieb	0,00	-234.000	0	0	0	0
<b>24</b>	<b>Veranschlagtes kalkulatorisches Ergebnis (Saldo aus Nummern 21 bis 23)</b>	<b>0,00</b>	<b>-1.230.500</b>	<b>-1.480.000</b>	<b>-1.480.000</b>	<b>-1.480.000</b>	<b>-1.480.000</b>
<b>25</b>	<b>Veranschlagter Nettoressourcenbedarf/-überschuss (Summe Nr. 20 und 24)</b>	<b>-1.869.779,89</b>	<b>-4.306.764</b>	<b>-4.084.833</b>	<b>-3.804.475</b>	<b>-3.571.563</b>	<b>-3.397.476</b>

## Haushaltsplan 2023 der Stadt Blaustein



### Teilergebnishaushalt einschließlich Finanzplanung Produktbereich 51 Räumliche Planung und Entwicklung

Stadt Blaustein

Nr.	Bezeichnung	Ergebnis 2021	Ansatz 2022	Ansatz 2023	Plan 2024	Plan 2025	Plan 2026
2	Zuweisungen und Zuwendungen, Umlagen	8.115,50	0	0	0	0	0
3141000	Zuweisungen für laufende Zwecke vom Land	8.115,50	0	0	0	0	0
3	Aufgelöste Investitionszuwendungen und -beiträge	7.430,95	7.400	10.900	49.851	49.851	49.851
3161000	Erträge a.d.Auflösung v.Sonderposten a.Zuwendungen	7.430,95	7.400	10.900	49.851	49.851	49.851
5	Entgelte für öffentliche Leistungen oder Einrichtungen	-30,20	0	0	0	0	0
3311000	Verwaltungsgebühren	-30,20	0	0	0	0	0
7	Kostenerstattungen und Kostenumlagen	1.914,45	0	2.700	28.000	28.000	0
3481000	Erstattungen vom Land	1.812,31	0	2.700	28.000	28.000	0
3488000	Erstattungen von übrigen Bereichen	102,14	0	0	0	0	0
<b>11</b>	<b>Anteilige ordentliche Erträge (Summe aus Nummern 1 bis 10)</b>	<b>17.430,70</b>	<b>7.400</b>	<b>13.600</b>	<b>77.851</b>	<b>77.851</b>	<b>49.851</b>
12	Personalaufwendungen	-110.448,37	-122.300	-189.450	-192.600	-196.050	-198.300
4011000	Dienstaufwendungen Beamte	-26.551,80	-26.400	-50.550	-51.600	-52.650	-53.700
4012000	Dienstaufwendungen Arbeitnehmer	-65.557,47	-64.000	-73.500	-74.950	-76.550	-77.100
4021000	Beiträge zu Versorgungskassen Beamte	0,00	-11.800	-39.000	-39.250	-39.500	-39.750
4022000	Beiträge zu Versorgungskassen Arbeitnehmer	-5.098,69	-5.350	-6.250	-6.300	-6.500	-6.650
4032000	Beiträge zur gesetzl. SozialversicheruArbeitnehmer	-13.240,41	-13.100	-14.950	-15.300	-15.600	-15.850
4041000	Beihilfen, Unterstützungsleistungen f. Bedienstete	0,00	-1.650	-5.200	-5.200	-5.250	-5.250
14	Aufwendungen für Sach- und Dienstleistungen	-138.536,06	-423.000	-33.300	-100.000	-41.000	-9.000
4212000	Unterhaltung des sonstigen unbeweglichen Vermögens	-203,53	0	0	0	0	0
4261000	Besondere Aufwendungen für Beschäftigte	-50,00	0	0	0	0	0
4271000	Besondere Verwaltungs- und Betriebsaufwendungen	-138.282,53	-423.000	-33.300	-100.000	-41.000	-9.000
15	Abschreibungen	-2.800,22	-2.800	-10.400	-93.700	-93.000	-93.000
4711000	AfA auf imm.Vermögensgegenstände u.Sachvermögen	-2.800,22	-2.800	-10.400	-93.700	-93.000	-93.000
17	Transferaufwendungen	-40.709,42	-96.000	-97.000	-97.000	-97.000	-97.000
4313000	Zuweisungen an Zweckverbände	-40.709,42	-96.000	-97.000	-97.000	-97.000	-97.000
18	Sonstige ordentliche Aufwendungen	-18.624,02	-29.000	-18.200	-13.200	-11.700	-10.700
4421000	Aufw. für ehrenamtliche und sonstige Tätigkeit	-720,00	0	-700	-700	-700	-700
4431000	Geschäftsaufwendungen	-17.904,02	-29.000	-17.500	-12.500	-11.000	-10.000
<b>19</b>	<b>Anteilige ordentliche Aufwendungen (Summe aus Nummern 12 bis 18)</b>	<b>-311.118,09</b>	<b>-673.100</b>	<b>-348.350</b>	<b>-496.500</b>	<b>-438.750</b>	<b>-408.000</b>
<b>20</b>	<b>Anteiliges veranschlagtes ordentliches Ergebnis (Summe aus Nummern 11 und 19)</b>	<b>-293.687,39</b>	<b>-665.700</b>	<b>-334.750</b>	<b>-418.649</b>	<b>-360.899</b>	<b>-358.149</b>
24	Veranschlagtes kalkulatorisches Ergebnis (Saldo aus Nummern 21 bis 23)	0,00	0	0	0	0	0
<b>25</b>	<b>Veranschlagter Nettoressourcenbedarf/-überschuss (Summe Nr. 20 und 24)</b>	<b>-293.687,39</b>	<b>-665.700</b>	<b>-334.750</b>	<b>-418.649</b>	<b>-360.899</b>	<b>-358.149</b>



## Haushaltsplan 2023 der Stadt Blaustein



**Produktbeschreibung**  
**Produkt 511000 Stadtentwicklung städtebaul. Planung Verkehrsplanung u. Stadterneuerung**

Stadt Blaustein

<b>Produktbereich</b>	51	Räumliche Planung und Entwicklung
<b>Produktgruppe</b>	5110	Stadtentwicklung städtebaul. Planung Verkehrsplanung u. Stadterneuerung -[THH 5]
<b>Produkt</b>	511000	Stadtentwicklung städtebaul. Planung Verkehrsplanung u. Stadterneuerung
<b>Verantw. Person</b>	Amtsleitung Amt 3 Bauamt	
<b>Kurzbeschreibung</b>	Stadtentwicklung. Vorbereitende Bauleitplanung, Städtebauliche Rahmenplanung und Städtebaulicher Entwurf, Stadtgestaltung, Ökokonto ... Rechtsverfahren und Gebote, Städtebauliche Verträge, Planungs- und Gestaltungsberatung sowie Stellungnahmen zu Planungen und Vorhaben Dritter.	
<b>Budgetregeln</b>	Fachbereich 3.1 Bauverwaltung, Planung	
<b>Zielgruppe</b>	Handlungsfeld 1 Stadtentwicklung (einschl. Natur)	

## Haushaltsplan 2023 der Stadt Blaustein



### Teilergebnishaushalt einschließlich Finanzplanung Produkt 511000 Stadtentwicklung städtebaul. Planung Verkehrsplanung u. Stadterneuerung

Stadt Blaustein

Nr.	Bezeichnung	Ergebnis 2021	Ansatz 2022	Ansatz 2023	Plan 2024	Plan 2025	Plan 2026
3	Aufgelöste Investitionszuwendungen und -beiträge	0,00	0	3.500	42.420	42.420	42.420
3161000	Erträge a.d.Auflösung v.Sonderposten a.Zuwendungen	0,00	0	3.500	42.420	42.420	42.420
7	Kostenerstattungen und Kostenumlagen	1.914,45	0	2.700	28.000	28.000	0
3481000	Erstattungen vom Land	1.812,31	0	2.700	28.000	28.000	0
3488000	Erstattungen von übrigen Bereichen	102,14	0	0	0	0	0
<b>11</b>	<b>Anteilige ordentliche Erträge (Summe aus Nummern 1 bis 10)</b>	<b>1.914,45</b>	<b>0</b>	<b>6.200</b>	<b>70.420</b>	<b>70.420</b>	<b>42.420</b>
12	Personalaufwendungen	-86.852,62	-88.800	-157.050	-159.600	-162.250	-164.050
4011000	Dienstaufwendungen Beamte	-19.558,36	-19.200	-47.550	-48.500	-49.500	-50.450
4012000	Dienstaufwendungen Arbeitnehmer	-52.770,85	-46.600	-53.850	-54.950	-56.050	-56.450
4021000	Beiträge zu Versorgungskassen Beamte	0,00	-8.600	-35.450	-35.650	-35.850	-36.000
4022000	Beiträge zu Versorgungskassen Arbeitnehmer	-4.032,43	-3.800	-4.600	-4.650	-4.750	-4.850
4032000	Beiträge zur gesetzl. SozialversicheruArbeitnehmer	-10.490,98	-9.400	-10.850	-11.100	-11.300	-11.500
4041000	Beihilfen, Unterstützungsleistungen f. Bedienstete	0,00	-1.200	-4.750	-4.750	-4.800	-4.800
14	Aufwendungen für Sach- und Dienstleistungen	-133.020,03	-413.000	-28.000	-93.000	-35.000	-3.000
4212000	Unterhaltung des sonstigen unbeweglichen Vermögens	-203,53	0	0	0	0	0
4261000	Besondere Aufwendungen für Beschäftigte	-50,00	0	0	0	0	0
4271000	Besondere Verwaltungs- und Betriebsaufwendungen	-132.766,50	-413.000	-28.000	-93.000	-35.000	-3.000
15	Abschreibungen	-2.800,22	-2.800	-10.400	-93.700	-93.000	-93.000
4711000	AfA auf imm.Vermögensgegenstände u.Sachvermögen	-2.800,22	-2.800	-10.400	-93.700	-93.000	-93.000
17	Transferaufwendungen	-32,92	-5.000	-5.000	-5.000	-5.000	-5.000
4313000	Zuweisungen an Zweckverbände	-32,92	-5.000	-5.000	-5.000	-5.000	-5.000
18	Sonstige ordentliche Aufwendungen	-1.990,96	-21.000	-17.500	-12.500	-11.000	-10.000
4431000	Geschäftsaufwendungen	-1.990,96	-21.000	-17.500	-12.500	-11.000	-10.000
<b>19</b>	<b>Anteilige ordentliche Aufwendungen (Summe aus Nummern 12 bis 18)</b>	<b>-224.696,75</b>	<b>-530.600</b>	<b>-217.950</b>	<b>-363.800</b>	<b>-306.250</b>	<b>-275.050</b>
<b>20</b>	<b>Anteiliges veranschlagtes ordentliches Ergebnis (Summe aus Nummern 11 und 19)</b>	<b>-222.782,30</b>	<b>-530.600</b>	<b>-211.750</b>	<b>-293.380</b>	<b>-235.830</b>	<b>-232.630</b>
24	Veranschlagtes kalkulatorisches Ergebnis (Saldo aus Nummern 21 bis 23)	0,00	0	0	0	0	0
<b>25</b>	<b>Veranschlagter Nettoressourcenbedarf/-überschuss (Summe Nr. 20 und 24)</b>	<b>-222.782,30</b>	<b>-530.600</b>	<b>-211.750</b>	<b>-293.380</b>	<b>-235.830</b>	<b>-232.630</b>

#### Erläuterungen


**zu 3481000** Förderung Biotopverbundkonzeption 90% (2023-2025) und Radwegekonzeption (2024-2025)

**zu 4271000** Ökokonto, Biotopverbundkonzeption, Radwegekonzeption, Immissionsgutachten Bermaringen

zu 4313000 Verbandsumlage Nachbarschaftsverband Ulm

**zu 4431000** Gestaltungsbeiratssitzungen; Ausschreibung Radwegekonzeption

## Haushaltsplan 2023 der Stadt Blaustein

	<b>Produktbeschreibung</b> <b>Produkt 511100 Flächen- und grundstückbezogene Daten und Grundlagen</b> Stadt Blaustein	
<b>Produktbereich</b>	51	Räumliche Planung und Entwicklung
<b>Produktgruppe</b>	5111	Flächen- und grundstückbezogene Daten und Grundlagen - [THH 5]
<b>Produkt</b>	511100	Flächen- und grundstückbezogene Daten und Grundlagen
<b>Verantw. Person</b>	Amtsleitung Amt 3 Bauamt	
<b>Kurzbeschreibung</b>	Grundstücksbezogene Basisinformationen, Straßennamen/-nummerierung, Vermessung, Befliegung (Luftbilder), Orts- und Stadtplan, Umlegeverfahren nach BauGB	
<b>Erläuterungen</b>	Zugeordnete Kostenstellen 511100 Flächen- und grundstücksbezogene Daten und Grundlagen allgemein (Vermessung, GIS) 511110 Gutachterausschuss, Kaufpreissammlung	
<b>Budgetregeln</b>	Fachbereich 3.1 Bauverwaltung, Planung	
<b>Zielgruppe</b>	Handlungsfeld 1 Stadtentwicklung (einschl. Natur)	

## Haushaltsplan 2023 der Stadt Blaustein



### Teilergebnishaushalt einschließlich Finanzplanung Produkt 511100 Flächen- und grundstückbezogene Daten und Grundlagen

Stadt Blaustein

Nr.	Bezeichnung	Ergebnis 2021	Ansatz 2022	Ansatz 2023	Plan 2024	Plan 2025	Plan 2026
2	Zuweisungen und Zuwendungen, Umlagen	8.115,50	0	0	0	0	0
3141000	Zuweisungen für laufende Zwecke vom Land	8.115,50	0	0	0	0	0
5	Entgelte für öffentliche Leistungen oder Einrichtungen	-30,20	0	0	0	0	0
3311000	Verwaltungsgebühren	-30,20	0	0	0	0	0
<b>11</b>	<b>Anteilige ordentliche Erträge (Summe aus Nummern 1 bis 10)</b>	<b>8.085,30</b>	<b>0</b>	<b>0</b>	<b>0</b>	<b>0</b>	<b>0</b>
12	Personalaufwendungen	-20.022,55	-26.850	-26.250	-26.750	-27.350	-27.650
4011000	Dienstaufwendungen Beamte	-4.662,26	-4.800	-2.000	-2.050	-2.100	-2.150
4012000	Dienstaufwendungen Arbeitnehmer	-11.837,19	-15.100	-16.700	-17.000	-17.400	-17.500
4021000	Beiträge zu Versorgungskassen Beamte	0,00	-2.100	-2.350	-2.400	-2.450	-2.500
4022000	Beiträge zu Versorgungskassen Arbeitnehmer	-988,48	-1.350	-1.400	-1.400	-1.450	-1.500
4032000	Beiträge zur gesetzl. SozialversicheruArbeitnehmer	-2.534,62	-3.200	-3.500	-3.600	-3.650	-3.700
4041000	Beihilfen, Unterstützungsleistungen f. Bedienstete	0,00	-300	-300	-300	-300	-300
14	Aufwendungen für Sach- und Dienstleistungen	-5.516,03	-10.000	-5.300	-7.000	-6.000	-6.000
4271000	Besondere Verwaltungs- und Betriebsaufwendungen	-5.516,03	-10.000	-5.300	-7.000	-6.000	-6.000
17	Transferaufwendungen	-40.676,50	-91.000	-92.000	-92.000	-92.000	-92.000
4313000	Zuweisungen an Zweckverbände	-40.676,50	-91.000	-92.000	-92.000	-92.000	-92.000
18	Sonstige ordentliche Aufwendungen	-16.633,06	-8.000	-700	-700	-700	-700
4421000	Aufw. für ehrenamtliche und sonstige Tätigkeit	-720,00	0	-700	-700	-700	-700
4431000	Geschäftsaufwendungen	-15.913,06	-8.000	0	0	0	0
<b>19</b>	<b>Anteilige ordentliche Aufwendungen (Summe aus Nummern 12 bis 18)</b>	<b>-82.848,14</b>	<b>-135.850</b>	<b>-124.250</b>	<b>-126.450</b>	<b>-126.050</b>	<b>-126.350</b>
<b>20</b>	<b>Anteiliges veranschlagtes ordentliches Ergebnis (Summe aus Nummern 11 und 19)</b>	<b>-74.762,84</b>	<b>-135.850</b>	<b>-124.250</b>	<b>-126.450</b>	<b>-126.050</b>	<b>-126.350</b>
<b>24</b>	<b>Veranschlagtes kalkulatorisches Ergebnis (Saldo aus Nummern 21 bis 23)</b>	<b>0,00</b>	<b>0</b>	<b>0</b>	<b>0</b>	<b>0</b>	<b>0</b>
<b>25</b>	<b>Veranschlagter Nettoressourcenbedarf/-überschuss (Summe Nr. 20 und 24)</b>	<b>-74.762,84</b>	<b>-135.850</b>	<b>-124.250</b>	<b>-126.450</b>	<b>-126.050</b>	<b>-126.350</b>

#### Erläuterungen

**zu 4271000 / 511100** LGL-Geobasisdaten; Flurstücksvermessungen

**zu 4313000 / 511110** Gutachterausschuss

## Haushaltsplan 2023 der Stadt Blaustein



### Produktbeschreibung Produkt 511200 Flurneuordnung

Stadt Blaustein

<b>Produktbereich</b>	51	Räumliche Planung und Entwicklung
<b>Produktgruppe</b>	5112	Flurneuordnung - [THH 5]
<b>Produkt</b>	511200	Flurneuordnung

**Kurzbeschreibung** Flurneuordnung und Landentwicklung, Land- und Forstwirtschaft und Naturschutz; ELR-Programm

**Erläuterungen**  
Zugeordnete Kostenstellen  
511200 Flurordnung allgemein  
511204 ELR-Programm

## Haushaltsplan 2023 der Stadt Blaustein



### Teilergebnishaushalt einschließlich Finanzplanung Produkt 511200 Flurneuordnung

Stadt Blaustein

Nr.	Bezeichnung	Ergebnis 2021	Ansatz 2022	Ansatz 2023	Plan 2024	Plan 2025	Plan 2026
3	Aufgelöste Investitionszuwendungen und -beiträge	7.430,95	7.400	7.400	7.431	7.431	7.431
3161000	Erträge a.d.Auflösung v.Sonderposten a.Zuwendungen	7.430,95	7.400	7.400	7.431	7.431	7.431
<b>11</b>	<b>Anteilige ordentliche Erträge (Summe aus Nummern 1 bis 10)</b>	<b>7.430,95</b>	<b>7.400</b>	<b>7.400</b>	<b>7.431</b>	<b>7.431</b>	<b>7.431</b>
12	Personalaufwendungen	-3.573,20	-6.650	-6.150	-6.250	-6.450	-6.600
4011000	Dienstaufwendungen Beamte	-2.331,18	-2.400	-1.000	-1.050	-1.050	-1.100
4012000	Dienstaufwendungen Arbeitnehmer	-949,43	-2.300	-2.950	-3.000	-3.100	-3.150
4021000	Beiträge zu Versorgungskassen Beamte	0,00	-1.100	-1.200	-1.200	-1.200	-1.250
4022000	Beiträge zu Versorgungskassen Arbeitnehmer	-77,78	-200	-250	-250	-300	-300
4032000	Beiträge zur gesetzl. SozialversicheruArbeitnehmer	-214,81	-500	-600	-600	-650	-650
4041000	Beihilfen, Unterstützungsleistungen f. Bedienstete	0,00	-150	-150	-150	-150	-150
<b>19</b>	<b>Anteilige ordentliche Aufwendungen (Summe aus Nummern 12 bis 18)</b>	<b>-3.573,20</b>	<b>-6.650</b>	<b>-6.150</b>	<b>-6.250</b>	<b>-6.450</b>	<b>-6.600</b>
<b>20</b>	<b>Anteiliges veranschlagtes ordentliches Ergebnis (Summe aus Nummern 11 und 19)</b>	<b>3.857,75</b>	<b>750</b>	<b>1.250</b>	<b>1.181</b>	<b>981</b>	<b>831</b>
<b>24</b>	<b>Veranschlagtes kalkulatorisches Ergebnis (Saldo aus Nummern 21 bis 23)</b>	<b>0,00</b>	<b>0</b>	<b>0</b>	<b>0</b>	<b>0</b>	<b>0</b>
<b>25</b>	<b>Veranschlagter Nettoressourcenbedarf/-überschuss (Summe Nr. 20 und 24)</b>	<b>3.857,75</b>	<b>750</b>	<b>1.250</b>	<b>1.181</b>	<b>981</b>	<b>831</b>

## Haushaltsplan 2023 der Stadt Blaustein




### Teilergebnishaushalt einschließlich Finanzplanung Produktbereich 52 Bauen und Wohnen

Stadt Blaustein

Nr.	Bezeichnung	Ergebnis 2021	Ansatz 2022	Ansatz 2023	Plan 2024	Plan 2025	Plan 2026
5	Entgelte für öffentliche Leistungen oder Einrichtungen	3.971,08	6.500	6.000	6.000	6.000	6.000
3311000	Verwaltungsgebühren	3.971,08	6.500	6.000	6.000	6.000	6.000
6	Sonstige privatrechtliche Leistungsentgelte	455,00	0	0	0	0	0
3461000	Sonstige privatrechtliche Leistungsentgelte	455,00	0	0	0	0	0
7	Kostenerstattungen und Kostenumlagen	916,56	0	0	0	0	0
3488000	Erstattungen von übrigen Bereichen	916,56	0	0	0	0	0
<b>11</b>	<b>Anteilige ordentliche Erträge (Summe aus Nummern 1 bis 10)</b>	<b>5.342,64</b>	<b>6.500</b>	<b>6.000</b>	<b>6.000</b>	<b>6.000</b>	<b>6.000</b>
12	Personalaufwendungen	-112.185,29	-114.050	-169.950	-173.300	-176.650	-179.350
4011000	Dienstaufwendungen Beamte	-20.980,08	-21.600	-63.700	-65.000	-66.300	-67.650
4012000	Dienstaufwendungen Arbeitnehmer	-71.219,25	-63.100	-73.200	-74.700	-76.100	-76.700
4021000	Beiträge zu Versorgungskassen Beamte	0,00	-9.700	-10.600	-10.750	-10.950	-11.200
4022000	Beiträge zu Versorgungskassen Arbeitnehmer	-5.577,14	-5.350	-6.200	-6.300	-6.450	-6.600
4032000	Beiträge zur gesetzl. SozialversicheruArbeitnehmer	-14.408,82	-13.100	-15.000	-15.300	-15.600	-15.900
4041000	Beihilfen, Unterstützungsleistungen f. Bedienstete	0,00	-1.200	-1.250	-1.250	-1.250	-1.300
14	Aufwendungen für Sach- und Dienstleistungen	-4.630,61	-27.450	-5.650	-6.150	-5.750	-5.750
4221000	Unterhaltung des beweglichen Vermögens	0,00	-8.000	-2.000	-2.000	-1.800	-1.800
4261000	Besondere Aufwendungen für Beschäftigte	-4.080,45	-8.000	-3.500	-4.000	-3.800	-3.800
4271000	Besondere Verwaltungs- und Betriebsaufwendungen	-550,16	-11.450	-150	-150	-150	-150
15	Abschreibungen	-519,75	-700	-2.700	-2.700	-2.700	-2.500
4711000	AfA auf imm.Vermögensgegenstände u.Sachvermögen	-519,75	-700	-2.700	-2.700	-2.700	-2.500
18	Sonstige ordentliche Aufwendungen	-75.408,90	-40.750	-37.200	-67.200	-27.200	-24.600
4431000	Geschäftsaufwendungen	-68.245,70	-33.550	-30.000	-60.000	-20.000	-17.400
4441000	Steuern, Versicherungen, Schadensfälle, Sonderabg.	-7.163,20	-7.200	-7.200	-7.200	-7.200	-7.200
<b>19</b>	<b>Anteilige ordentliche Aufwendungen (Summe aus Nummern 12 bis 18)</b>	<b>-192.744,55</b>	<b>-182.950</b>	<b>-215.500</b>	<b>-249.350</b>	<b>-212.300</b>	<b>-212.200</b>
<b>20</b>	<b>Anteiliges veranschlagtes ordentliches Ergebnis (Summe aus Nummern 11 und 19)</b>	<b>-187.401,91</b>	<b>-176.450</b>	<b>-209.500</b>	<b>-243.350</b>	<b>-206.300</b>	<b>-206.200</b>
21	Erträge aus internen Leistungen	0,00	83.000	0	0	0	0
3812000	Erträge aus internen Leitungsbeziehungen Betriebe	0,00	83.000	0	0	0	0
22	Aufwendungen für interne Leistungen	0,00	-1.500	0	0	0	0
4811000	Aufwendungen aus internen Leistungsbeziehungen	0,00	-1.500	0	0	0	0
<b>24</b>	<b>Veranschlagtes kalkulatorisches Ergebnis (Saldo aus Nummern 21 bis 23)</b>	<b>0,00</b>	<b>81.500</b>	<b>0</b>	<b>0</b>	<b>0</b>	<b>0</b>
<b>25</b>	<b>Veranschlagter Nettoressourcenbedarf/-überschuss (Summe Nr. 20 und 24)</b>	<b>-187.401,91</b>	<b>-94.950</b>	<b>-209.500</b>	<b>-243.350</b>	<b>-206.300</b>	<b>-206.200</b>

## Haushaltsplan 2023 der Stadt Blaustein

	<b>Produktbeschreibung</b> <b>Produkt 521000 Bauordnung</b>	
	Stadt Blaustein	
<b>Produktbereich</b>	52	Bauen und Wohnen
<b>Produktgruppe</b>	5210	Bauordnung - [THH 5]
<b>Produkt</b>	521000	Bauordnung
<b>Verantw. Person</b>	Amtsleitung Amt 3 Bauamt	
<b>Kurzbeschreibung</b>	Bearbeitung und Vorbereitung von Bauvoranfragen, Baugenehmigungsverfahren und dem Kenntnissgabeverfahren zur Weiterleitung an die Baurechtsbehörde. Eintragung, Löschung, Fortschreibung und Auskunft des Baulastenverzeichnis. Allgemeine Bauberatung zu bauordnungs und bauplanungsrechtlichen Problemen	
<b>Budgetregeln</b>	Fachbereich 3.1 Bauverwaltung, Planung	
<b>Zielgruppe</b>	Handlungsfeld 1 Stadtentwicklung (einschl. Natur)	



## Haushaltsplan 2023 der Stadt Blaustein



### Teilergebnishaushalt einschließlich Finanzplanung Produkt 521000 Bauordnung

Stadt Blaustein

Nr.	Bezeichnung	Ergebnis 2021	Ansatz 2022	Ansatz 2023	Plan 2024	Plan 2025	Plan 2026
5	Entgelte für öffentliche Leistungen oder Einrichtungen	3.971,08	6.500	6.000	6.000	6.000	6.000
3311000	Verwaltungsgebühren	3.971,08	6.500	6.000	6.000	6.000	6.000
6	Sonstige privatrechtliche Leistungsentgelte	455,00	0	0	0	0	0
3461000	Sonstige privatrechtliche Leistungsentgelte	455,00	0	0	0	0	0
7	Kostenerstattungen und Kostenumlagen	916,56	0	0	0	0	0
3488000	Erstattungen von übrigen Bereichen	916,56	0	0	0	0	0
<b>11</b>	<b>Anteilige ordentliche Erträge (Summe aus Nummern 1 bis 10)</b>	<b>5.342,64</b>	<b>6.500</b>	<b>6.000</b>	<b>6.000</b>	<b>6.000</b>	<b>6.000</b>
12	Personalaufwendungen	-109.588,63	-110.300	-167.600	-170.950	-174.250	-176.850
4011000	Dienstaufwendungen Beamte	-18.648,90	-19.200	-62.700	-64.000	-65.250	-66.550
4012000	Dienstaufwendungen Arbeitnehmer	-71.023,81	-63.100	-73.200	-74.700	-76.100	-76.700
4021000	Beiträge zu Versorgungskassen Beamte	0,00	-8.600	-9.400	-9.550	-9.750	-9.950
4022000	Beiträge zu Versorgungskassen Arbeitnehmer	-5.562,64	-5.200	-6.200	-6.300	-6.450	-6.600
4032000	Beiträge zur gesetzl. SozialversicheruArbeitnehmer	-14.353,28	-13.000	-15.000	-15.300	-15.600	-15.900
4041000	Beihilfen, Unterstützungsleistungen f. Bedienstete	0,00	-1.200	-1.100	-1.100	-1.100	-1.150
14	Aufwendungen für Sach- und Dienstleistungen	-4.630,61	-26.000	-5.650	-6.150	-5.750	-5.750
4221000	Unterhaltung des beweglichen Vermögens	0,00	-8.000	-2.000	-2.000	-1.800	-1.800
4261000	Besondere Aufwendungen für Beschäftigte	-4.080,45	-8.000	-3.500	-4.000	-3.800	-3.800
4271000	Besondere Verwaltungs- und Betriebsaufwendungen	-550,16	-10.000	-150	-150	-150	-150
15	Abschreibungen	-519,75	-700	-2.700	-2.700	-2.700	-2.500
4711000	AfA auf imm.Vermögensgegenstände u.Sachvermögen	-519,75	-700	-2.700	-2.700	-2.700	-2.500
18	Sonstige ordentliche Aufwendungen	-75.147,69	-37.200	-37.200	-37.200	-27.200	-22.200
4431000	Geschäftsaufwendungen	-67.984,49	-30.000	-30.000	-30.000	-20.000	-15.000
4441000	Steuern, Versicherungen, Schadensfälle, Sonderabg.	-7.163,20	-7.200	-7.200	-7.200	-7.200	-7.200
<b>19</b>	<b>Anteilige ordentliche Aufwendungen (Summe aus Nummern 12 bis 18)</b>	<b>-189.886,68</b>	<b>-174.200</b>	<b>-213.150</b>	<b>-217.000</b>	<b>-209.900</b>	<b>-207.300</b>
<b>20</b>	<b>Anteiliges veranschlagtes ordentliches Ergebnis (Summe aus Nummern 11 und 19)</b>	<b>-184.544,04</b>	<b>-167.700</b>	<b>-207.150</b>	<b>-211.000</b>	<b>-203.900</b>	<b>-201.300</b>
21	Erträge aus internen Leistungen	0,00	83.000	0	0	0	0
3812000	Erträge aus internen Leitungsbeziehungen Betriebe	0,00	83.000	0	0	0	0
22	Aufwendungen für interne Leistungen	0,00	-1.500	0	0	0	0
4811000	Aufwendungen aus internen Leistungsbeziehungen	0,00	-1.500	0	0	0	0
<b>24</b>	<b>Veranschlagtes kalkulatorisches Ergebnis (Saldo aus Nummern 21 bis 23)</b>	<b>0,00</b>	<b>81.500</b>	<b>0</b>	<b>0</b>	<b>0</b>	<b>0</b>
<b>25</b>	<b>Veranschlagter Nettoressourcenbedarf/-überschuss (Summe Nr. 20 und 24)</b>	<b>-184.544,04</b>	<b>-86.200</b>	<b>-207.150</b>	<b>-211.000</b>	<b>-203.900</b>	<b>-201.300</b>

### Erläuterungen

**zu 4431000** Beratung in Sachen Bau- und Erschließungsrecht

## Haushaltsplan 2023 der Stadt Blaustein



### Produktbeschreibung Produkt 522000 Wohnungsbauförderung und Wohnungsversorgung

Stadt Blaustein

<b>Produktbereich</b>	52	Bauen und Wohnen
<b>Produktgruppe</b>	5220	Wohnungsbauförderung und Wohnungsversorgung - [THH 5]
<b>Produkt</b>	522000	Wohnungsbauförderung und Wohnungsversorgung
<b>Verantw. Person</b>	Amtsleitung Amt 3 Bauamt	
<b>Kurzbeschreibung</b>	Fortschreibung und Aktualisierung Mietspiegel	
<b>Budgetregeln</b>	Fachbereich 3.1 Bauverwaltung, Planung	
<b>Zielgruppe</b>	Handlungsfeld 1 Stadtentwicklung (einschl. Natur)	

## Haushaltsplan 2023 der Stadt Blaustein



### Teilergebnishaushalt einschließlich Finanzplanung Produkt 522000 Wohnungsbauförderung und Wohnungsversorgung

Stadt Blaustein

Nr.	Bezeichnung	Ergebnis 2021	Ansatz 2022	Ansatz 2023	Plan 2024	Plan 2025	Plan 2026
<b>11</b>	<b>Anteilige ordentliche Erträge (Summe aus Nummern 1 bis 10)</b>	<b>0,00</b>	<b>0</b>	<b>0</b>	<b>0</b>	<b>0</b>	<b>0</b>
12	Personalaufwendungen	-2.596,66	-3.750	-2.350	-2.350	-2.400	-2.500
4011000	Dienstaufwendungen Beamte	-2.331,18	-2.400	-1.000	-1.000	-1.050	-1.100
4012000	Dienstaufwendungen Arbeitnehmer	-195,44	0	0	0	0	0
4021000	Beiträge zu Versorgungskassen Beamte	0,00	-1.100	-1.200	-1.200	-1.200	-1.250
4022000	Beiträge zu Versorgungskassen Arbeitnehmer	-14,50	-150	0	0	0	0
4032000	Beiträge zur gesetzl. SozialversicheruArbeitnehmer	-55,54	-100	0	0	0	0
4041000	Beihilfen, Unterstützungsleistungen f. Bedienstete	0,00	0	-150	-150	-150	-150
14	Aufwendungen für Sach- und Dienstleistungen	0,00	-1.450	0	0	0	0
4271000	Besondere Verwaltungs- und Betriebsaufwendungen	0,00	-1.450	0	0	0	0
18	Sonstige ordentliche Aufwendungen	-261,21	-3.550	0	-30.000	0	-2.400
4431000	Geschäftsaufwendungen	-261,21	-3.550	0	-30.000	0	-2.400
<b>19</b>	<b>Anteilige ordentliche Aufwendungen (Summe aus Nummern 12 bis 18)</b>	<b>-2.857,87</b>	<b>-8.750</b>	<b>-2.350</b>	<b>-32.350</b>	<b>-2.400</b>	<b>-4.900</b>
<b>20</b>	<b>Anteiliges veranschlagtes ordentliches Ergebnis (Summe aus Nummern 11 und 19)</b>	<b>-2.857,87</b>	<b>-8.750</b>	<b>-2.350</b>	<b>-32.350</b>	<b>-2.400</b>	<b>-4.900</b>
<b>24</b>	<b>Veranschlagtes kalkulatorisches Ergebnis (Saldo aus Nummern 21 bis 23)</b>	<b>0,00</b>	<b>0</b>	<b>0</b>	<b>0</b>	<b>0</b>	<b>0</b>
<b>25</b>	<b>Veranschlagter Nettoressourcenbedarf/-überschuss (Summe Nr. 20 und 24)</b>	<b>-2.857,87</b>	<b>-8.750</b>	<b>-2.350</b>	<b>-32.350</b>	<b>-2.400</b>	<b>-4.900</b>

#### Erläuterungen

**zu 4431000** Aktualisierung (2024) und Fortschreibung Mietspiegel (2026)

## Haushaltsplan 2023 der Stadt Blaustein



### Teilergebnishaushalt einschließlich Finanzplanung Produktbereich 53 Ver- und Entsorgung

Stadt Blaustein

Nr.	Bezeichnung	Ergebnis 2021	Ansatz 2022	Ansatz 2023	Plan 2024	Plan 2025	Plan 2026
2	Zuweisungen und Zuwendungen, Umlagen	0,00	81.500	146.000	38.950	38.950	38.950
3141000	Zuweisungen für laufende Zwecke vom Land	0,00	81.500	146.000	38.950	38.950	38.950
3	Aufgelöste Investitionszuwendungen und -beiträge	588.862,65	588.900	590.050	624.350	791.550	791.550
3161000	Erträge a.d.Auflösung v.Sonderposten a.Zuwendungen	372.665,33	372.700	373.850	408.150	575.350	575.350
3162000	Erträge a.d.Auflösung v.Sonderposten aus Beiträgen	216.197,32	216.200	216.200	216.200	216.200	216.200
4	Sonstige Transfererträge	0,00	0	7.900	7.900	7.900	7.900
3221000	Kostenbeiträge und Aufwendungsersatz; Kostenersatz	0,00	0	7.900	7.900	7.900	7.900
5	Entgelte für öffentliche Leistungen oder Einrichtungen	3.010.543,55	2.691.766	2.173.100	2.298.450	2.301.450	2.266.550
3321000	Benutzungsgebühren und ähnliche Entgelte	3.010.595,21	2.691.766	0	0	0	0
3321200	Abwassergebühren	0,00	0	1.599.150	1.724.500	1.727.500	1.692.600
3321300	Niederschlagswasser	-51,66	0	573.950	573.950	573.950	573.950
6	Sonstige privatrechtliche Leistungsentgelte	93.836,67	38.244	33.800	55.800	55.800	55.800
3411000	Mieten und Pachten	25.983,09	6.744	25.300	25.300	25.300	25.300
3421000	Erträge aus Verkauf	8.554,14	0	8.000	8.000	8.000	8.000
3461000	Sonstige privatrechtliche Leistungsentgelte	59.299,44	31.500	500	22.500	22.500	22.500
7	Kostenerstattungen und Kostenumlagen	125.793,95	87.000	68.350	68.350	68.350	68.350
3481000	Erstattungen vom Land	26.926,86	0	0	0	0	0
3482000	Erstattungen von Gemeinden und Gemeindeverbänden	86.081,67	87.000	68.350	68.350	68.350	68.350
3485000	Erst. von verb. Untern., Sondervermögen und Beteil	12.785,42	0	0	0	0	0
10	Sonstige ordentliche Erträge	289.742,58	595.000	600.000	600.000	600.000	600.000
3511000	Konzessionsabgaben	272.288,53	595.000	600.000	600.000	600.000	600.000
3521000	Erstattung von Steuern	17.454,05	0	0	0	0	0
<b>11</b>	<b>Anteilige ordentliche Erträge (Summe aus Nummern 1 bis 10)</b>	<b>4.108.779,40</b>	<b>4.082.410</b>	<b>3.619.200</b>	<b>3.693.800</b>	<b>3.864.000</b>	<b>3.829.100</b>
12	Personalaufwendungen	-130.885,51	-136.650	-25.750	-26.200	-26.700	-27.000
4012000	Dienstaufwendungen Arbeitnehmer	-100.025,76	-104.700	-19.950	-20.350	-20.750	-20.900
4022000	Beiträge zu Versorgungskassen Arbeitnehmer	-6.779,11	-7.100	-1.700	-1.700	-1.750	-1.800
4032000	Beiträge zur gesetzl. SozialversicheruArbeitnehmer	-24.080,64	-24.850	-4.100	-4.150	-4.200	-4.300
14	Aufwendungen für Sach- und Dienstleistungen	-1.632.239,35	-2.061.450	-915.700	-855.650	-860.700	-797.700
4211000	Unterhaltung der Grundstücke und baulichen Anlagen	-9.712,89	-14.200	-7.500	-7.700	-7.300	-7.500
4212000	Unterhaltung des sonstigen unbeweglichen Vermögens	-502.269,28	-1.047.100	-479.100	-455.850	-460.300	-414.100
4221000	Unterhaltung des beweglichen Vermögens	-1.271,19	-9.100	-5.000	-5.000	-5.000	-5.000
4231000	Mieten und Pachten	-1.565,45	-13.100	-13.100	-13.100	-13.100	-13.100
4241000	Bewirtschaftung der Grundst. u. baulichen Anlagen	-88.873,44	-200	-26.000	-26.000	-25.000	-24.000
4241100	Aufwendungen für Energie	0,00	-18.900	-106.050	-106.050	-106.050	-106.050
4241200	Aufwand für Wasserversorgung	0,00	-800	-1.050	-1.050	-1.050	-1.050
4241400	Aufwand für Abwasserbeseitigung	0,00	-2.750	-1.700	-1.700	-1.700	-1.700
4241600	Aufwand f.gebäudebezogene Versicherungen	0,00	-1.200	-1.400	-1.400	-1.400	-1.400
4251000	Haltung von Fahrzeugen	-6.131,14	-8.000	-8.000	-8.000	-8.000	-8.000
4261000	Besondere Aufwendungen für Beschäftigte	-3.046,50	-17.600	-800	-800	-800	-800
4271000	Besondere Verwaltungs- und Betriebsaufwendungen	-1.010.453,46	-928.500	-266.000	-229.000	-231.000	-215.000
4291000	Aufwendungen für sonst. Sach- und Dienstleistungen	-8.916,00	0	0	0	0	0
15	Abschreibungen	-841.661,40	-833.800	-911.179	-971.290	-1.143.827	-1.125.090
4711000	AfA auf imm.Vermögensgegenstände u.Sachvermögen	-841.285,81	-833.800	-911.179	-971.290	-1.143.827	-1.125.090
4722100	AfA auf Ford. wg. Uneinbringlichkeit (Einzelwber.)	-375,59	0	0	0	0	0
17	Transferaufwendungen	-154.039,14	-161.700	0	0	0	0
4312000	Zuweisungen an Gemeinden und Gemeindeverbände	-152.477,40	-160.000	0	0	0	0
4318000	Zuschüsse an übrige Bereiche	-1.561,74	-1.700	0	0	0	0
18	Sonstige ordentliche Aufwendungen	-977.441,44	-1.038.400	-1.358.700	-1.417.500	-1.417.500	-1.417.500
4429000	Sonst. Aufw. f. d. Inanspr. von Rechten u.Diensten	-7.500,00	-7.900	-8.000	-8.000	-8.000	-8.000
4431000	Geschäftsaufwendungen	-65.415,73	-184.000	-7.700	-7.700	-7.700	-7.700

## Haushaltsplan 2023 der Stadt Blaustein



### Teilergebnishaushalt einschließlich Finanzplanung Produktbereich 53 Ver- und Entsorgung

Stadt Blaustein

Nr.	Bezeichnung	Ergebnis 2021	Ansatz 2022	Ansatz 2023	Plan 2024	Plan 2025	Plan 2026
4441000	Steuern, Versicherungen, Schadensfälle, Sonderabg.	-17.454,05	-1.500	-1.800	-1.800	-1.800	-1.800
4453000	Erstattungen an Zweckverbände und dergleichen	-887.071,66	-845.000	-1.341.200	-1.400.000	-1.400.000	-1.400.000
<b>19</b>	<b>Anteilige ordentliche Aufwendungen (Summe aus Nummern 12 bis 18)</b>	<b>-3.736.266,84</b>	<b>-4.232.000</b>	<b>-3.211.329</b>	<b>-3.270.640</b>	<b>-3.448.727</b>	<b>-3.367.290</b>
<b>20</b>	<b>Anteiliges veranschlagtes ordentliches Ergebnis (Summe aus Nummern 11 und 19)</b>	<b>372.512,56</b>	<b>-149.590</b>	<b>407.871</b>	<b>423.160</b>	<b>415.273</b>	<b>461.810</b>
21	Erträge aus internen Leistungen	0,00	380.000	0	0	0	0
3811000	Erträge aus internen Leistungsbeziehungen	0,00	380.000	0	0	0	0
22	Aufwendungen für interne Leistungen	0,00	-443.000	-330.000	-330.000	-330.000	-330.000
4811000	Aufwendungen aus internen Leistungsbeziehungen	0,00	-272.000	-330.000	-330.000	-330.000	-330.000
4812000	Aufwendungen aus int. Leistungsbeziehungen Betrieb	0,00	-171.000	0	0	0	0
<b>24</b>	<b>Veranschlagtes kalkulatorisches Ergebnis (Saldo aus Nummern 21 bis 23)</b>	<b>0,00</b>	<b>-63.000</b>	<b>-330.000</b>	<b>-330.000</b>	<b>-330.000</b>	<b>-330.000</b>
<b>25</b>	<b>Veranschlagter Nettoressourcenbedarf/-überschuss (Summe Nr. 20 und 24)</b>	<b>372.512,56</b>	<b>-212.590</b>	<b>77.871</b>	<b>93.160</b>	<b>85.273</b>	<b>131.810</b>

## Haushaltsplan 2023 der Stadt Blaustein



### Produktbeschreibung Produkt 531000 Elektrizitätsversorgung

Stadt Blaustein

<b>Produktbereich</b>	53	Ver- und Entsorgung
<b>Produktgruppe</b>	5310	Elektrizitätsversorgung - [THH 5]
<b>Produkt</b>	531000	Elektrizitätsversorgung
<b>Verantw. Person</b>	Amtsleitung Amt 1 Finanzverwaltung	
<b>Kurzbeschreibung</b>	Konzessionsabgabe Strom	
<b>Budgetregeln</b>	Fachbereich 1.1 Kämmerei, Liegenschaften	
<b>Zielgruppe</b>	Handlungsfeld 3 Kommunale Infrastruktur und Gebäudemanagement	

## Haushaltsplan 2023 der Stadt Blaustein



### Teilergebnishaushalt einschließlich Finanzplanung Produkt 531000 Elektrizitätsversorgung


Stadt Blaustein

Nr.	Bezeichnung	Ergebnis 2021	Ansatz 2022	Ansatz 2023	Plan 2024	Plan 2025	Plan 2026
10	Sonstige ordentliche Erträge	272.152,07	370.000	375.000	375.000	375.000	375.000
3511000	Konzessionsabgaben	272.152,07	370.000	375.000	375.000	375.000	375.000
<b>11</b>	<b>Anteilige ordentliche Erträge (Summe aus Nummern 1 bis 10)</b>	<b>272.152,07</b>	<b>370.000</b>	<b>375.000</b>	<b>375.000</b>	<b>375.000</b>	<b>375.000</b>
19	Anteilige ordentliche Aufwendungen (Summe aus Nummern 12 bis 18)	0,00	0	0	0	0	0
20	Anteiliges veranschlagtes ordentliches Ergebnis (Summe aus Nummern 11 und 19)	272.152,07	370.000	375.000	375.000	375.000	375.000
24	Veranschlagtes kalkulatorisches Ergebnis (Saldo aus Nummern 21 bis 23)	0,00	0	0	0	0	0
25	Veranschlagter Nettoressourcenbedarf/-überschuss (Summe Nr. 20 und 24)	272.152,07	370.000	375.000	375.000	375.000	375.000

#### Erläuterungen

**zu 3511000** Konzessionsabgabe Strom

## Haushaltsplan 2023 der Stadt Blaustein

	<b>Produktbeschreibung</b> <b>Produkt 532000 Gasversorgung</b>	
	Stadt Blaustein	
<b>Produktbereich</b>	53	Ver- und Entsorgung
<b>Produktgruppe</b>	5320	Gasversorgung - [THH 5]
<b>Produkt</b>	532000	Gasversorgung
<b>Verantw. Person</b>	Amtsleitung Amt 1 Finanzverwaltung	
<b>Kurzbeschreibung</b>	Konzessionsabgabe Gas	
<b>Budgetregeln</b>	Fachbereich 1.1 Kämmerei, Liegenschaften	
<b>Zielgruppe</b>	Handlungsfeld 3 Kommunale Infrastruktur und Gebäudemanagement	



## Haushaltsplan 2023 der Stadt Blaustein



### Teilergebnishaushalt einschließlich Finanzplanung Produkt 532000 Gasversorgung

Stadt Blaustein

Nr.	Bezeichnung	Ergebnis 2021	Ansatz 2022	Ansatz 2023	Plan 2024	Plan 2025	Plan 2026
10	Sonstige ordentliche Erträge	136,46	25.000	25.000	25.000	25.000	25.000
3511000	Konzessionsabgaben	136,46	25.000	25.000	25.000	25.000	25.000
<b>11</b>	<b>Anteilige ordentliche Erträge (Summe aus Nummern 1 bis 10)</b>	<b>136,46</b>	<b>25.000</b>	<b>25.000</b>	<b>25.000</b>	<b>25.000</b>	<b>25.000</b>
19	Anteilige ordentliche Aufwendungen (Summe aus Nummern 12 bis 18)	0,00	0	0	0	0	0
20	Anteiliges veranschlagtes ordentliches Ergebnis (Summe aus Nummern 11 und 19)	136,46	25.000	25.000	25.000	25.000	25.000
24	Veranschlagtes kalkulatorisches Ergebnis (Saldo aus Nummern 21 bis 23)	0,00	0	0	0	0	0
25	Veranschlagter Nettoressourcenbedarf/-überschuss (Summe Nr. 20 und 24)	136,46	25.000	25.000	25.000	25.000	25.000

#### Erläuterungen

**zu 3511000** Konzessionsabgabe Gas

## Haushaltsplan 2023 der Stadt Blaustein



### Produktbeschreibung Produkt 533000 Wasserversorgung

Stadt Blaustein

<b>Produktbereich</b>	53	Ver- und Entsorgung
<b>Produktgruppe</b>	5330	Wasserversorgung - [THH 5]
<b>Produkt</b>	533000	Wasserversorgung
<b>Verantw. Person</b>	Amtsleitung Amt 1 Finanzverwaltung	
<b>Kurzbeschreibung</b>	Konzessionsabgabe Wasser	
<b>Budgetregeln</b>	Fachbereich 1.1 Kämmerei, Liegenschaften	
<b>Zielgruppe</b>	Handlungsfeld 3 Kommunale Infrastruktur und Gebäudemanagement	

## Haushaltsplan 2023 der Stadt Blaustein



### Teilergebnishaushalt einschließlich Finanzplanung Produkt 533000 Wasserversorgung


Stadt Blaustein

Nr.	Bezeichnung	Ergebnis 2021	Ansatz 2022	Ansatz 2023	Plan 2024	Plan 2025	Plan 2026
7	Kostenerstattungen und Kostenumlagen	12.785,42	0	0	0	0	0
3485000	Erst. von verb. Untern., Sondervermögen und Beteil	12.785,42	0	0	0	0	0
10	Sonstige ordentliche Erträge	17.454,05	200.000	200.000	200.000	200.000	200.000
3511000	Konzessionsabgaben	0,00	200.000	200.000	200.000	200.000	200.000
3521000	Erstattung von Steuern	17.454,05	0	0	0	0	0
<b>11</b>	<b>Anteilige ordentliche Erträge (Summe aus Nummern 1 bis 10)</b>	<b>30.239,47</b>	<b>200.000</b>	<b>200.000</b>	<b>200.000</b>	<b>200.000</b>	<b>200.000</b>
14	Aufwendungen für Sach- und Dienstleistungen	-8.916,00	0	0	0	0	0
4291000	Aufwendungen für sonst. Sach- und Dienstleistungen	-8.916,00	0	0	0	0	0
18	Sonstige ordentliche Aufwendungen	-17.454,05	0	0	0	0	0
4441000	Steuern, Versicherungen, Schadensfälle, Sonderabg.	-17.454,05	0	0	0	0	0
<b>19</b>	<b>Anteilige ordentliche Aufwendungen (Summe aus Nummern 12 bis 18)</b>	<b>-26.370,05</b>	<b>0</b>	<b>0</b>	<b>0</b>	<b>0</b>	<b>0</b>
<b>20</b>	<b>Anteiliges veranschlagtes ordentliches Ergebnis (Summe aus Nummern 11 und 19)</b>	<b>3.869,42</b>	<b>200.000</b>	<b>200.000</b>	<b>200.000</b>	<b>200.000</b>	<b>200.000</b>
<b>24</b>	<b>Veranschlagtes kalkulatorisches Ergebnis (Saldo aus Nummern 21 bis 23)</b>	<b>0,00</b>	<b>0</b>	<b>0</b>	<b>0</b>	<b>0</b>	<b>0</b>
<b>25</b>	<b>Veranschlagter Nettoressourcenbedarf/-überschuss (Summe Nr. 20 und 24)</b>	<b>3.869,42</b>	<b>200.000</b>	<b>200.000</b>	<b>200.000</b>	<b>200.000</b>	<b>200.000</b>

#### Erläuterungen

**zu 3511000** Konzessionsabgabe Wasser

## Haushaltsplan 2023 der Stadt Blaustein

	<b>Produktbeschreibung</b> <b>Produkt 535000 Kombinierte Versorgung</b> Stadt Blaustein	
<b>Produktbereich</b>	53	Ver- und Entsorgung
<b>Produktgruppe</b>	5350	Kombinierte Versorgung - [THH 5]
<b>Produkt</b>	535000	Kombinierte Versorgung
<b>Verantw. Person</b>	Amtsleitung Amt 3 Bauamt	
<b>Kurzbeschreibung</b>	Blockheizkraftwerke	
<b>Erläuterungen</b>	Zugeordnete Kostenstellen 535000 BHKW Schulstr. 11 (im Wohngebäude) 535001 BHKW Lindenhof 4 (Lindenhofhalle) 535002 BHKW Haldenweg 3/1 (Ludwig-Uhland-Schule)	
<b>Budgetregeln</b>	Fachbereich 3.22 Hochbau und Gebäudemanagement	
<b>Zielgruppe</b>	Handlungsfeld 3 Kommunale Infrastruktur und Gebäudemanagement	

## Haushaltsplan 2023 der Stadt Blaustein



### Teilergebnishaushalt einschließlich Finanzplanung Produkt 535000 Kombinierte Versorgung


Stadt Blaustein

Nr.	Bezeichnung	Ergebnis 2021	Ansatz 2022	Ansatz 2023	Plan 2024	Plan 2025	Plan 2026
6	Sonstige privatrechtliche Leistungsentgelte	44.797,45	6.744	32.700	54.700	54.700	54.700
3411000	Mieten und Pachten	25.383,09	6.744	24.700	24.700	24.700	24.700
3421000	Erträge aus Verkauf	8.554,14	0	8.000	8.000	8.000	8.000
3461000	Sonstige privatrechtliche Leistungsentgelte	10.860,22	0	0	22.000	22.000	22.000
<b>11</b>	<b>Anteilige ordentliche Erträge (Summe aus Nummern 1 bis 10)</b>	<b>44.797,45</b>	<b>6.744</b>	<b>32.700</b>	<b>54.700</b>	<b>54.700</b>	<b>54.700</b>
14	Aufwendungen für Sach- und Dienstleistungen	-57.539,17	-1.000	-113.900	-113.900	-112.300	-111.300
4211000	Unterhaltung der Grundstücke und baulichen Anlagen	-8.666,86	-1.000	-6.000	-6.000	-5.400	-5.400
4231000	Mieten und Pachten	-35,28	0	0	0	0	0
4241000	Bewirtschaftung der Grundst. u. baulichen Anlagen	-48.542,34	0	-19.000	-19.000	-18.000	-17.000
4241100	Aufwendungen für Energie	0,00	0	-88.900	-88.900	-88.900	-88.900
4271000	Besondere Verwaltungs- und Betriebsaufwendungen	-294,69	0	0	0	0	0
15	Abschreibungen	-18.585,35	-18.600	-18.600	-18.600	-18.600	-18.600
4711000	AfA auf imm.Vermögensgegenstände u.Sachvermögen	-18.585,35	-18.600	-18.600	-18.600	-18.600	-18.600
<b>19</b>	<b>Anteilige ordentliche Aufwendungen (Summe aus Nummern 12 bis 18)</b>	<b>-76.124,52</b>	<b>-19.600</b>	<b>-132.500</b>	<b>-132.500</b>	<b>-130.900</b>	<b>-129.900</b>
<b>20</b>	<b>Anteiliges veranschlagtes ordentliches Ergebnis (Summe aus Nummern 11 und 19)</b>	<b>-31.327,07</b>	<b>-12.856</b>	<b>-99.800</b>	<b>-77.800</b>	<b>-76.200</b>	<b>-75.200</b>
<b>24</b>	<b>Veranschlagtes kalkulatorisches Ergebnis (Saldo aus Nummern 21 bis 23)</b>	<b>0,00</b>	<b>0</b>	<b>0</b>	<b>0</b>	<b>0</b>	<b>0</b>
<b>25</b>	<b>Veranschlagter Nettoressourcenbedarf/-überschuss (Summe Nr. 20 und 24)</b>	<b>-31.327,07</b>	<b>-12.856</b>	<b>-99.800</b>	<b>-77.800</b>	<b>-76.200</b>	<b>-75.200</b>

#### Erläuterungen

zu 3411000 / 535002 Miete BHKW Haldenweg von SWU

## Haushaltsplan 2023 der Stadt Blaustein

	<b>Produktbeschreibung</b> <b>Produkt 536000 Telekommunikationseinrichtungen</b>	
	Stadt Blaustein	
<b>Produktbereich</b>	53	Ver- und Entsorgung
<b>Produktgruppe</b>	5360	Telekommunikationseinrichtungen - [THH 5]
<b>Produkt</b>	536000	Telekommunikationseinrichtungen
<b>Verantw. Person</b>	Amtsleitung Amt 3 Bauamt	
<b>Kurzbeschreibung</b>	Breitbandinfrastruktur	
<b>Budgetregeln</b>	Fachbereich 3.21 Tiefbau, Natur und Umwelt	
<b>Zielgruppe</b>	Handlungsfeld 3 Kommunale Infrastruktur und Gebäudemanagement	

## Haushaltsplan 2023 der Stadt Blaustein



### Teilergebnishaushalt einschließlich Finanzplanung Produkt 536000 Telekommunikationseinrichtungen

Stadt Blaustein


Nr.	Bezeichnung	Ergebnis 2021	Ansatz 2022	Ansatz 2023	Plan 2024	Plan 2025	Plan 2026
3	Aufgelöste Investitionszuwendungen und -beiträge	0,00	0	1.200	35.500	202.700	202.700
3161000	Erträge a.d.Auflösung v.Sonderposten a.Zuwendungen	0,00	0	1.200	35.500	202.700	202.700
<b>11</b>	<b>Anteilige ordentliche Erträge (Summe aus Nummern 1 bis 10)</b>	<b>0,00</b>	<b>0</b>	<b>1.200</b>	<b>35.500</b>	<b>202.700</b>	<b>202.700</b>
14	Aufwendungen für Sach- und Dienstleistungen	-14.092,22	-14.100	-14.100	-14.100	-14.100	-14.100
4212000	Unterhaltung des sonstigen unbeweglichen Vermögens	-14.092,22	-14.100	-14.100	-14.100	-14.100	-14.100
15	Abschreibungen	-2.446,81	-3.000	-2.950	-66.900	-244.300	-244.300
4711000	AfA auf imm.Vermögensgegenstände u.Sachvermögen	-2.446,81	-3.000	-2.950	-66.900	-244.300	-244.300
18	Sonstige ordentliche Aufwendungen	-20.405,55	-7.500	-7.500	-7.500	-7.500	-7.500
4429000	Sonst. Aufw. f. d. Inanspr. von Rechten u.Diensten	-7.500,00	-7.500	-7.500	-7.500	-7.500	-7.500
4431000	Geschäftsaufwendungen	-12.905,55	0	0	0	0	0
<b>19</b>	<b>Anteilige ordentliche Aufwendungen (Summe aus Nummern 12 bis 18)</b>	<b>-36.944,58</b>	<b>-24.600</b>	<b>-24.550</b>	<b>-88.500</b>	<b>-265.900</b>	<b>-265.900</b>
<b>20</b>	<b>Anteiliges veranschlagtes ordentliches Ergebnis (Summe aus Nummern 11 und 19)</b>	<b>-36.944,58</b>	<b>-24.600</b>	<b>-23.350</b>	<b>-53.000</b>	<b>-63.200</b>	<b>-63.200</b>
24	Veranschlagtes kalkulatorisches Ergebnis (Saldo aus Nummern 21 bis 23)	0,00	0	0	0	0	0
<b>25</b>	<b>Veranschlagter Nettoressourcenbedarf/-überschuss (Summe Nr. 20 und 24)</b>	<b>-36.944,58</b>	<b>-24.600</b>	<b>-23.350</b>	<b>-53.000</b>	<b>-63.200</b>	<b>-63.200</b>

#### Erläuterungen

**zu 4212000** Überlassung von Leerrohr-Infrastruktur und Dark-Fiber-Infrastruktur

**zu 4429000** Mitgliedsbeitrag "Komm.Pakt.Net"

## Haushaltsplan 2023 der Stadt Blaustein

	<b>Produktbeschreibung</b> <b>Produkt 537000 Abfallwirtschaft</b> Stadt Blaustein	
<b>Produktbereich</b>	53	Ver- und Entsorgung
<b>Produktgruppe</b>	5370	Abfallwirtschaft - [THH 5]
<b>Produkt</b>	537000	Abfallwirtschaft
<b>Verantw. Person</b>	Amtsleitung Amt 3 Bauamt	
<b>Kurzbeschreibung</b>	Am 01.01.2023 geht die Zuständigkeit für die Abfallentsorgung von den Städten und Gemeinden an den Landkreis über. Ab diesem Zeitpunkt gibt es eine Beistandsleistungsvereinbarung mit dem Eigenbetrieb Abfallwirtschaft Alb-Donau-Kreis. Die Grüngutsammelstellen werden von der Stadt betrieben und mit dem Eigenbetrieb Abfallwirtschaft Alb-Donau-Kreis abgerechnet.	
<b>Erläuterungen</b>	Zugeordnete Kostenstellen 537000 Abfallwirtschaft allgemein 537002 Grüngut	
<b>Budgetregeln</b>	Fachbereich 3.21 Tiefbau, Natur und Umwelt	
<b>Zielgruppe</b>	Handlungsfeld 3 Kommunale Infrastruktur und Gebäudemanagement	



## Haushaltsplan 2023 der Stadt Blaustein



### Teilergebnishaushalt einschließlich Finanzplanung Produkt 537000 Abfallwirtschaft


Stadt Blaustein

Nr.	Bezeichnung	Ergebnis 2021	Ansatz 2022	Ansatz 2023	Plan 2024	Plan 2025	Plan 2026
4	Sonstige Transfererträge	0,00	0	7.900	7.900	7.900	7.900
3221000	Kostenbeiträge und Aufwendungsersatz; Kostenersatz	0,00	0	7.900	7.900	7.900	7.900
5	Entgelte für öffentliche Leistungen oder Einrichtungen	1.145.369,06	1.187.820	0	0	0	0
3321000	Benutzungsgebühren und ähnliche Entgelte	1.145.369,06	1.187.820	0	0	0	0
6	Sonstige privatrechtliche Leistungsentgelte	48.439,22	31.500	0	0	0	0
3461000	Sonstige privatrechtliche Leistungsentgelte	48.439,22	31.500	0	0	0	0
7	Kostenerstattungen und Kostenumlagen	77.958,13	50.000	31.350	31.350	31.350	31.350
3481000	Erstattungen vom Land	26.926,86	0	0	0	0	0
3482000	Erstattungen von Gemeinden und Gemeindeverbänden	51.031,27	50.000	31.350	31.350	31.350	31.350
<b>11</b>	<b>Anteilige ordentliche Erträge (Summe aus Nummern 1 bis 10)</b>	<b>1.271.766,41</b>	<b>1.269.320</b>	<b>39.250</b>	<b>39.250</b>	<b>39.250</b>	<b>39.250</b>
12	Personalaufwendungen	-118.846,00	-124.300	-25.750	-26.200	-26.700	-27.000
4012000	Dienstaufwendungen Arbeitnehmer	-90.733,62	-95.200	-19.950	-20.350	-20.750	-20.900
4022000	Beiträge zu Versorgungskassen Arbeitnehmer	-6.000,20	-6.300	-1.700	-1.700	-1.750	-1.800
4032000	Beiträge zur gesetzl. SozialversicheruArbeitnehmer	-22.112,18	-22.800	-4.100	-4.150	-4.200	-4.300
14	Aufwendungen für Sach- und Dienstleistungen	-858.158,32	-810.800	-38.100	-38.100	-38.100	-38.100
4211000	Unterhaltung der Grundstücke und baulichen Anlagen	-782,03	-3.200	0	0	0	0
4212000	Unterhaltung des sonstigen unbeweglichen Vermögens	-1.806,68	0	0	0	0	0
4221000	Unterhaltung des beweglichen Vermögens	-795,79	-1.100	0	0	0	0
4231000	Mieten und Pachten	-1.530,17	-13.100	-13.100	-13.100	-13.100	-13.100
4241000	Bewirtschaftung der Grundst. u. baulichen Anlagen	-8.221,28	-200	0	0	0	0
4241100	Aufwendungen für Energie	0,00	-2.900	0	0	0	0
4241200	Aufwand für Wasserversorgung	0,00	-150	0	0	0	0
4241400	Aufwand für Abwasserbeseitigung	0,00	-1.150	0	0	0	0
4261000	Besondere Aufwendungen für Beschäftigte	-712,14	-4.000	0	0	0	0
4271000	Besondere Verwaltungs- und Betriebsaufwendungen	-844.310,23	-785.000	-25.000	-25.000	-25.000	-25.000
15	Abschreibungen	-955,59	-600	-550	-550	-550	-550
4711000	AfA auf imm.Vermögensgegenstände u.Sachvermögen	-580,00	-600	-550	-550	-550	-550
4722100	AfA auf Ford. wg. Uneinbringlichkeit (Einzelwber.)	-375,59	0	0	0	0	0
17	Transferaufwendungen	-154.039,14	-161.700	0	0	0	0
4312000	Zuweisungen an Gemeinden und Gemeindeverbände	-152.477,40	-160.000	0	0	0	0
4318000	Zuschüsse an übrige Bereiche	-1.561,74	-1.700	0	0	0	0
18	Sonstige ordentliche Aufwendungen	-11.654,79	-12.000	-6.000	-6.000	-6.000	-6.000
4431000	Geschäftsaufwendungen	-11.654,79	-12.000	-6.000	-6.000	-6.000	-6.000
<b>19</b>	<b>Anteilige ordentliche Aufwendungen (Summe aus Nummern 12 bis 18)</b>	<b>-1.143.653,84</b>	<b>-1.109.400</b>	<b>-70.400</b>	<b>-70.850</b>	<b>-71.350</b>	<b>-71.650</b>
<b>20</b>	<b>Anteiliges veranschlagtes ordentliches Ergebnis (Summe aus Nummern 11 und 19)</b>	<b>128.112,57</b>	<b>159.920</b>	<b>-31.150</b>	<b>-31.600</b>	<b>-32.100</b>	<b>-32.400</b>
22	Aufwendungen für interne Leistungen	0,00	-252.000	0	0	0	0
4811000	Aufwendungen aus internen Leistungsbeziehungen	0,00	-152.000	0	0	0	0
4812000	Aufwendungen aus int. Leistungsbeziehungen Betrieb	0,00	-100.000	0	0	0	0
<b>24</b>	<b>Veranschlagtes kalkulatorisches Ergebnis (Saldo aus Nummern 21 bis 23)</b>	<b>0,00</b>	<b>-252.000</b>	<b>0</b>	<b>0</b>	<b>0</b>	<b>0</b>
<b>25</b>	<b>Veranschlagter Nettoressourcenbedarf/-überschuss (Summe Nr. 20 und 24)</b>	<b>128.112,57</b>	<b>-92.080</b>	<b>-31.150</b>	<b>-31.600</b>	<b>-32.100</b>	<b>-32.400</b>

#### Erläuterungen

zu 4271000 / 537000 Mülltour Grüner Zweig

## Haushaltsplan 2023 der Stadt Blaustein

	<b>Produktbeschreibung</b> <b>Produkt 538000 Abwasserbeseitigung</b> Stadt Blaustein	
<b>Produktbereich</b>	53	Ver- und Entsorgung
<b>Produktgruppe</b>	5380	Abwasserbeseitigung - [THH 5]
<b>Produkt</b>	538000	Abwasserbeseitigung
<b>Verantw. Person</b>	Amtsleitung Amt 3 Bauamt	
<b>Kurzbeschreibung</b>	Ableitung und Reinigung von Abwasser; Sonstige Dienstleistungen	
<b>Erläuterungen</b>	Zugeordnete Kostenstellen 538000 Schmutzwasser 538001 Niederschlagswasser	
<b>Budgetregeln</b>	Fachbereich 3.21 Tiefbau, Natur und Umwelt	
<b>Zielgruppe</b>	Handlungsfeld 3 Kommunale Infrastruktur und Gebäudemanagement	

## Haushaltsplan 2023 der Stadt Blaustein



### Teilergebnishaushalt einschließlich Finanzplanung Produkt 538000 Abwasserbeseitigung

Stadt Blaustein

Nr.	Bezeichnung	Ergebnis 2021	Ansatz 2022	Ansatz 2023	Plan 2024	Plan 2025	Plan 2026
2	Zuweisungen und Zuwendungen, Umlagen	0,00	81.500	146.000	38.950	38.950	38.950
3141000	Zuweisungen für laufende Zwecke vom Land	0,00	81.500	146.000	38.950	38.950	38.950
3	Aufgelöste Investitionszuwendungen und -beiträge	588.862,65	588.900	588.850	588.850	588.850	588.850
3161000	Erträge a.d.Auflösung v.Sonderposten a.Zuwendungen	372.665,33	372.700	372.650	372.650	372.650	372.650
3162000	Erträge a.d.Auflösung v.Sonderposten aus Beiträgen	216.197,32	216.200	216.200	216.200	216.200	216.200
5	Entgelte für öffentliche Leistungen oder Einrichtungen	1.865.174,49	1.503.946	2.173.100	2.298.450	2.301.450	2.266.550
3321000	Benutzungsgebühren und ähnliche Entgelte	1.865.226,15	1.503.946	0	0	0	0
3321200	Abwassergebühren	0,00	0	1.599.150	1.724.500	1.727.500	1.692.600
3321300	Niederschlagswasser	-51,66	0	573.950	573.950	573.950	573.950
6	Sonstige privatrechtliche Leistungsentgelte	600,00	0	1.100	1.100	1.100	1.100
3411000	Mieten und Pachten	600,00	0	600	600	600	600
3461000	Sonstige privatrechtliche Leistungsentgelte	0,00	0	500	500	500	500
7	Kostenerstattungen und Kostenumlagen	35.050,40	37.000	37.000	37.000	37.000	37.000
3482000	Erstattungen von Gemeinden und Gemeindeverbänden	35.050,40	37.000	37.000	37.000	37.000	37.000
<b>11</b>	<b>Anteilige ordentliche Erträge (Summe aus Nummern 1 bis 10)</b>	<b>2.489.687,54</b>	<b>2.211.346</b>	<b>2.946.050</b>	<b>2.964.350</b>	<b>2.967.350</b>	<b>2.932.450</b>
12	Personalaufwendungen	-12.039,51	-12.350	0	0	0	0
4012000	Dienstaufwendungen Arbeitnehmer	-9.292,14	-9.500	0	0	0	0
4022000	Beiträge zu Versorgungskassen Arbeitnehmer	-778,91	-800	0	0	0	0
4032000	Beiträge zur gesetzl. SozialversicheruArbeitnehmer	-1.968,46	-2.050	0	0	0	0
14	Aufwendungen für Sach- und Dienstleistungen	-693.533,64	-1.235.550	-749.600	-689.550	-696.200	-634.200
4211000	Unterhaltung der Grundstücke und baulichen Anlagen	-264,00	-10.000	-1.500	-1.700	-1.900	-2.100
4212000	Unterhaltung des sonstigen unbeweglichen Vermögens	-486.370,38	-1.033.000	-465.000	-441.750	-446.200	-400.000
4221000	Unterhaltung des beweglichen Vermögens	-475,40	-8.000	-5.000	-5.000	-5.000	-5.000
4241000	Bewirtschaftung der Grundst. u. baulichen Anlagen	-32.109,82	0	-7.000	-7.000	-7.000	-7.000
4241100	Aufwendungen für Energie	0,00	-16.000	-17.150	-17.150	-17.150	-17.150
4241200	Aufwand für Wasserversorgung	0,00	-650	-1.050	-1.050	-1.050	-1.050
4241400	Aufwand für Abwasserbeseitigung	0,00	-1.600	-1.700	-1.700	-1.700	-1.700
4241600	Aufwand f.gebäudebezogene Versicherungen	0,00	-1.200	-1.400	-1.400	-1.400	-1.400
4251000	Haltung von Fahrzeugen	-6.131,14	-8.000	-8.000	-8.000	-8.000	-8.000
4261000	Besondere Aufwendungen für Beschäftigte	-2.334,36	-13.600	-800	-800	-800	-800
4271000	Besondere Verwaltungs- und Betriebsaufwendungen	-165.848,54	-143.500	-241.000	-204.000	-206.000	-190.000
15	Abschreibungen	-819.673,65	-811.600	-889.079	-885.240	-880.377	-861.640
4711000	AfA auf imm.Vermögensgegenstände u.Sachvermögen	-819.673,65	-811.600	-889.079	-885.240	-880.377	-861.640
18	Sonstige ordentliche Aufwendungen	-927.927,05	-1.018.900	-1.345.200	-1.404.000	-1.404.000	-1.404.000
4429000	Sonst. Aufw. f. d. Inanspr. von Rechten u.Diensten	0,00	-400	-500	-500	-500	-500
4431000	Geschäftsaufwendungen	-40.855,39	-172.000	-1.700	-1.700	-1.700	-1.700
4441000	Steuern, Versicherungen, Schadensfälle, Sonderabg.	0,00	-1.500	-1.800	-1.800	-1.800	-1.800
4453000	Erstattungen an Zweckverbände und dergleichen	-887.071,66	-845.000	-1.341.200	-1.400.000	-1.400.000	-1.400.000
<b>19</b>	<b>Anteilige ordentliche Aufwendungen (Summe aus Nummern 12 bis 18)</b>	<b>-2.453.173,85</b>	<b>-3.078.400</b>	<b>-2.983.879</b>	<b>-2.978.790</b>	<b>-2.980.577</b>	<b>-2.899.840</b>
<b>20</b>	<b>Anteiliges veranschlagtes ordentliches Ergebnis (Summe aus Nummern 11 und 19)</b>	<b>36.513,69</b>	<b>-867.054</b>	<b>-37.829</b>	<b>-14.440</b>	<b>-13.227</b>	<b>32.610</b>
21	Erträge aus internen Leistungen	0,00	380.000	0	0	0	0
3811000	Erträge aus internen Leistungsbeziehungen	0,00	380.000	0	0	0	0
22	Aufwendungen für interne Leistungen	0,00	-191.000	-330.000	-330.000	-330.000	-330.000
4811000	Aufwendungen aus internen Leistungsbeziehungen	0,00	-120.000	-330.000	-330.000	-330.000	-330.000
4812000	Aufwendungen aus int. Leistungsbeziehungen Betrieb	0,00	-71.000	0	0	0	0
<b>24</b>	<b>Veranschlagtes kalkulatorisches Ergebnis (Saldo aus Nummern 21 bis 23)</b>	<b>0,00</b>	<b>189.000</b>	<b>-330.000</b>	<b>-330.000</b>	<b>-330.000</b>	<b>-330.000</b>
<b>25</b>	<b>Veranschlagter Nettoressourcenbedarf/-überschuss (Summe Nr. 20 und 24)</b>	<b>36.513,69</b>	<b>-678.054</b>	<b>-367.829</b>	<b>-344.440</b>	<b>-343.227</b>	<b>-297.390</b>

## Haushaltsplan 2023 der Stadt Blaustein



### Teilergebnishaushalt einschließlich Finanzplanung Produkt 538000 Abwasserbeseitigung

Stadt Blaustein

#### Erläuterungen

**zu 3141000** Starkregenrisikomanagement Teil 3 - Arnegg, Dietingen, Markbronn - Zuschuss Land (70%)

**zu 3321000** Abwassergebühren seit 01.01.2022  
1,97 €/m<sup>3</sup> Abwasser Schmutzwasser  
0,52 €/m<sup>2</sup> versiegelte Fläche Niederschlagswasser

**zu 3482000** Ersatz Gde. 2Qtw-Sammler

**zu 4271000** Starkregenrisikomanagement Teil 3 - Arnegg, Dietingen, Markbronn

**zu 4453000** Betriebskostenumlage Zweckverband "Klärwerk Steinhäule"

## Haushaltsplan 2023 der Stadt Blaustein




### Teilergebnishaushalt einschließlich Finanzplanung Produktbereich 54 Verkehrsflächen und -anlagen, ÖPNV

Stadt Blaustein

Nr.	Bezeichnung	Ergebnis 2021	Ansatz 2022	Ansatz 2023	Plan 2024	Plan 2025	Plan 2026
2	Zuweisungen und Zuwendungen, Umlagen	109.056,80	109.100	106.700	109.100	109.100	109.100
3141000	Zuweisungen für laufende Zwecke vom Land	109.056,80	109.100	106.700	109.100	109.100	109.100
3	Aufgelöste Investitionszuwendungen und -beiträge	448.946,07	442.900	442.800	412.667	409.167	401.517
3161000	Erträge a.d.Auflösung v.Sonderposten a.Zuwendungen	3.040,15	3.100	3.000	3.017	9.567	13.467
3162000	Erträge a.d.Auflösung v.Sonderposten aus Beiträgen	445.905,92	439.800	439.800	409.650	399.600	388.050
5	Entgelte für öffentliche Leistungen oder Einrichtungen	180,00	0	0	0	0	0
3311000	Verwaltungsgebühren	180,00	0	0	0	0	0
6	Sonstige privatrechtliche Leistungsentgelte	0,00	14.900	8.900	8.900	8.900	8.900
3461000	Sonstige privatrechtliche Leistungsentgelte	0,00	14.900	8.900	8.900	8.900	8.900
7	Kostenerstattungen und Kostenumlagen	1.024,72	0	0	0	0	0
3487000	Erstattungen von privaten Unternehmen	808,72	0	0	0	0	0
3488000	Erstattungen von übrigen Bereichen	216,00	0	0	0	0	0
<b>11</b>	<b>Anteilige ordentliche Erträge (Summe aus Nummern 1 bis 10)</b>	<b>559.207,59</b>	<b>566.900</b>	<b>558.400</b>	<b>530.667</b>	<b>527.167</b>	<b>519.517</b>
12	Personalaufwendungen	-146.865,21	-138.235	-208.550	-212.700	-216.950	-219.050
4011000	Dienstaufwendungen Beamte	-1.868,28	-2.100	-2.500	-2.550	-2.600	-2.650
4012000	Dienstaufwendungen Arbeitnehmer	-106.841,41	-98.900	-157.150	-160.300	-163.500	-164.600
4021000	Beiträge zu Versorgungskassen Beamte	0,00	-950	-1.000	-1.000	-1.050	-1.050
4022000	Beiträge zu Versorgungskassen Arbeitnehmer	-10.253,27	-9.700	-12.800	-13.050	-13.300	-13.550
4032000	Beiträge zur gesetzl. SozialversicheruArbeitnehmer	-27.916,77	-26.400	-34.900	-35.600	-36.300	-37.000
4041000	Beihilfen, Unterstützungsleistungen f. Bedienstete	14,52	-185	-200	-200	-200	-200
14	Aufwendungen für Sach- und Dienstleistungen	-1.021.616,34	-1.086.680	-1.067.200	-1.004.850	-914.850	-829.850
4211000	Unterhaltung der Grundstücke und baulichen Anlagen	-2.148,38	-1.000	0	0	0	0
4212000	Unterhaltung des sonstigen unbeweglichen Vermögens	-397.753,33	-501.300	-500.000	-440.000	-430.000	-360.000
4221000	Unterhaltung des beweglichen Vermögens	-23.542,06	-40.500	-50.000	-50.000	-50.000	-45.000
4231000	Mieten und Pachten	0,00	-1.000	-250	-250	-250	-250
4241000	Bewirtschaftung der Grundst. u. baulichen Anlagen	-11.740,15	-200	0	0	0	0
4241100	Aufwendungen für Energie	0,00	0	-300	-300	-300	-300
4241500	Aufwand für Gebäudereinigung	0,00	-3.600	-2.200	-2.200	-2.200	-2.200
4241600	Aufwand f.gebäudebezogene Versicherungen	0,00	-80	-100	-100	-100	-100
4251000	Haltung von Fahrzeugen	-832,46	-10.000	0	0	0	0
4261000	Besondere Aufwendungen für Beschäftigte	-31,59	0	0	0	0	0
4271000	Besondere Verwaltungs- und Betriebsaufwendungen	-585.568,37	-529.000	-514.350	-512.000	-432.000	-422.000
15	Abschreibungen	-764.077,92	-756.900	-751.904	-715.404	-724.654	-734.004
4711000	AfA auf imm.Vermögensgegenstände u.Sachvermögen	-764.077,92	-756.900	-751.904	-715.404	-724.654	-734.004
17	Transferaufwendungen	-35.822,53	-36.000	-36.000	-36.000	-36.000	-36.000
4318000	Zuschüsse an übrige Bereiche	-35.822,53	-36.000	-36.000	-36.000	-36.000	-36.000
18	Sonstige ordentliche Aufwendungen	-6.713,16	-330	-30.200	-20.200	-15.200	-5.200
4429000	Sonst. Aufw. f. d. Inanspr. von Rechten u.Diensten	-100,00	-100	-100	-100	-100	-100
4431000	Geschäftsaufwendungen	-5.627,82	-130	-30.000	-20.000	-15.000	-5.000
4441000	Steuern, Versicherungen, Schadensfälle, Sonderabg.	-985,34	-100	-100	-100	-100	-100
<b>19</b>	<b>Anteilige ordentliche Aufwendungen (Summe aus Nummern 12 bis 18)</b>	<b>-1.975.095,16</b>	<b>-2.018.145</b>	<b>-2.093.854</b>	<b>-1.989.154</b>	<b>-1.907.654</b>	<b>-1.824.104</b>
<b>20</b>	<b>Anteiliges veranschlagtes ordentliches Ergebnis (Summe aus Nummern 11 und 19)</b>	<b>-1.415.887,57</b>	<b>-1.451.245</b>	<b>-1.535.454</b>	<b>-1.458.487</b>	<b>-1.380.487</b>	<b>-1.304.587</b>
22	Aufwendungen für interne Leistungen	0,00	-776.000	-900.000	-900.000	-900.000	-900.000
4811000	Aufwendungen aus internen Leistungsbeziehungen	0,00	-776.000	-900.000	-900.000	-900.000	-900.000
<b>24</b>	<b>Veranschlagtes kalkulatorisches Ergebnis (Saldo aus Nummern 21 bis 23)</b>	<b>0,00</b>	<b>-776.000</b>	<b>-900.000</b>	<b>-900.000</b>	<b>-900.000</b>	<b>-900.000</b>
<b>25</b>	<b>Veranschlagter Nettoressourcenbedarf/-überschuss (Summe Nr. 20 und 24)</b>	<b>-1.415.887,57</b>	<b>-2.227.245</b>	<b>-2.435.454</b>	<b>-2.358.487</b>	<b>-2.280.487</b>	<b>-2.204.587</b>

## Haushaltsplan 2023 der Stadt Blaustein

	<b>Produktbeschreibung</b> <b>Produkt 541000 Gemeindestraßen</b> Stadt Blaustein	
<b>Produktbereich</b>	54	Verkehrsflächen und -anlagen, ÖPNV
<b>Produktgruppe</b>	5410	Gemeindestraßen - [THH 5]
<b>Produkt</b>	541000	Gemeindestraßen
<b>Verantw. Person</b>	Amtsleitung Amt 3 Bauamt	
<b>Kurzbeschreibung</b>	Bereitstellung, Unterhaltung, Instandhaltung und Betrieb öffentlicher Straßen, Wege, Plätze und Brunnen, einschl. Straßenmarkierung und -entwässerung, Abrechnung von Erschließungsbeiträgen; Straßenbegleitgrün; Ingenieurbauwerke; Verkehrsausstattung	
<b>Erläuterungen</b>	Zugeordnete Kostenstellen 541000 Tiefbau allgemein 541001 Gemeindestraßen (Straßen, Wege, Plätze), Feldwege, Straßenbegleitgrün, Ing.bauw. 541002 Verkehrsausstattung (Straßenbeleuchtung, Signalanlagen, Verkehrszeichen, Buswartehäuschen u.ä.)	
<b>Budgetregeln</b>	Fachbereich 3.21 Tiefbau, Natur und Umwelt	
<b>Zielgruppe</b>	Handlungsfeld 3 Kommunale Infrastruktur und Gebäudemanagement (KST 541000, 541002) Handlungsfeld 4 Verkehrsinfrastruktur (KST 541001)	

## Haushaltsplan 2023 der Stadt Blaustein



### Teilergebnishaushalt einschließlich Finanzplanung Produkt 541000 Gemeindestraßen

Stadt Blaustein

Nr.	Bezeichnung	Ergebnis 2021	Ansatz 2022	Ansatz 2023	Plan 2024	Plan 2025	Plan 2026
2	Zuweisungen und Zuwendungen, Umlagen	109.056,80	109.100	106.700	109.100	109.100	109.100
3141000	Zuweisungen für laufende Zwecke vom Land	109.056,80	109.100	106.700	109.100	109.100	109.100
3	Aufgelöste Investitionszuwendungen und -beiträge	447.279,40	441.200	441.150	411.000	407.500	399.850
3161000	Erträge a.d.Auflösung v.Sonderposten a.Zuwendungen	1.373,48	1.400	1.350	1.350	7.900	11.800
3162000	Erträge a.d.Auflösung v.Sonderposten aus Beiträgen	445.905,92	439.800	439.800	409.650	399.600	388.050
5	Entgelte für öffentliche Leistungen oder Einrichtungen	180,00	0	0	0	0	0
3311000	Verwaltungsgebühren	180,00	0	0	0	0	0
6	Sonstige privatrechtliche Leistungsentgelte	0,00	6.500	6.500	6.500	6.500	6.500
3461000	Sonstige privatrechtliche Leistungsentgelte	0,00	6.500	6.500	6.500	6.500	6.500
7	Kostenerstattungen und Kostenumlagen	1.024,72	0	0	0	0	0
3487000	Erstattungen von privaten Unternehmen	808,72	0	0	0	0	0
3488000	Erstattungen von übrigen Bereichen	216,00	0	0	0	0	0
<b>11</b>	<b>Anteilige ordentliche Erträge (Summe aus Nummern 1 bis 10)</b>	<b>557.540,92</b>	<b>556.800</b>	<b>554.350</b>	<b>526.600</b>	<b>523.100</b>	<b>515.450</b>
12	Personalaufwendungen	-145.011,45	-135.005	-204.850	-208.950	-213.100	-215.150
4012000	Dienstaufwendungen Arbeitnehmer	-106.841,41	-98.900	-157.150	-160.300	-163.500	-164.600
4022000	Beiträge zu Versorgungskassen Arbeitnehmer	-10.253,27	-9.700	-12.800	-13.050	-13.300	-13.550
4032000	Beiträge zur gesetzl. SozialversicheruArbeitnehmer	-27.916,77	-26.400	-34.900	-35.600	-36.300	-37.000
4041000	Beihilfen, Unterstützungsleistungen f. Bedienstete	0,00	-5	0	0	0	0
14	Aufwendungen für Sach- und Dienstleistungen	-771.910,74	-860.500	-736.200	-672.850	-662.850	-587.850
4212000	Unterhaltung des sonstigen unbeweglichen Vermögens	-396.963,91	-500.000	-500.000	-440.000	-430.000	-360.000
4221000	Unterhaltung des beweglichen Vermögens	-15.286,91	-30.500	-30.000	-30.000	-30.000	-25.000
4231000	Mieten und Pachten	0,00	0	-250	-250	-250	-250
4241000	Bewirtschaftung der Grundst. u. baulichen Anlagen	-6.891,39	0	0	0	0	0
4241100	Aufwendungen für Energie	0,00	0	-300	-300	-300	-300
4241500	Aufwand für Gebäudereinigung	0,00	0	-2.200	-2.200	-2.200	-2.200
4241600	Aufwand f.gebäudebezogene Versicherungen	0,00	0	-100	-100	-100	-100
4261000	Besondere Aufwendungen für Beschäftigte	-31,59	0	0	0	0	0
4271000	Besondere Verwaltungs- und Betriebsaufwendungen	-352.736,94	-330.000	-203.350	-200.000	-200.000	-200.000
15	Abschreibungen	-741.660,51	-734.800	-735.650	-702.250	-711.850	-722.200
4711000	AfA auf imm.Vermögensgegenstände u.Sachvermögen	-741.660,51	-734.800	-735.650	-702.250	-711.850	-722.200
18	Sonstige ordentliche Aufwendungen	-1.113,16	-130	-30.100	-20.100	-15.100	-5.100
4431000	Geschäftsaufwendungen	-127,82	-130	-30.000	-20.000	-15.000	-5.000
4441000	Steuern, Versicherungen, Schadensfälle, Sonderabg.	-985,34	0	-100	-100	-100	-100
<b>19</b>	<b>Anteilige ordentliche Aufwendungen (Summe aus Nummern 12 bis 18)</b>	<b>-1.659.695,86</b>	<b>-1.730.435</b>	<b>-1.706.800</b>	<b>-1.604.150</b>	<b>-1.602.900</b>	<b>-1.530.300</b>
<b>20</b>	<b>Anteiliges veranschlagtes ordentliches Ergebnis (Summe aus Nummern 11 und 19)</b>	<b>-1.102.154,94</b>	<b>-1.173.635</b>	<b>-1.152.450</b>	<b>-1.077.550</b>	<b>-1.079.800</b>	<b>-1.014.850</b>
22	Aufwendungen für interne Leistungen	0,00	-634.000	-900.000	-900.000	-900.000	-900.000
4811000	Aufwendungen aus internen Leistungsbeziehungen	0,00	-634.000	-900.000	-900.000	-900.000	-900.000
<b>24</b>	<b>Veranschlagtes kalkulatorisches Ergebnis (Saldo aus Nummern 21 bis 23)</b>	<b>0,00</b>	<b>-634.000</b>	<b>-900.000</b>	<b>-900.000</b>	<b>-900.000</b>	<b>-900.000</b>
<b>25</b>	<b>Veranschlagter Nettoressourcenbedarf/-überschuss (Summe Nr. 20 und 24)</b>	<b>-1.102.154,94</b>	<b>-1.807.635</b>	<b>-2.052.450</b>	<b>-1.977.550</b>	<b>-1.979.800</b>	<b>-1.914.850</b>

### Erläuterungen

- zu 4212000 / 541001** Straßenunterhaltung (auch Feldwege), Rissesanierung
- zu 4212000 / 541001** Unterhaltung Gemeindeverbindungsstraße Arnegg-Ermingen
- zu 4212000 / 541001** Brückenunterhaltung, Bauwerksprüfungen, Beplankung Brücken
- zu 4212000 / 541001** Straßenbegleitgrün
- zu 4212000 / 541001** Sanierung Dorfplatz Arnegg
- zu 4212000 / 541002** Unterhaltung, Anschaffung Verkehrszeichen; Signalanlagen Berliner Ring
- zu 4212000 / 541002** Allgemeine Unterhaltung der Straßenbeleuchtung und der Buswartehäuschen
- zu 4271000 / 541002** Stromkosten Straßenbeleuchtung

## Haushaltsplan 2023 der Stadt Blaustein




Teilergebnishaushalt einschließlich Finanzplanung  
Produkt 541000 Gemeindestraßen

Stadt Blaustein

zu 4431000 / 541001 Rechtsberatungskosten



## Haushaltsplan 2023 der Stadt Blaustein

	<b>Produktbeschreibung</b> <b>Produkt 545000 Straßenreinigung und Winterdienst</b> Stadt Blaustein	
<b>Produktbereich</b>	54	Verkehrsflächen und -anlagen, ÖPNV
<b>Produktgruppe</b>	5450	Straßenreinigung und Winterdienst - [THH 5]
<b>Produkt</b>	545000	Straßenreinigung und Winterdienst
<b>Verantw. Person</b>	Amtsleitung Amt 3 Bauamt	
<b>Kurzbeschreibung</b>	Beseitigung von Schmutz, Abfall und Wildwuchs auf allen öffentlichen Straßen und Flächen. Räumen und Streuen nach den städt. Winterdienstplänen.	
<b>Allgemeine Ziele</b>	Gewährleistung von Verkehrssicherheit und eines sauberen Erscheinungsbildes; Aufrechterhaltung der Ortshygiene	
<b>Erläuterungen</b>	Zugeordnete Kostenstellen 545001 Straßenreinigung 545002 Winterdienst	
<b>Budgetregeln</b>	Fachbereich 3.3 Bauhof	
<b>Zielgruppe</b>	Handlungsfeld 4 Verkehrsinfrastruktur	

## Haushaltsplan 2023 der Stadt Blaustein



### Teilergebnishaushalt einschließlich Finanzplanung Produkt 545000 Straßenreinigung und Winterdienst


Stadt Blaustein

Nr.	Bezeichnung	Ergebnis 2021	Ansatz 2022	Ansatz 2023	Plan 2024	Plan 2025	Plan 2026
6	Sonstige privatrechtliche Leistungsentgelte	0,00	2.400	2.400	2.400	2.400	2.400
3461000	Sonstige privatrechtliche Leistungsentgelte	0,00	2.400	2.400	2.400	2.400	2.400
<b>11</b>	<b>Anteilige ordentliche Erträge (Summe aus Nummern 1 bis 10)</b>	<b>0,00</b>	<b>2.400</b>	<b>2.400</b>	<b>2.400</b>	<b>2.400</b>	<b>2.400</b>
14	Aufwendungen für Sach- und Dienstleistungen	-224.617,99	-195.000	-319.000	-320.000	-240.000	-230.000
4221000	Unterhaltung des beweglichen Vermögens	-8.046,90	-10.000	-20.000	-20.000	-20.000	-20.000
4251000	Haltung von Fahrzeugen	-832,46	-10.000	0	0	0	0
4271000	Besondere Verwaltungs- und Betriebsaufwendungen	-215.738,63	-175.000	-299.000	-300.000	-220.000	-210.000
15	Abschreibungen	-12.418,90	-12.100	-8.050	-4.950	-4.600	-3.600
4711000	AfA auf imm.Vermögensgegenstände u.Sachvermögen	-12.418,90	-12.100	-8.050	-4.950	-4.600	-3.600
<b>19</b>	<b>Anteilige ordentliche Aufwendungen (Summe aus Nummern 12 bis 18)</b>	<b>-237.036,89</b>	<b>-207.100</b>	<b>-327.050</b>	<b>-324.950</b>	<b>-244.600</b>	<b>-233.600</b>
<b>20</b>	<b>Anteiliges veranschlagtes ordentliches Ergebnis (Summe aus Nummern 11 und 19)</b>	<b>-237.036,89</b>	<b>-204.700</b>	<b>-324.650</b>	<b>-322.550</b>	<b>-242.200</b>	<b>-231.200</b>
22	Aufwendungen für interne Leistungen	0,00	-140.000	0	0	0	0
4811000	Aufwendungen aus internen Leistungsbeziehungen	0,00	-140.000	0	0	0	0
<b>24</b>	<b>Veranschlagtes kalkulatorisches Ergebnis (Saldo aus Nummern 21 bis 23)</b>	<b>0,00</b>	<b>-140.000</b>	<b>0</b>	<b>0</b>	<b>0</b>	<b>0</b>
<b>25</b>	<b>Veranschlagter Nettoressourcenbedarf/-überschuss (Summe Nr. 20 und 24)</b>	<b>-237.036,89</b>	<b>-344.700</b>	<b>-324.650</b>	<b>-322.550</b>	<b>-242.200</b>	<b>-231.200</b>

#### Erläuterungen

**zu 4271000 / 545001** Straßenreinigung, Sinkkastenreinigung  
**zu 4271000 / 545002** Winterdienst, Verbrauchsmittel, Streusalz

## Haushaltsplan 2023 der Stadt Blaustein

	<b>Produktbeschreibung</b> <b>Produkt 547000 Verkehrsbetriebe/ÖPNV</b> Stadt Blaustein	
<b>Produktbereich</b>	54	Verkehrsflächen und -anlagen, ÖPNV
<b>Produktgruppe</b>	5470	Verkehrsbetriebe/ÖPNV - [THH 5]
<b>Produkt</b>	547000	Verkehrsbetriebe/ÖPNV
<b>Verantw. Person</b>	Amtsleitung Amt 4 Bürgerdienste und Sicherheit	
<b>Kurzbeschreibung</b>	Zuschüsse an den ÖPNV und Bürgerbus; Anmeldelinienverkehr	
<b>Budgetregeln</b>	Fachbereich 4.2 Sicherheit und Zivilschutz	
<b>Zielgruppe</b>	Handlungsfeld 4 Verkehrsinfrastruktur	

## Haushaltsplan 2023 der Stadt Blaustein



### Teilergebnishaushalt einschließlich Finanzplanung Produkt 547000 Verkehrsbetriebe/ÖPNV

Stadt Blaustein

Nr.	Bezeichnung	Ergebnis 2021	Ansatz 2022	Ansatz 2023	Plan 2024	Plan 2025	Plan 2026
3	Aufgelöste Investitionszuwendungen und -beiträge	1.666,67	1.700	1.650	1.667	1.667	1.667
3161000	Erträge a.d.Auflösung v.Sonderposten a.Zuwendungen	1.666,67	1.700	1.650	1.667	1.667	1.667
6	Sonstige privatrechtliche Leistungsentgelte	0,00	6.000	0	0	0	0
3461000	Sonstige privatrechtliche Leistungsentgelte	0,00	6.000	0	0	0	0
<b>11</b>	<b>Anteilige ordentliche Erträge (Summe aus Nummern 1 bis 10)</b>	<b>1.666,67</b>	<b>7.700</b>	<b>1.650</b>	<b>1.667</b>	<b>1.667</b>	<b>1.667</b>
12	Personalaufwendungen	-1.853,76	-3.230	-3.700	-3.750	-3.850	-3.900
4011000	Dienstaufwendungen Beamte	-1.868,28	-2.100	-2.500	-2.550	-2.600	-2.650
4021000	Beiträge zu Versorgungskassen Beamte	0,00	-950	-1.000	-1.000	-1.050	-1.050
4041000	Beihilfen, Unterstützungsleistungen f. Bedienstete	14,52	-180	-200	-200	-200	-200
14	Aufwendungen für Sach- und Dienstleistungen	-24.365,19	-30.180	-12.000	-12.000	-12.000	-12.000
4211000	Unterhaltung der Grundstücke und baulichen Anlagen	-2.148,38	0	0	0	0	0
4212000	Unterhaltung des sonstigen unbeweglichen Vermögens	-789,42	-1.300	0	0	0	0
4231000	Mieten und Pachten	0,00	-1.000	0	0	0	0
4241000	Bewirtschaftung der Grundst. u. baulichen Anlagen	-4.334,59	-200	0	0	0	0
4241500	Aufwand für Gebäudereinigung	0,00	-3.600	0	0	0	0
4241600	Aufwand f.gebäudebezogene Versicherungen	0,00	-80	0	0	0	0
4271000	Besondere Verwaltungs- und Betriebsaufwendungen	-17.092,80	-24.000	-12.000	-12.000	-12.000	-12.000
15	Abschreibungen	-9.998,51	-10.000	-8.204	-8.204	-8.204	-8.204
4711000	AfA auf imm.Vermögensgegenstände u.Sachvermögen	-9.998,51	-10.000	-8.204	-8.204	-8.204	-8.204
17	Transferaufwendungen	-35.822,53	-36.000	-36.000	-36.000	-36.000	-36.000
4318000	Zuschüsse an übrige Bereiche	-35.822,53	-36.000	-36.000	-36.000	-36.000	-36.000
18	Sonstige ordentliche Aufwendungen	-100,00	-200	-100	-100	-100	-100
4429000	Sonst. Aufw. f. d. Inanspr. von Rechten u.Diensten	-100,00	-100	-100	-100	-100	-100
4441000	Steuern, Versicherungen, Schadensfälle, Sonderabg.	0,00	-100	0	0	0	0
<b>19</b>	<b>Anteilige ordentliche Aufwendungen (Summe aus Nummern 12 bis 18)</b>	<b>-72.139,99</b>	<b>-79.610</b>	<b>-60.004</b>	<b>-60.054</b>	<b>-60.154</b>	<b>-60.204</b>
<b>20</b>	<b>Anteiliges veranschlagtes ordentliches Ergebnis (Summe aus Nummern 11 und 19)</b>	<b>-70.473,32</b>	<b>-71.910</b>	<b>-58.354</b>	<b>-58.387</b>	<b>-58.487</b>	<b>-58.537</b>
22	Aufwendungen für interne Leistungen	0,00	-2.000	0	0	0	0
4811000	Aufwendungen aus internen Leistungsbeziehungen	0,00	-2.000	0	0	0	0
<b>24</b>	<b>Veranschlagtes kalkulatorisches Ergebnis (Saldo aus Nummern 21 bis 23)</b>	<b>0,00</b>	<b>-2.000</b>	<b>0</b>	<b>0</b>	<b>0</b>	<b>0</b>
<b>25</b>	<b>Veranschlagter Nettoressourcenbedarf/-überschuss (Summe Nr. 20 und 24)</b>	<b>-70.473,32</b>	<b>-73.910</b>	<b>-58.354</b>	<b>-58.387</b>	<b>-58.487</b>	<b>-58.537</b>

#### Erläuterungen

**zu 4318000** LRA Alb-Donau-Kreis Umlage (S-Regio Donau-Iller)

## Haushaltsplan 2023 der Stadt Blaustein



### Teilergebnishaushalt einschließlich Finanzplanung Produktbereich 55 Natur- und Landschaftspflege, Friedhofswesen

Stadt Blaustein

Nr.	Bezeichnung	Ergebnis 2021	Ansatz 2022	Ansatz 2023	Plan 2024	Plan 2025	Plan 2026
2	Zuweisungen und Zuwendungen, Umlagen	79.503,84	12.266	20.250	20.250	20.250	20.250
3140000	Zuweisungen für laufende Zwecke vom Bund	47.600,00	0	0	0	0	0
3141000	Zuweisungen für laufende Zwecke vom Land	31.903,84	12.266	20.250	20.250	20.250	20.250
3	Aufgelöste Investitionszuwendungen und -beiträge	182,72	200	150	150	150	100
3161000	Erträge a.d.Auflösung v.Sonderposten a.Zuwendungen	182,72	200	150	150	150	100
5	Entgelte für öffentliche Leistungen oder Einrichtungen	51.082,98	100.000	60.000	70.000	70.000	70.000
3311000	Verwaltungsgebühren	964,00	0	0	0	0	0
3321000	Benutzungsgebühren und ähnliche Entgelte	50.118,98	100.000	60.000	70.000	70.000	70.000
6	Sonstige privatrechtliche Leistungsentgelte	131.326,96	139.979	159.550	159.550	159.550	159.550
3421000	Erträge aus Verkauf	127.166,96	135.119	153.800	153.800	153.800	153.800
3461000	Sonstige privatrechtliche Leistungsentgelte	4.160,00	4.860	5.750	5.750	5.750	5.750
7	Kostenerstattungen und Kostenumlagen	668,20	57.000	7.800	7.800	7.800	7.800
3481000	Erstattungen vom Land	668,20	57.000	7.800	7.800	7.800	7.800
10	Sonstige ordentliche Erträge	745,54	900	900	900	900	900
3571000	Erträge aus der Auflösung von sonstigen Sonderpost	745,54	900	900	900	900	900
<b>11</b>	<b>Anteilige ordentliche Erträge (Summe aus Nummern 1 bis 10)</b>	<b>263.510,24</b>	<b>310.345</b>	<b>248.650</b>	<b>258.650</b>	<b>258.650</b>	<b>258.600</b>
12	Personalaufwendungen	-112.668,18	-125.785	-127.150	-129.550	-132.250	-133.500
4012000	Dienstaufwendungen Arbeitnehmer	-86.638,45	-96.700	-97.900	-99.700	-101.750	-102.600
4022000	Beiträge zu Versorgungskassen Arbeitnehmer	-7.180,03	-7.980	-8.250	-8.350	-8.500	-8.600
4032000	Beiträge zur gesetzl. SozialversicheruArbeitnehmer	-18.849,70	-21.100	-21.000	-21.500	-22.000	-22.300
4041000	Beihilfen, Unterstützungsleistungen f. Bedienstete	0,00	-5	0	0	0	0
14	Aufwendungen für Sach- und Dienstleistungen	-362.893,24	-672.490	-908.300	-641.150	-560.100	-509.400
4211000	Unterhaltung der Grundstücke und baulichen Anlagen	-1.890,11	-124.000	-157.500	-16.000	-15.000	-14.000
4212000	Unterhaltung des sonstigen unbeweglichen Vermögens	-109.103,55	-330.000	-494.800	-314.750	-309.100	-264.300
4221000	Unterhaltung des beweglichen Vermögens	-8.789,95	-20.500	-14.500	-14.500	-14.300	-14.300
4231000	Mieten und Pachten	-586,91	0	-600	-600	-600	-600
4241000	Bewirtschaftung der Grundst. u. baulichen Anlagen	-23.003,53	-3.000	-3.000	-3.000	-3.000	-3.000
4241100	Aufwendungen für Energie	0,00	-3.500	-1.400	-1.400	-1.400	-1.400
4241200	Aufwand für Wasserversorgung	0,00	-4.250	-4.250	-4.250	-4.250	-4.250
4241300	Aufwand für Abfallbeseitigung	0,00	-700	-700	-700	-700	-700
4241400	Aufwand für Abwasserbeseitigung	0,00	-20	0	0	0	0
4241500	Aufwand für Gebäudereinigung	0,00	-7.000	-7.900	-8.000	-8.100	-8.200
4241600	Aufwand f.gebäudebezogene Versicherungen	0,00	-600	-700	-700	-700	-700
4241700	Aufwand f.grundstücks-/gebäudebezogene Steuern	0,00	-2.300	-2.300	-2.300	-2.300	-2.300
4261000	Besondere Aufwendungen für Beschäftigte	-1.487,50	-600	0	0	0	0
4271000	Besondere Verwaltungs- und Betriebsaufwendungen	-214.913,45	-176.020	-220.650	-274.950	-200.650	-195.650
4291000	Aufwendungen für sonst. Sach- und Dienstleistungen	-3.118,24	0	0	0	0	0
15	Abschreibungen	-53.627,07	-53.700	-58.300	-55.350	-50.900	-47.500
4711000	AfA auf imm.Vermögensgegenstände u.Sachvermögen	-53.627,07	-53.700	-58.300	-55.350	-50.900	-47.500
18	Sonstige ordentliche Aufwendungen	-55.644,50	-62.849	-58.850	-54.850	-54.850	-54.850
4429000	Sonst. Aufw. f. d. Inanspr. von Rechten u.Diensten	-2.132,12	-2.150	-2.200	-2.200	-2.200	-2.200
4431000	Geschäftsaufwendungen	-4.661,11	-7.150	-5.500	-1.500	-1.500	-1.500
4441000	Steuern, Versicherungen, Schadensfälle, Sonderabg.	-5.776,95	-8.375	-9.750	-9.750	-9.750	-9.750
4452000	Erstattungen an Gemeinden und Gemeindeverbände	-43.074,32	-45.174	-41.400	-41.400	-41.400	-41.400
<b>19</b>	<b>Anteilige ordentliche Aufwendungen (Summe aus Nummern 12 bis 18)</b>	<b>-584.832,99</b>	<b>-914.824</b>	<b>-1.152.600</b>	<b>-880.900</b>	<b>-798.100</b>	<b>-745.250</b>
<b>20</b>	<b>Anteiliges veranschlagtes ordentliches Ergebnis (Summe aus Nummern 11 und 19)</b>	<b>-321.322,75</b>	<b>-604.479</b>	<b>-903.950</b>	<b>-622.250</b>	<b>-539.450</b>	<b>-486.650</b>
22	Aufwendungen für interne Leistungen	0,00	-473.000	-250.000	-250.000	-250.000	-250.000
4811000	Aufwendungen aus internen Leistungsbeziehungen	0,00	-410.000	-250.000	-250.000	-250.000	-250.000
4812000	Aufwendungen aus int. Leistungsbeziehungen Betrieb	0,00	-63.000	0	0	0	0

## Haushaltsplan 2023 der Stadt Blaustein




### Teilergebnishaushalt einschließlich Finanzplanung Produktbereich 55 Natur- und Landschaftspflege, Friedhofswesen

Stadt Blaustein

Nr.	Bezeichnung	Ergebnis 2021	Ansatz 2022	Ansatz 2023	Plan 2024	Plan 2025	Plan 2026
24	Veranschlagtes kalkulatorisches Ergebnis (Saldo aus Nummern 21 bis 23)	0,00	-473.000	-250.000	-250.000	-250.000	-250.000
25	Veranschlagter Nettoressourcenbedarf/-überschuss (Summe Nr. 20 und 24)	-321.322,75	-1.077.479	-1.153.950	-872.250	-789.450	-736.650

## Haushaltsplan 2023 der Stadt Blaustein

	<b>Produktbeschreibung</b> <b>Produkt 551000 Öffentliches Grün Landschaftsbau</b> Stadt Blaustein	
<b>Produktbereich</b>	55	Natur- und Landschaftspflege, Friedhofswesen
<b>Produktgruppe</b>	5510	Öffentliches Grün Landschaftsbau - [THH 5]
<b>Produkt</b>	551000	Öffentliches Grün Landschaftsbau
<b>Verantw. Person</b>	Amtsleitung Amt 1 Finanzverwaltung (KST 551003) Amtsleitung Amt 2 Zentrale Dienste und Gesellschaft (KST 551004) Amtsleitung Amt 3 Bauamt (KST 551001, 551002)	
<b>Kurzbeschreibung</b>	Bereitstellung, Unterhaltung und Instandhaltung von Grün- und Parkanlagen einschl. Wegenetz, öffentl. Spielplätze für Kinder und Jugendliche und Freizeitanlagen	
<b>Erläuterungen</b>	Zugeordnete Kostenstellen 551001 Grün- und Parkanlagen 551002 Spielplätze, Bolzplätze und Freizeitanlagen 551003 Kleingartenflächen (Pachtgrundstücke) 551004 sonst. Einrichtungen (Tempel Karolinenhöhe)	
<b>Budgetregeln</b>	Amtsleitung Amt 2 Zentrale Dienste und Gesellschaft (KST 551004) Fachbereich 1.1 Kämmerei, Liegenschaften (KST 551003) Fachbereich 3.21 Tiefbau, Natur und Umwelt (KST 551001, 551002)	
<b>Zielgruppe</b>	Handlungsfeld 1 Stadtentwicklung (einschl. Natur) (KST 551001) Handlungsfeld 2 Sport, Kultur (Vereine) und Tourismus (KST 551004) Handlungsfeld 3 Kommunale Infrastruktur und Gebäudemanagement (KST 551003) Handlungsfeld 8 Jugend, Senioren und Soziales (KST 551002)	

## Haushaltsplan 2023 der Stadt Blaustein



### Teilergebnishaushalt einschließlich Finanzplanung Produkt 551000 Öffentliches Grün Landschaftsbau

Stadt Blaustein


Nr.	Bezeichnung	Ergebnis 2021	Ansatz 2022	Ansatz 2023	Plan 2024	Plan 2025	Plan 2026
3	Aufgelöste Investitionszuwendungen und -beiträge	182,72	200	150	150	150	100
3161000	Erträge a.d.Auflösung v.Sonderposten a.Zuwendungen	182,72	200	150	150	150	100
6	Sonstige privatrechtliche Leistungsentgelte	0,00	700	700	700	700	700
3461000	Sonstige privatrechtliche Leistungsentgelte	0,00	700	700	700	700	700
<b>11</b>	<b>Anteilige ordentliche Erträge (Summe aus Nummern 1 bis 10)</b>	<b>182,72</b>	<b>900</b>	<b>850</b>	<b>850</b>	<b>850</b>	<b>800</b>
12	Personalaufwendungen	-19.631,74	-22.060	-20.600	-20.950	-21.400	-21.600
4012000	Dienstaufwendungen Arbeitnehmer	-15.149,24	-17.000	-16.000	-16.250	-16.600	-16.800
4022000	Beiträge zu Versorgungskassen Arbeitnehmer	-1.269,56	-1.460	-1.400	-1.400	-1.400	-1.400
4032000	Beiträge zur gesetzl. SozialversicheruArbeitnehmer	-3.212,94	-3.600	-3.200	-3.300	-3.400	-3.400
14	Aufwendungen für Sach- und Dienstleistungen	-132.508,78	-224.000	-311.800	-252.850	-228.900	-208.100
4211000	Unterhaltung der Grundstücke und baulichen Anlagen	-967,60	0	0	0	0	0
4212000	Unterhaltung des sonstigen unbeweglichen Vermögens	-69.216,28	-195.000	-262.800	-194.550	-188.100	-169.300
4221000	Unterhaltung des beweglichen Vermögens	-5.291,92	-18.000	-13.000	-13.000	-12.800	-12.800
4241000	Bewirtschaftung der Grundst. u. baulichen Anlagen	0,00	-1.000	-1.000	-1.000	-1.000	-1.000
4261000	Besondere Aufwendungen für Beschäftigte	-1.487,50	0	0	0	0	0
4271000	Besondere Verwaltungs- und Betriebsaufwendungen	-55.545,48	-10.000	-35.000	-44.300	-27.000	-25.000
15	Abschreibungen	-14.692,90	-14.600	-17.900	-17.800	-13.450	-10.050
4711000	AfA auf imm.Vermögensgegenstände u.Sachvermögen	-14.692,90	-14.600	-17.900	-17.800	-13.450	-10.050
18	Sonstige ordentliche Aufwendungen	-534,59	-5.800	-2.200	-2.200	-2.200	-2.200
4431000	Geschäftsaufwendungen	0,00	-5.000	0	0	0	0
4441000	Steuern, Versicherungen, Schadensfälle, Sonderabg.	-534,59	-800	-2.200	-2.200	-2.200	-2.200
<b>19</b>	<b>Anteilige ordentliche Aufwendungen (Summe aus Nummern 12 bis 18)</b>	<b>-167.368,01</b>	<b>-266.460</b>	<b>-352.500</b>	<b>-293.800</b>	<b>-265.950</b>	<b>-241.950</b>
<b>20</b>	<b>Anteiliges veranschlagtes ordentliches Ergebnis (Summe aus Nummern 11 und 19)</b>	<b>-167.185,29</b>	<b>-265.560</b>	<b>-351.650</b>	<b>-292.950</b>	<b>-265.100</b>	<b>-241.150</b>
22	Aufwendungen für interne Leistungen	0,00	-240.000	0	0	0	0
4811000	Aufwendungen aus internen Leistungsbeziehungen	0,00	-240.000	0	0	0	0
<b>24</b>	<b>Veranschlagtes kalkulatorisches Ergebnis (Saldo aus Nummern 21 bis 23)</b>	<b>0,00</b>	<b>-240.000</b>	<b>0</b>	<b>0</b>	<b>0</b>	<b>0</b>
<b>25</b>	<b>Veranschlagter Nettoressourcenbedarf/-überschuss (Summe Nr. 20 und 24)</b>	<b>-167.185,29</b>	<b>-505.560</b>	<b>-351.650</b>	<b>-292.950</b>	<b>-265.100</b>	<b>-241.150</b>

### Erläuterungen

- zu 4212000 / 551001** Pflege, Unterhaltung Park- und Gartenanlagen (Baumuntersuchungen...)
- zu 4221000 / 551001** Hundekotstationen, Mülleimer, Parkbänke, Tische
- zu 4271000 / 551001** Baumkataster
- zu 4212000 / 551002** Wartung, Pflege, Reparatur Spielplätze und -geräte
- zu 4271000 / 551002** Mülltour Spielplätze
- zu 4212000 / 551003** Beräumung div. Pachtflächen/Altflächen z.B. im Todesfall der Pächter



## Haushaltsplan 2023 der Stadt Blaustein

	<b>Produktbeschreibung</b> <b>Produkt 552000 Gewässerschutz Öffentl Gewässer Wasserb Anlagen</b> Stadt Blaustein	
<b>Produktbereich</b>	55	Natur- und Landschaftspflege, Friedhofswesen
<b>Produktgruppe</b>	5520	Gewässerschutz Öffentl Gewässer Wasserb Anlagen - [THH 5]
<b>Produkt</b>	552000	Gewässerschutz Öffentl Gewässer Wasserb Anlagen
<b>Verantw. Person</b>	Amtsleitung Amt 3 Bauamt	
<b>Kurzbeschreibung</b>	Bereitstellung, Unterhaltung, Instandsetzung und Betrieb wasserbauliche Anlagen und kommunale Gewässer (einschl. Hochwasserschutz). Erstellung von Konzeptionen zum Gewässerschutz	
<b>Budgetregeln</b>	Fachbereich 3.21 Tiefbau, Natur und Umwelt	
<b>Zielgruppe</b>	Handlungsfeld 1 Stadtentwicklung (einschl. Natur)	

## Haushaltsplan 2023 der Stadt Blaustein



### Teilergebnishaushalt einschließlich Finanzplanung Produkt 552000 Gewässerschutz Öffentl Gewässer Wasserb Anlagen

Stadt Blaustein


Nr.	Bezeichnung	Ergebnis 2021	Ansatz 2022	Ansatz 2023	Plan 2024	Plan 2025	Plan 2026
<b>11</b>	<b>Anteilige ordentliche Erträge (Summe aus Nummern 1 bis 10)</b>	<b>0,00</b>	<b>0</b>	<b>0</b>	<b>0</b>	<b>0</b>	<b>0</b>
12	Personalaufwendungen	-9.815,87	-11.010	-10.300	-10.450	-10.700	-10.800
4012000	Dienstaufwendungen Arbeitnehmer	-7.574,62	-8.500	-8.000	-8.100	-8.300	-8.400
4022000	Beiträge zu Versorgungskassen Arbeitnehmer	-634,78	-710	-700	-700	-700	-700
4032000	Beiträge zur gesetzl. SozialversicheruArbeitnehmer	-1.606,47	-1.800	-1.600	-1.650	-1.700	-1.700
14	Aufwendungen für Sach- und Dienstleistungen	-3.760,31	-50.000	-137.750	-37.950	-40.750	-15.750
4212000	Unterhaltung des sonstigen unbeweglichen Vermögens	0,00	-50.000	-137.000	-37.200	-40.000	-15.000
4271000	Besondere Verwaltungs- und Betriebsaufwendungen	-3.760,31	0	-750	-750	-750	-750
18	Sonstige ordentliche Aufwendungen	-643,87	-650	-5.000	-1.000	-1.000	-1.000
4431000	Geschäftsaufwendungen	-643,87	-650	-5.000	-1.000	-1.000	-1.000
<b>19</b>	<b>Anteilige ordentliche Aufwendungen (Summe aus Nummern 12 bis 18)</b>	<b>-14.220,05</b>	<b>-61.660</b>	<b>-153.050</b>	<b>-49.400</b>	<b>-52.450</b>	<b>-27.550</b>
<b>20</b>	<b>Anteiliges veranschlagtes ordentliches Ergebnis (Summe aus Nummern 11 und 19)</b>	<b>-14.220,05</b>	<b>-61.660</b>	<b>-153.050</b>	<b>-49.400</b>	<b>-52.450</b>	<b>-27.550</b>
22	Aufwendungen für interne Leistungen	0,00	-30.000	0	0	0	0
4811000	Aufwendungen aus internen Leistungsbeziehungen	0,00	-30.000	0	0	0	0
<b>24</b>	<b>Veranschlagtes kalkulatorisches Ergebnis (Saldo aus Nummern 21 bis 23)</b>	<b>0,00</b>	<b>-30.000</b>	<b>0</b>	<b>0</b>	<b>0</b>	<b>0</b>
<b>25</b>	<b>Veranschlagter Nettoressourcenbedarf/-überschuss (Summe Nr. 20 und 24)</b>	<b>-14.220,05</b>	<b>-91.660</b>	<b>-153.050</b>	<b>-49.400</b>	<b>-52.450</b>	<b>-27.550</b>

#### Erläuterungen

**zu 4212000** Gewässerunterhaltung allgemein; Gewässerschau Bläle/Lix; Umbau Ausleitung Blau in Bläle; Sohlräumung Lauter, Schwarzbrennerbrücke und Mühlkanal; Teich Lindenhofpark; Sanierung/Unterhaltung Gräben und Verdolungen  
**zu 4271000** Fliwas (Hochwassermanagement)

**zu 4431000** Ausschreibung/Vergabe Umbau Ausleitung Blau in Bläle

## Haushaltsplan 2023 der Stadt Blaustein

	<b>Produktbeschreibung</b> <b>Produkt 553000 Friedhofs- und Bestattungswesen</b> Stadt Blaustein	
<b>Produktbereich</b>	55	Natur- und Landschaftspflege, Friedhofswesen
<b>Produktgruppe</b>	5530	Friedhofs- und Bestattungswesen - [THH 5]
<b>Produkt</b>	553000	Friedhofs- und Bestattungswesen
<b>Verantw. Person</b>	Amtsleitung Amt 4 Bürgerdienste und Sicherheit	
<b>Kurzbeschreibung</b>	Bereitstellung von folgende Arten von Grabstätten: 1. Reihengräber 2. Urnenreihengräber im Urnengemeinschaftsfeld 3. Urnenreihengräber unter Bäumen 4. Anonyme Urnengemeinschaftsgrabstätten 5. Wahlgräber (Familien- und Etagengräber und Urnenwahlgräber) --> Nicht jede Grabart wird auf allen Friedhöfen angeboten. Pflege und Unterhaltung von Kriegsgräbern, Ehrengräbern usw. Bereitstellung, Pflege und Unterhaltung von öffentlichem Grün auf Friedhöfen.	
<b>Budgetregeln</b>	Fachbereich 4.1 Bürgerbüro	
<b>Zielgruppe</b>	Handlungsfeld 3 Kommunale Infrastruktur und Gebäudemanagement	

## Haushaltsplan 2023 der Stadt Blaustein



### Teilergebnishaushalt einschließlich Finanzplanung Produkt 553000 Friedhofs- und Bestattungswesen

Stadt Blaustein

Nr.	Bezeichnung	Ergebnis 2021	Ansatz 2022	Ansatz 2023	Plan 2024	Plan 2025	Plan 2026
5	Entgelte für öffentliche Leistungen oder Einrichtungen	51.082,98	100.000	60.000	70.000	70.000	70.000
3311000	Verwaltungsgebühren	964,00	0	0	0	0	0
3321000	Benutzungsgebühren und ähnliche Entgelte	50.118,98	100.000	60.000	70.000	70.000	70.000
6	Sonstige privatrechtliche Leistungsentgelte	600,00	600	1.500	1.500	1.500	1.500
3461000	Sonstige privatrechtliche Leistungsentgelte	600,00	600	1.500	1.500	1.500	1.500
7	Kostenerstattungen und Kostenumlagen	668,20	600	600	600	600	600
3481000	Erstattungen vom Land	668,20	600	600	600	600	600
<b>11</b>	<b>Anteilige ordentliche Erträge (Summe aus Nummern 1 bis 10)</b>	<b>52.351,18</b>	<b>101.200</b>	<b>62.100</b>	<b>72.100</b>	<b>72.100</b>	<b>72.100</b>
12	Personalaufwendungen	-73.404,70	-81.705	-85.950	-87.650	-89.450	-90.300
4012000	Dienstaufwendungen Arbeitnehmer	-56.339,97	-62.700	-65.900	-67.200	-68.550	-69.000
4022000	Beiträge zu Versorgungskassen Arbeitnehmer	-4.640,91	-5.100	-5.450	-5.550	-5.700	-5.800
4032000	Beiträge zur gesetzl. SozialversicheruArbeitnehmer	-12.423,82	-13.900	-14.600	-14.900	-15.200	-15.500
4041000	Beihilfen, Unterstützungsleistungen f. Bedienstete	0,00	-5	0	0	0	0
14	Aufwendungen für Sach- und Dienstleistungen	-100.401,07	-249.640	-299.000	-139.600	-138.700	-137.800
4211000	Unterhaltung der Grundstücke und baulichen Anlagen	-922,51	-124.000	-157.500	-16.000	-15.000	-14.000
4212000	Unterhaltung des sonstigen unbeweglichen Vermögens	-1.713,07	-35.000	-38.000	-30.000	-30.000	-30.000
4221000	Unterhaltung des beweglichen Vermögens	-290,03	-2.000	-1.000	-1.000	-1.000	-1.000
4231000	Mieten und Pachten	-586,91	0	-600	-600	-600	-600
4241000	Bewirtschaftung der Grundst. u. baulichen Anlagen	-22.922,00	-2.000	-2.000	-2.000	-2.000	-2.000
4241100	Aufwendungen für Energie	0,00	-3.500	-1.400	-1.400	-1.400	-1.400
4241200	Aufwand für Wasserversorgung	0,00	-4.250	-4.250	-4.250	-4.250	-4.250
4241300	Aufwand für Abfallbeseitigung	0,00	-700	-700	-700	-700	-700
4241400	Aufwand für Abwasserbeseitigung	0,00	-20	0	0	0	0
4241500	Aufwand für Gebäudereinigung	0,00	-7.000	-7.900	-8.000	-8.100	-8.200
4241600	Aufwand f.gebäudebezogene Versicherungen	0,00	-570	-650	-650	-650	-650
4261000	Besondere Aufwendungen für Beschäftigte	0,00	-600	0	0	0	0
4271000	Besondere Verwaltungs- und Betriebsaufwendungen	-70.848,31	-70.000	-85.000	-75.000	-75.000	-75.000
4291000	Aufwendungen für sonst. Sach- und Dienstleistungen	-3.118,24	0	0	0	0	0
15	Abschreibungen	-38.162,77	-38.200	-38.150	-35.300	-35.200	-35.200
4711000	AfA auf imm.Vermögensgegenstände u.Sachvermögen	-38.162,77	-38.200	-38.150	-35.300	-35.200	-35.200
18	Sonstige ordentliche Aufwendungen	-1.261,50	-3.300	-2.300	-2.300	-2.300	-2.300
4429000	Sonst. Aufw. f. d. Inanspr. von Rechten u.Diensten	-185,60	-200	-200	-200	-200	-200
4431000	Geschäftsaufwendungen	-593,26	-1.500	-500	-500	-500	-500
4441000	Steuern, Versicherungen, Schadensfälle, Sonderabg.	-482,64	-1.600	-1.600	-1.600	-1.600	-1.600
<b>19</b>	<b>Anteilige ordentliche Aufwendungen (Summe aus Nummern 12 bis 18)</b>	<b>-213.230,04</b>	<b>-372.845</b>	<b>-425.400</b>	<b>-264.850</b>	<b>-265.650</b>	<b>-265.600</b>
<b>20</b>	<b>Anteiliges veranschlagtes ordentliches Ergebnis (Summe aus Nummern 11 und 19)</b>	<b>-160.878,86</b>	<b>-271.645</b>	<b>-363.300</b>	<b>-192.750</b>	<b>-193.550</b>	<b>-193.500</b>
22	Aufwendungen für interne Leistungen	0,00	-153.000	-250.000	-250.000	-250.000	-250.000
4811000	Aufwendungen aus internen Leistungsbeziehungen	0,00	-90.000	-250.000	-250.000	-250.000	-250.000
4812000	Aufwendungen aus int. Leistungsbeziehungen Betrieb	0,00	-63.000	0	0	0	0
<b>24</b>	<b>Veranschlagtes kalkulatorisches Ergebnis (Saldo aus Nummern 21 bis 23)</b>	<b>0,00</b>	<b>-153.000</b>	<b>-250.000</b>	<b>-250.000</b>	<b>-250.000</b>	<b>-250.000</b>
<b>25</b>	<b>Veranschlagter Nettoressourcenbedarf/-überschuss (Summe Nr. 20 und 24)</b>	<b>-160.878,86</b>	<b>-424.645</b>	<b>-613.300</b>	<b>-442.750</b>	<b>-443.550</b>	<b>-443.500</b>

#### Erläuterungen

**zu 3321000 / 553000** Benutzungsgebühren

**zu 4211000** Friedhof Klingenstein: Dachsanierung Aussegnungshalle, Holzwerk und Fenster streichen

**zu 4211000** Friedhof Ehrenstein: Dach reinigen + Fassade streichen

## Haushaltsplan 2023 der Stadt Blaustein



### Teilergebnishaushalt einschließlich Finanzplanung Produkt 553000 Friedhofs- und Bestattungswesen

Stadt Blaustein

<b>zu 4211000</b>	Friedhof Herrlingen: Blechabdeckung für Friedhofsmauer
<b>zu 4212000</b>	Tiefbau, gärtnerische Leistungen, Sanierung
<b>zu 4271000</b>	Bestattungen und Friedhofskonzeption

## Haushaltsplan 2023 der Stadt Blaustein

	<b>Produktbeschreibung</b> <b>Produkt 554000 Naturschutz und Landschaftspflege</b> Stadt Blaustein	
<b>Produktbereich</b>	55	Natur- und Landschaftspflege, Friedhofswesen
<b>Produktgruppe</b>	5540	Naturschutz und Landschaftspflege - [THH 5]
<b>Produkt</b>	554000	Naturschutz und Landschaftspflege
<b>Verantw. Person</b>	Amtsleitung Amt 3 Bauamt	
<b>Kurzbeschreibung</b>	Schutz, Sicherung, Pflege und Entwicklung von Natur und Landschaft. Erhaltung und Förderung der Arten- und Biotopvielfalt.	
<b>Budgetregeln</b>	Fachbereich 3.21 Tiefbau, Natur und Umwelt	
<b>Zielgruppe</b>	Handlungsfeld 1 Stadtentwicklung (einschl. Natur)	

## Haushaltsplan 2023 der Stadt Blaustein



### Teilergebnishaushalt einschließlich Finanzplanung Produkt 554000 Naturschutz und Landschaftspflege

Stadt Blaustein

Nr.	Bezeichnung	Ergebnis 2021	Ansatz 2022	Ansatz 2023	Plan 2024	Plan 2025	Plan 2026
2	Zuweisungen und Zuwendungen, Umlagen	14.685,76	0	8.000	8.000	8.000	8.000
3141000	Zuweisungen für laufende Zwecke vom Land	14.685,76	0	8.000	8.000	8.000	8.000
10	Sonstige ordentliche Erträge	745,54	900	900	900	900	900
3571000	Erträge aus der Auflösung von sonstigen Sonderpost	745,54	900	900	900	900	900
<b>11</b>	<b>Anteilige ordentliche Erträge (Summe aus Nummern 1 bis 10)</b>	<b>15.431,30</b>	<b>900</b>	<b>8.900</b>	<b>8.900</b>	<b>8.900</b>	<b>8.900</b>
12	Personalaufwendungen	-9.815,87	-11.010	-10.300	-10.500	-10.700	-10.800
4012000	Dienstaufwendungen Arbeitnehmer	-7.574,62	-8.500	-8.000	-8.150	-8.300	-8.400
4022000	Beiträge zu Versorgungskassen Arbeitnehmer	-634,78	-710	-700	-700	-700	-700
4032000	Beiträge zur gesetzl. SozialversicheruArbeitnehmer	-1.606,47	-1.800	-1.600	-1.650	-1.700	-1.700
14	Aufwendungen für Sach- und Dienstleistungen	-40.878,67	-45.000	-51.000	-102.000	-43.000	-39.000
4212000	Unterhaltung des sonstigen unbeweglichen Vermögens	-21.856,53	-40.000	-46.000	-42.000	-40.000	-39.000
4221000	Unterhaltung des beweglichen Vermögens	-3.208,00	0	0	0	0	0
4241000	Bewirtschaftung der Grundst. u. baulichen Anlagen	-53,78	0	0	0	0	0
4271000	Besondere Verwaltungs- und Betriebsaufwendungen	-15.760,36	-5.000	-5.000	-60.000	-3.000	0
15	Abschreibungen	-771,40	-900	-2.250	-2.250	-2.250	-2.250
4711000	AfA auf imm.Vermögensgegenstände u.Sachvermögen	-771,40	-900	-2.250	-2.250	-2.250	-2.250
18	Sonstige ordentliche Aufwendungen	-5.050,93	-1.950	-2.000	-2.000	-2.000	-2.000
4429000	Sonst. Aufw. f. d. Inanspr. von Rechten u.Diensten	-1.946,52	-1.950	-2.000	-2.000	-2.000	-2.000
4431000	Geschäftsaufwendungen	-3.104,41	0	0	0	0	0
<b>19</b>	<b>Anteilige ordentliche Aufwendungen (Summe aus Nummern 12 bis 18)</b>	<b>-56.516,87</b>	<b>-58.860</b>	<b>-65.550</b>	<b>-116.750</b>	<b>-57.950</b>	<b>-54.050</b>
<b>20</b>	<b>Anteiliges veranschlagtes ordentliches Ergebnis (Summe aus Nummern 11 und 19)</b>	<b>-41.085,57</b>	<b>-57.960</b>	<b>-56.650</b>	<b>-107.850</b>	<b>-49.050</b>	<b>-45.150</b>
22	Aufwendungen für interne Leistungen	0,00	-50.000	0	0	0	0
4811000	Aufwendungen aus internen Leistungsbeziehungen	0,00	-50.000	0	0	0	0
<b>24</b>	<b>Veranschlagtes kalkulatorisches Ergebnis (Saldo aus Nummern 21 bis 23)</b>	<b>0,00</b>	<b>-50.000</b>	<b>0</b>	<b>0</b>	<b>0</b>	<b>0</b>
<b>25</b>	<b>Veranschlagter Nettoressourcenbedarf/-überschuss (Summe Nr. 20 und 24)</b>	<b>-41.085,57</b>	<b>-107.960</b>	<b>-56.650</b>	<b>-107.850</b>	<b>-49.050</b>	<b>-45.150</b>

### Erläuterungen

**zu 3141000** Förderung Pflegemaßnahmen über LPR

**zu 4212000** Landschaftspflege - Beweidung Schäfer Ausgleichsflächen, Pflegemaßnahmen (LPR u. Unternehmer)

**zu 4212000** Felssicherung laufende Maßnahmen

**zu 4271000** Überprüfung/Maßnahmenkatalog Felssicherung

**zu 4429000** Mitgliedsbeitrag LEV

## Haushaltsplan 2023 der Stadt Blaustein



### Produktbeschreibung Produkt 555000 Forstwirtschaft

Stadt Blaustein

<b>Produktbereich</b>	55	Natur- und Landschaftspflege, Friedhofswesen
<b>Produktgruppe</b>	5550	Forstwirtschaft - [THH 5]
<b>Produkt</b>	555000	Forstwirtschaft
<b>Verantw. Person</b>	Amtsleitung Amt 1 Finanzverwaltung	
<b>Kurzbeschreibung</b>	Pflege und Bewirtschaftung des Waldes unter Berücksichtigung gesetzlicher Vorgaben und der Ziele des Waldeigentümers.	
<b>Budgetregeln</b>	Fachbereich 1.1 Kämmerei, Liegenschaften	
<b>Zielgruppe</b>	Handlungsfeld 3 Kommunale Infrastruktur und Gebäudemanagement	



## Haushaltsplan 2023 der Stadt Blaustein



### Teilergebnishaushalt einschließlich Finanzplanung Produkt 555000 Forstwirtschaft

Stadt Blaustein

Nr.	Bezeichnung	Ergebnis 2021	Ansatz 2022	Ansatz 2023	Plan 2024	Plan 2025	Plan 2026
2	Zuweisungen und Zuwendungen, Umlagen	64.818,08	12.266	12.250	12.250	12.250	12.250
3140000	Zuweisungen für laufende Zwecke vom Bund	47.600,00	0	0	0	0	0
3141000	Zuweisungen für laufende Zwecke vom Land	17.218,08	12.266	12.250	12.250	12.250	12.250
6	Sonstige privatrechtliche Leistungsentgelte	130.726,96	138.679	157.350	157.350	157.350	157.350
3421000	Erträge aus Verkauf	127.166,96	135.119	153.800	153.800	153.800	153.800
3461000	Sonstige privatrechtliche Leistungsentgelte	3.560,00	3.560	3.550	3.550	3.550	3.550
7	Kostenerstattungen und Kostenumlagen	0,00	56.400	7.200	7.200	7.200	7.200
3481000	Erstattungen vom Land	0,00	56.400	7.200	7.200	7.200	7.200
<b>11</b>	<b>Anteilige ordentliche Erträge (Summe aus Nummern 1 bis 10)</b>	<b>195.545,04</b>	<b>207.345</b>	<b>176.800</b>	<b>176.800</b>	<b>176.800</b>	<b>176.800</b>
14	Aufwendungen für Sach- und Dienstleistungen	-85.344,41	-103.850	-108.750	-108.750	-108.750	-108.750
4212000	Unterhaltung des sonstigen unbeweglichen Vermögens	-16.317,67	-10.000	-11.000	-11.000	-11.000	-11.000
4221000	Unterhaltung des beweglichen Vermögens	0,00	-500	-500	-500	-500	-500
4241000	Bewirtschaftung der Grundst. u. baulichen Anlagen	-27,75	0	0	0	0	0
4241600	Aufwand f.gebäudebezogene Versicherungen	0,00	-30	-50	-50	-50	-50
4241700	Aufwand f.grundstücks-/gebäudebezogene Steuern	0,00	-2.300	-2.300	-2.300	-2.300	-2.300
4271000	Besondere Verwaltungs- und Betriebsaufwendungen	-68.998,99	-91.020	-94.900	-94.900	-94.900	-94.900
18	Sonstige ordentliche Aufwendungen	-48.153,61	-51.149	-47.350	-47.350	-47.350	-47.350
4431000	Geschäftsaufwendungen	-319,57	0	0	0	0	0
4441000	Steuern, Versicherungen, Schadensfälle, Sonderabg.	-4.759,72	-5.975	-5.950	-5.950	-5.950	-5.950
4452000	Erstattungen an Gemeinden und Gemeindeverbände	-43.074,32	-45.174	-41.400	-41.400	-41.400	-41.400
<b>19</b>	<b>Anteilige ordentliche Aufwendungen (Summe aus Nummern 12 bis 18)</b>	<b>-133.498,02</b>	<b>-154.999</b>	<b>-156.100</b>	<b>-156.100</b>	<b>-156.100</b>	<b>-156.100</b>
<b>20</b>	<b>Anteiliges veranschlagtes ordentliches Ergebnis (Summe aus Nummern 11 und 19)</b>	<b>62.047,02</b>	<b>52.346</b>	<b>20.700</b>	<b>20.700</b>	<b>20.700</b>	<b>20.700</b>
<b>24</b>	<b>Veranschlagtes kalkulatorisches Ergebnis (Saldo aus Nummern 21 bis 23)</b>	<b>0,00</b>	<b>0</b>	<b>0</b>	<b>0</b>	<b>0</b>	<b>0</b>
<b>25</b>	<b>Veranschlagter Nettoressourcenbedarf/-überschuss (Summe Nr. 20 und 24)</b>	<b>62.047,02</b>	<b>52.346</b>	<b>20.700</b>	<b>20.700</b>	<b>20.700</b>	<b>20.700</b>

### Erläuterungen

**zu 3141000** Mehrbelastungsausgleich

**zu 3421000** Holzerlöse

**zu 3461000** Jagdpacht

**zu 3481000** Zuschuss für waldbauliche Fördermaßnahmen, Landschaftspflege, Sonst.

**zu 4212000** Waldwegeunterhaltung, sonstige Erschließung; Schutzfunktion

**zu 4241700** Betriebssteuern, Grundsteuer

**zu 4271000** Holzfällung und -aufbereitung; Forstkulturen; Jungbestandspflege; Waldschutz, Wertästung

**zu 4441000** Versicherungen, Beiträge, Forsteinrichtung, Verkehrss. (LBG, Waldbrandv., PEFC, FBG, etc.) plus Inventur

**zu 4452000** Entgelt Forstverwaltungskosten (UFB) Holzverkauf (HVS)

## Haushaltsplan 2023 der Stadt Blaustein




### Teilergebnishaushalt einschließlich Finanzplanung Produktbereich 56 Umweltschutz

Stadt Blaustein

Nr.	Bezeichnung	Ergebnis 2021	Ansatz 2022	Ansatz 2023	Plan 2024	Plan 2025	Plan 2026
2	Zuweisungen und Zuwendungen, Umlagen	0,00	0	13.500	28.100	11.200	0
3140000	Zuweisungen für laufende Zwecke vom Bund	0,00	0	13.500	28.100	11.200	0
<b>11</b>	<b>Anteilige ordentliche Erträge (Summe aus Nummern 1 bis 10)</b>	<b>0,00</b>	<b>0</b>	<b>13.500</b>	<b>28.100</b>	<b>11.200</b>	<b>0</b>
12	Personalaufwendungen	-19.631,78	-22.800	-20.550	-21.000	-21.400	-21.700
4012000	Dienstaufwendungen Arbeitnehmer	-15.149,32	-17.700	-15.950	-16.300	-16.600	-16.800
4022000	Beiträge zu Versorgungskassen Arbeitnehmer	-1.269,46	-1.500	-1.350	-1.400	-1.400	-1.450
4032000	Beiträge zur gesetzl. SozialversicheruArbeitnehmer	-3.213,00	-3.600	-3.250	-3.300	-3.400	-3.450
14	Aufwendungen für Sach- und Dienstleistungen	-4.361,05	-6.000	-21.000	-11.500	-4.000	-2.000
4212000	Unterhaltung des sonstigen unbeweglichen Vermögens	-4.361,05	-6.000	-8.000	-8.000	-2.000	-2.000
4221000	Unterhaltung des beweglichen Vermögens	0,00	0	-1.000	-1.000	-500	0
4261000	Besondere Aufwendungen für Beschäftigte	0,00	0	-1.000	-1.500	-500	0
4271000	Besondere Verwaltungs- und Betriebsaufwendungen	0,00	0	-11.000	-1.000	-1.000	0
18	Sonstige ordentliche Aufwendungen	0,00	0	-1.000	-500	-5.500	0
4431000	Geschäftsaufwendungen	0,00	0	-1.000	-500	-5.500	0
<b>19</b>	<b>Anteilige ordentliche Aufwendungen (Summe aus Nummern 12 bis 18)</b>	<b>-23.992,83</b>	<b>-28.800</b>	<b>-42.550</b>	<b>-33.000</b>	<b>-30.900</b>	<b>-23.700</b>
<b>20</b>	<b>Anteiliges veranschlagtes ordentliches Ergebnis (Summe aus Nummern 11 und 19)</b>	<b>-23.992,83</b>	<b>-28.800</b>	<b>-29.050</b>	<b>-4.900</b>	<b>-19.700</b>	<b>-23.700</b>
<b>24</b>	<b>Veranschlagtes kalkulatorisches Ergebnis (Saldo aus Nummern 21 bis 23)</b>	<b>0,00</b>	<b>0</b>	<b>0</b>	<b>0</b>	<b>0</b>	<b>0</b>
<b>25</b>	<b>Veranschlagter Nettoressourcenbedarf/-überschuss (Summe Nr. 20 und 24)</b>	<b>-23.992,83</b>	<b>-28.800</b>	<b>-29.050</b>	<b>-4.900</b>	<b>-19.700</b>	<b>-23.700</b>

## Haushaltsplan 2023 der Stadt Blaustein

	<b>Produktbeschreibung</b> <b>Produkt 561000 Umweltschutzmaßnahmen</b> Stadt Blaustein	
<b>Produktbereich</b>	56	Umweltschutz
<b>Produktgruppe</b>	5610	Umweltschutzmaßnahmen - [THH 5]
<b>Produkt</b>	561000	Umweltschutzmaßnahmen
<b>Verantw. Person</b>	Amtsleitung Amt 3 Bauamt	
<b>Kurzbeschreibung</b>	Bearbeitung umweltrelevanter Themen wie Naturschutz, Immissionsschutzrechtliche Maßnahmen, Altlasten und Konzeptionen zum Immissionsschutz	
<b>Budgetregeln</b>	Fachbereich 3.21 Tiefbau, Natur und Umwelt	
<b>Zielgruppe</b>	Handlungsfeld 1 Stadtentwicklung (einschl. Natur)	

## Haushaltsplan 2023 der Stadt Blaustein



### Teilergebnishaushalt einschließlich Finanzplanung Produkt 561000 Umweltschutzmaßnahmen

Stadt Blaustein

Nr.	Bezeichnung	Ergebnis 2021	Ansatz 2022	Ansatz 2023	Plan 2024	Plan 2025	Plan 2026
2	Zuweisungen und Zuwendungen, Umlagen	0,00	0	13.500	28.100	11.200	0
3140000	Zuweisungen für laufende Zwecke vom Bund	0,00	0	13.500	28.100	11.200	0
<b>11</b>	<b>Anteilige ordentliche Erträge (Summe aus Nummern 1 bis 10)</b>	<b>0,00</b>	<b>0</b>	<b>13.500</b>	<b>28.100</b>	<b>11.200</b>	<b>0</b>
12	Personalaufwendungen	-19.631,78	-22.800	-20.550	-21.000	-21.400	-21.700
4012000	Dienstaufwendungen Arbeitnehmer	-15.149,32	-17.700	-15.950	-16.300	-16.600	-16.800
4022000	Beiträge zu Versorgungskassen Arbeitnehmer	-1.269,46	-1.500	-1.350	-1.400	-1.400	-1.450
4032000	Beiträge zur gesetzl. SozialversicheruArbeitnehmer	-3.213,00	-3.600	-3.250	-3.300	-3.400	-3.450
14	Aufwendungen für Sach- und Dienstleistungen	-4.361,05	-6.000	-21.000	-11.500	-4.000	-2.000
4212000	Unterhaltung des sonstigen unbeweglichen Vermögens	-4.361,05	-6.000	-8.000	-8.000	-2.000	-2.000
4221000	Unterhaltung des beweglichen Vermögens	0,00	0	-1.000	-1.000	-500	0
4261000	Besondere Aufwendungen für Beschäftigte	0,00	0	-1.000	-1.500	-500	0
4271000	Besondere Verwaltungs- und Betriebsaufwendungen	0,00	0	-11.000	-1.000	-1.000	0
18	Sonstige ordentliche Aufwendungen	0,00	0	-1.000	-500	-5.500	0
4431000	Geschäftsaufwendungen	0,00	0	-1.000	-500	-5.500	0
<b>19</b>	<b>Anteilige ordentliche Aufwendungen (Summe aus Nummern 12 bis 18)</b>	<b>-23.992,83</b>	<b>-28.800</b>	<b>-42.550</b>	<b>-33.000</b>	<b>-30.900</b>	<b>-23.700</b>
<b>20</b>	<b>Anteiliges veranschlagtes ordentliches Ergebnis (Summe aus Nummern 11 und 19)</b>	<b>-23.992,83</b>	<b>-28.800</b>	<b>-29.050</b>	<b>-4.900</b>	<b>-19.700</b>	<b>-23.700</b>
<b>24</b>	<b>Veranschlagtes kalkulatorisches Ergebnis (Saldo aus Nummern 21 bis 23)</b>	<b>0,00</b>	<b>0</b>	<b>0</b>	<b>0</b>	<b>0</b>	<b>0</b>
<b>25</b>	<b>Veranschlagter Nettoressourcenbedarf/-überschuss (Summe Nr. 20 und 24)</b>	<b>-23.992,83</b>	<b>-28.800</b>	<b>-29.050</b>	<b>-4.900</b>	<b>-19.700</b>	<b>-23.700</b>

#### Erläuterungen

**zu 3140000** Förderung durch Bundesmittel

**zu 4212000** Altlast Meteor: Sanierungserfolgskontrolle

**zu 4271000** Klimaschutzmanagement: Externe Dienstleistungen zur Konzepterstellung usw.

## Haushaltsplan 2023 der Stadt Blaustein



### Teilergebnishaushalt einschließlich Finanzplanung Teilhaushalt 6 Wirtschaft und Tourismus

Stadt Blaustein

Nr.	Bezeichnung	Ergebnis 2021	Ansatz 2022	Ansatz 2023	Plan 2024	Plan 2025	Plan 2026
2	Zuweisungen und Zuwendungen, Umlagen	35,00	0	0	0	0	0
3148000	Zuschüsse für lfd. Zwecke von übrigen Bereichen	35,00	0	0	0	0	0
5	Entgelte für öffentliche Leistungen oder Einrichtungen	14.759,22	13.100	14.100	14.100	14.100	14.100
3321000	Benutzungsgebühren und ähnliche Entgelte	14.759,22	13.100	14.100	14.100	14.100	14.100
6	Sonstige privatrechtliche Leistungsentgelte	0,00	1.600	100	100	100	100
3461000	Sonstige privatrechtliche Leistungsentgelte	0,00	1.600	100	100	100	100
<b>11</b>	<b>Anteilige ordentliche Erträge (Summe aus Nummern 1 bis 10)</b>	<b>14.794,22</b>	<b>14.700</b>	<b>14.200</b>	<b>14.200</b>	<b>14.200</b>	<b>14.200</b>
12	Personalaufwendungen	-56.860,77	-65.820	-73.050	-74.450	-75.880	-76.950
4011000	Dienstaufwendungen Beamte	-18.218,18	-19.600	-19.750	-20.150	-20.550	-20.950
4012000	Dienstaufwendungen Arbeitnehmer	-29.904,51	-29.600	-35.200	-35.850	-36.500	-36.850
4021000	Beiträge zu Versorgungskassen Beamte	0,00	-6.800	-6.800	-6.950	-7.050	-7.200
4022000	Beiträge zu Versorgungskassen Arbeitnehmer	-2.463,66	-2.510	-2.850	-2.900	-2.950	-3.000
4032000	Beiträge zur gesetzl. SozialversicheruArbeitnehmer	-6.345,26	-6.400	-7.650	-7.800	-7.980	-8.100
4041000	Beihilfen, Unterstützungsleistungen f. Bedienstete	70,84	-910	-800	-800	-850	-850
14	Aufwendungen für Sach- und Dienstleistungen	-41.787,90	-66.520	-35.750	-35.750	-34.250	-34.250
4211000	Unterhaltung der Grundstücke und baulichen Anlagen	-503,06	-19.200	-4.700	-4.700	-3.200	-3.200
4212000	Unterhaltung des sonstigen unbeweglichen Vermögens	-20.809,75	-5.000	-1.500	-1.500	-1.500	-1.500
4221000	Unterhaltung des beweglichen Vermögens	0,00	-3.200	-3.200	-3.200	-3.200	-3.200
4241000	Bewirtschaftung der Grundst. u. baulichen Anlagen	-11.205,31	-1.100	-1.100	-1.100	-1.100	-1.100
4241100	Aufwendungen für Energie	0,00	-7.910	-6.500	-6.500	-6.500	-6.500
4241200	Aufwand für Wasserversorgung	0,00	-1.500	-1.500	-1.500	-1.500	-1.500
4241300	Aufwand für Abfallbeseitigung	0,00	-160	-150	-150	-150	-150
4241400	Aufwand für Abwasserbeseitigung	0,00	-210	-200	-200	-200	-200
4241500	Aufwand für Gebäudereinigung	0,00	0	-800	-800	-800	-800
4241600	Aufwand f.gebäudebezogene Versicherungen	0,00	-410	-450	-450	-450	-450
4241700	Aufwand f.grundstücks-/gebäudebezogene Steuern	0,00	-130	-150	-150	-150	-150
4271000	Besondere Verwaltungs- und Betriebsaufwendungen	-9.269,78	-27.700	-15.500	-15.500	-15.500	-15.500
15	Abschreibungen	-7.619,46	-7.700	-7.600	-7.600	-3.700	-3.700
4711000	AfA auf imm.Vermögensgegenstände u.Sachvermögen	-7.619,46	-7.700	-7.600	-7.600	-3.700	-3.700
17	Transferaufwendungen	0,00	-10.000	-10.000	-10.000	-10.000	-10.000
4318000	Zuschüsse an übrige Bereiche	0,00	-10.000	-10.000	-10.000	-10.000	-10.000
18	Sonstige ordentliche Aufwendungen	-8.049,97	-9.100	-8.250	-8.250	-8.250	-8.250
4429000	Sonst. Aufw. f. d. Inanspr. von Rechten u.Diensten	-6.809,00	-6.800	-6.950	-6.950	-6.950	-6.950
4431000	Geschäftsaufwendungen	-1.240,97	-2.100	-1.100	-1.100	-1.100	-1.100
4441000	Steuern, Versicherungen, Schadensfälle, Sonderabg.	0,00	-200	-200	-200	-200	-200
<b>19</b>	<b>Anteilige ordentliche Aufwendungen (Summe aus Nummern 12 bis 18)</b>	<b>-114.318,10</b>	<b>-159.140</b>	<b>-134.650</b>	<b>-136.050</b>	<b>-132.080</b>	<b>-133.150</b>
<b>20</b>	<b>Anteiliges veranschlagtes ordentliches Ergebnis (Summe aus Nummern 11 und 19)</b>	<b>-99.523,88</b>	<b>-144.440</b>	<b>-120.450</b>	<b>-121.850</b>	<b>-117.880</b>	<b>-118.950</b>
22	Aufwendungen für interne Leistungen	0,00	-56.700	0	0	0	0
4811000	Aufwendungen aus internen Leistungsbeziehungen	0,00	-56.700	0	0	0	0
<b>24</b>	<b>Veranschlagtes kalkulatorisches Ergebnis (Saldo aus Nummern 21 bis 23)</b>	<b>0,00</b>	<b>-56.700</b>	<b>0</b>	<b>0</b>	<b>0</b>	<b>0</b>
<b>25</b>	<b>Veranschlagter Nettoressourcenbedarf/-überschuss (Summe Nr. 20 und 24)</b>	<b>-99.523,88</b>	<b>-201.140</b>	<b>-120.450</b>	<b>-121.850</b>	<b>-117.880</b>	<b>-118.950</b>

## Haushaltsplan 2023 der Stadt Blaustein



### Teilergebnishaushalt einschließlich Finanzplanung Produktbereich 57 Wirtschaft und Tourismus

Stadt Blaustein

Nr.	Bezeichnung	Ergebnis 2021	Ansatz 2022	Ansatz 2023	Plan 2024	Plan 2025	Plan 2026
2	Zuweisungen und Zuwendungen, Umlagen	35,00	0	0	0	0	0
3148000	Zuschüsse für lfd. Zwecke von übrigen Bereichen	35,00	0	0	0	0	0
5	Entgelte für öffentliche Leistungen oder Einrichtungen	14.759,22	13.100	14.100	14.100	14.100	14.100
3321000	Benutzungsgebühren und ähnliche Entgelte	14.759,22	13.100	14.100	14.100	14.100	14.100
6	Sonstige privatrechtliche Leistungsentgelte	0,00	1.600	100	100	100	100
3461000	Sonstige privatrechtliche Leistungsentgelte	0,00	1.600	100	100	100	100
<b>11</b>	<b>Anteilige ordentliche Erträge (Summe aus Nummern 1 bis 10)</b>	<b>14.794,22</b>	<b>14.700</b>	<b>14.200</b>	<b>14.200</b>	<b>14.200</b>	<b>14.200</b>
12	Personalaufwendungen	-56.860,77	-65.820	-73.050	-74.450	-75.880	-76.950
4011000	Dienstaufwendungen Beamte	-18.218,18	-19.600	-19.750	-20.150	-20.550	-20.950
4012000	Dienstaufwendungen Arbeitnehmer	-29.904,51	-29.600	-35.200	-35.850	-36.500	-36.850
4021000	Beiträge zu Versorgungskassen Beamte	0,00	-6.800	-6.800	-6.950	-7.050	-7.200
4022000	Beiträge zu Versorgungskassen Arbeitnehmer	-2.463,66	-2.510	-2.850	-2.900	-2.950	-3.000
4032000	Beiträge zur gesetzl. SozialversicheruArbeitnehmer	-6.345,26	-6.400	-7.650	-7.800	-7.980	-8.100
4041000	Beihilfen, Unterstützungsleistungen f. Bedienstete	70,84	-910	-800	-800	-850	-850
14	Aufwendungen für Sach- und Dienstleistungen	-41.787,90	-66.520	-35.750	-35.750	-34.250	-34.250
4211000	Unterhaltung der Grundstücke und baulichen Anlagen	-503,06	-19.200	-4.700	-4.700	-3.200	-3.200
4212000	Unterhaltung des sonstigen unbeweglichen Vermögens	-20.809,75	-5.000	-1.500	-1.500	-1.500	-1.500
4221000	Unterhaltung des beweglichen Vermögens	0,00	-3.200	-3.200	-3.200	-3.200	-3.200
4241000	Bewirtschaftung der Grundst. u. baulichen Anlagen	-11.205,31	-1.100	-1.100	-1.100	-1.100	-1.100
4241100	Aufwendungen für Energie	0,00	-7.910	-6.500	-6.500	-6.500	-6.500
4241200	Aufwand für Wasserversorgung	0,00	-1.500	-1.500	-1.500	-1.500	-1.500
4241300	Aufwand für Abfallbeseitigung	0,00	-160	-150	-150	-150	-150
4241400	Aufwand für Abwasserbeseitigung	0,00	-210	-200	-200	-200	-200
4241500	Aufwand für Gebäudereinigung	0,00	0	-800	-800	-800	-800
4241600	Aufwand f.gebäudebezogene Versicherungen	0,00	-410	-450	-450	-450	-450
4241700	Aufwand f.grundstücks-/gebäudebezogene Steuern	0,00	-130	-150	-150	-150	-150
4271000	Besondere Verwaltungs- und Betriebsaufwendungen	-9.269,78	-27.700	-15.500	-15.500	-15.500	-15.500
15	Abschreibungen	-7.619,46	-7.700	-7.600	-7.600	-3.700	-3.700
4711000	AfA auf imm.Vermögensgegenstände u.Sachvermögen	-7.619,46	-7.700	-7.600	-7.600	-3.700	-3.700
17	Transferaufwendungen	0,00	-10.000	-10.000	-10.000	-10.000	-10.000
4318000	Zuschüsse an übrige Bereiche	0,00	-10.000	-10.000	-10.000	-10.000	-10.000
18	Sonstige ordentliche Aufwendungen	-8.049,97	-9.100	-8.250	-8.250	-8.250	-8.250
4429000	Sonst. Aufw. f. d. Inanspr. von Rechten u.Diensten	-6.809,00	-6.800	-6.950	-6.950	-6.950	-6.950
4431000	Geschäftsaufwendungen	-1.240,97	-2.100	-1.100	-1.100	-1.100	-1.100
4441000	Steuern, Versicherungen, Schadensfälle, Sonderabg.	0,00	-200	-200	-200	-200	-200
<b>19</b>	<b>Anteilige ordentliche Aufwendungen (Summe aus Nummern 12 bis 18)</b>	<b>-114.318,10</b>	<b>-159.140</b>	<b>-134.650</b>	<b>-136.050</b>	<b>-132.080</b>	<b>-133.150</b>
<b>20</b>	<b>Anteiliges veranschlagtes ordentliches Ergebnis (Summe aus Nummern 11 und 19)</b>	<b>-99.523,88</b>	<b>-144.440</b>	<b>-120.450</b>	<b>-121.850</b>	<b>-117.880</b>	<b>-118.950</b>
22	Aufwendungen für interne Leistungen	0,00	-56.700	0	0	0	0
4811000	Aufwendungen aus internen Leistungsbeziehungen	0,00	-56.700	0	0	0	0
<b>24</b>	<b>Veranschlagtes kalkulatorisches Ergebnis (Saldo aus Nummern 21 bis 23)</b>	<b>0,00</b>	<b>-56.700</b>	<b>0</b>	<b>0</b>	<b>0</b>	<b>0</b>
<b>25</b>	<b>Veranschlagter Nettoressourcenbedarf/-überschuss (Summe Nr. 20 und 24)</b>	<b>-99.523,88</b>	<b>-201.140</b>	<b>-120.450</b>	<b>-121.850</b>	<b>-117.880</b>	<b>-118.950</b>

## Haushaltsplan 2023 der Stadt Blaustein



### Produktbeschreibung Produkt 571000 Wirtschaftsförderung

Stadt Blaustein

<b>Produktbereich</b>	57	Wirtschaft und Tourismus
<b>Produktgruppe</b>	5710	Wirtschaftsförderung - [THH 6]
<b>Produkt</b>	571000	Wirtschaftsförderung
<b>Verantw. Person</b>	Amtsleitung Amt 1 Finanzverwaltung	
<b>Allgemeine Ziele</b>	Sicherung und Schaffung dauerhafter Arbeitsplätze Stärkung der Finanzkraft Verbesserung der Wirtschaftsstruktur Verbesserung des Wirtschafts- und Investitionsklimas	
<b>Budgetregeln</b>	Amtsleitung Amt 1 Finanzverwaltung	
<b>Zielgruppe</b>	Handlungsfeld 5 Gewerbe und Wirtschaftsförderung	

## Haushaltsplan 2023 der Stadt Blaustein



### Teilergebnishaushalt einschließlich Finanzplanung Produkt 571000 Wirtschaftsförderung

Stadt Blaustein


Nr.	Bezeichnung	Ergebnis 2021	Ansatz 2022	Ansatz 2023	Plan 2024	Plan 2025	Plan 2026
<b>11</b>	<b>Anteilige ordentliche Erträge (Summe aus Nummern 1 bis 10)</b>	<b>0,00</b>	<b>0</b>	<b>0</b>	<b>0</b>	<b>0</b>	<b>0</b>
12	Personalaufwendungen	-7.830,46	-6.510	-8.300	-8.450	-8.580	-8.750
4012000	Dienstaufwendungen Arbeitnehmer	-6.075,72	-4.900	-6.450	-6.600	-6.700	-6.800
4022000	Beiträge zu Versorgungskassen Arbeitnehmer	-508,98	-410	-550	-550	-550	-600
4032000	Beiträge zur gesetzl. SozialversicheruArbeitnehmer	-1.245,76	-1.100	-1.300	-1.300	-1.330	-1.350
4041000	Beihilfen, Unterstützungsleistungen f. Bedienstete	0,00	-100	0	0	0	0
18	Sonstige ordentliche Aufwendungen	-3.000,00	-4.000	-3.500	-3.500	-3.500	-3.500
4429000	Sonst. Aufw. f. d. Inanspr. von Rechten u.Diensten	-3.000,00	-3.000	-3.000	-3.000	-3.000	-3.000
4431000	Geschäftsaufwendungen	0,00	-1.000	-500	-500	-500	-500
<b>19</b>	<b>Anteilige ordentliche Aufwendungen (Summe aus Nummern 12 bis 18)</b>	<b>-10.830,46</b>	<b>-10.510</b>	<b>-11.800</b>	<b>-11.950</b>	<b>-12.080</b>	<b>-12.250</b>
<b>20</b>	<b>Anteiliges veranschlagtes ordentliches Ergebnis (Summe aus Nummern 11 und 19)</b>	<b>-10.830,46</b>	<b>-10.510</b>	<b>-11.800</b>	<b>-11.950</b>	<b>-12.080</b>	<b>-12.250</b>
22	Aufwendungen für interne Leistungen	0,00	-200	0	0	0	0
4811000	Aufwendungen aus internen Leistungsbeziehungen	0,00	-200	0	0	0	0
<b>24</b>	<b>Veranschlagtes kalkulatorisches Ergebnis (Saldo aus Nummern 21 bis 23)</b>	<b>0,00</b>	<b>-200</b>	<b>0</b>	<b>0</b>	<b>0</b>	<b>0</b>
<b>25</b>	<b>Veranschlagter Nettoressourcenbedarf/-überschuss (Summe Nr. 20 und 24)</b>	<b>-10.830,46</b>	<b>-10.710</b>	<b>-11.800</b>	<b>-11.950</b>	<b>-12.080</b>	<b>-12.250</b>

#### Erläuterungen

**zu 4429000** Mitgliedsbeitrag Innovationsregion Ulm und Stadtentwicklungsverband



## Haushaltsplan 2023 der Stadt Blaustein

	<b>Produktbeschreibung</b> <b>Produkt 573000 Allgemeine Einrichtungen und Unternehmen</b> Stadt Blaustein	
<b>Produktbereich</b> <b>Produktgruppe</b> <b>Produkt</b>	57 5730 573000	Wirtschaft und Tourismus Allgemeine Einrichtungen und Unternehmen - [THH 6] Allgemeine Einrichtungen und Unternehmen
<b>Verantw. Person</b>	Amtsleitung Amt 2 Zentrale Dienste und Gesellschaft (KST 573007) Amtsleitung Amt 3 Bauamt (KST 573000) Amtsleitung Amt 4 Bürgerdienste und Sicherheit (KST 573002)	
<b>Kurzbeschreibung</b>	Aufrechterhaltung und Pflege von Brauchtum u. Ortskultur; Jahrmärkte und sonstige Veranstaltungen; Festplätze; Backhäuser	
<b>Erläuterungen</b>	Zugeordnete Kostenstellen 573000 Allgemeine Einrichtungen und Unternehmen (inkl. Festplatz) 573002 Betrieb Backhäuser Wippingen, Markbronn, Dietingen 573007 Jahrmärkte und sonstige Veranstaltungen (Brauchtumspflege) (Blausteiner Herbst)	
<b>Budgetregeln</b>	Fachbereich 2.1 Hauptverwaltung (KST 573007) Fachbereich 3.22 Hochbau und Gebäudemanagement (KST 573000) Fachbereich 4.1 Bürgerbüro (KST 573002)	
<b>Zielgruppe</b>	Handlungsfeld 2 Sport, Kultur (Vereine) und Tourismus (KST 573000, 573007) Handlungsfeld 3 Kommunale Infrastruktur und Gebäudemanagement (KST 573002)	

## Haushaltsplan 2023 der Stadt Blaustein



### Teilergebnishaushalt einschließlich Finanzplanung Produkt 573000 Allgemeine Einrichtungen und Unternehmen

Stadt Blaustein


Nr.	Bezeichnung	Ergebnis 2021	Ansatz 2022	Ansatz 2023	Plan 2024	Plan 2025	Plan 2026
2	Zuweisungen und Zuwendungen, Umlagen	35,00	0	0	0	0	0
3148000	Zuschüsse für lfd. Zwecke von übrigen Bereichen	35,00	0	0	0	0	0
5	Entgelte für öffentliche Leistungen oder Einrichtungen	605,63	600	600	600	600	600
3321000	Benutzungsgebühren und ähnliche Entgelte	605,63	600	600	600	600	600
6	Sonstige privatrechtliche Leistungsentgelte	0,00	100	100	100	100	100
3461000	Sonstige privatrechtliche Leistungsentgelte	0,00	100	100	100	100	100
<b>11</b>	<b>Anteilige ordentliche Erträge (Summe aus Nummern 1 bis 10)</b>	<b>640,63</b>	<b>700</b>	<b>700</b>	<b>700</b>	<b>700</b>	<b>700</b>
12	Personalaufwendungen	-358,17	-450	-400	-400	-400	-400
4012000	Dienstaufwendungen Arbeitnehmer	-261,90	-300	-250	-250	-250	-250
4022000	Beiträge zu Versorgungskassen Arbeitnehmer	-21,93	-50	-50	-50	-50	-50
4032000	Beiträge zur gesetzl. SozialversicheruArbeitnehmer	-74,34	-100	-100	-100	-100	-100
14	Aufwendungen für Sach- und Dienstleistungen	-32.940,73	-17.170	-11.700	-11.700	-11.200	-11.200
4211000	Unterhaltung der Grundstücke und baulichen Anlagen	-220,25	-2.000	-1.500	-1.500	-1.000	-1.000
4212000	Unterhaltung des sonstigen unbeweglichen Vermögens	-20.603,85	-5.000	-1.500	-1.500	-1.500	-1.500
4241000	Bewirtschaftung der Grundst. u. baulichen Anlagen	-5.216,20	-500	-500	-500	-500	-500
4241100	Aufwendungen für Energie	0,00	-2.910	-1.400	-1.400	-1.400	-1.400
4241200	Aufwand für Wasserversorgung	0,00	-1.400	-1.400	-1.400	-1.400	-1.400
4241300	Aufwand für Abfallbeseitigung	0,00	-90	-100	-100	-100	-100
4241400	Aufwand für Abwasserbeseitigung	0,00	-100	-100	-100	-100	-100
4241600	Aufwand f.gebäudebezogene Versicherungen	0,00	-140	-150	-150	-150	-150
4241700	Aufwand f.grundstücks-/gebäudebezogene Steuern	0,00	-30	-50	-50	-50	-50
4271000	Besondere Verwaltungs- und Betriebsaufwendungen	-6.900,43	-5.000	-5.000	-5.000	-5.000	-5.000
15	Abschreibungen	-3.957,46	-100	-3.950	-3.950	-50	-50
4711000	AfA auf imm.Vermögensgegenstände u.Sachvermögen	-3.957,46	-100	-3.950	-3.950	-50	-50
17	Transferaufwendungen	0,00	-10.000	-10.000	-10.000	-10.000	-10.000
4318000	Zuschüsse an übrige Bereiche	0,00	-10.000	-10.000	-10.000	-10.000	-10.000
18	Sonstige ordentliche Aufwendungen	0,00	-100	-100	-100	-100	-100
4441000	Steuern, Versicherungen, Schadensfälle, Sonderabg.	0,00	-100	-100	-100	-100	-100
<b>19</b>	<b>Anteilige ordentliche Aufwendungen (Summe aus Nummern 12 bis 18)</b>	<b>-37.256,36</b>	<b>-27.820</b>	<b>-26.150</b>	<b>-26.150</b>	<b>-21.750</b>	<b>-21.750</b>
<b>20</b>	<b>Anteiliges veranschlagtes ordentliches Ergebnis (Summe aus Nummern 11 und 19)</b>	<b>-36.615,73</b>	<b>-27.120</b>	<b>-25.450</b>	<b>-25.450</b>	<b>-21.050</b>	<b>-21.050</b>
22	Aufwendungen für interne Leistungen	0,00	-52.000	0	0	0	0
4811000	Aufwendungen aus internen Leistungsbeziehungen	0,00	-52.000	0	0	0	0
<b>24</b>	<b>Veranschlagtes kalkulatorisches Ergebnis (Saldo aus Nummern 21 bis 23)</b>	<b>0,00</b>	<b>-52.000</b>	<b>0</b>	<b>0</b>	<b>0</b>	<b>0</b>
<b>25</b>	<b>Veranschlagter Nettoressourcenbedarf/-überschuss (Summe Nr. 20 und 24)</b>	<b>-36.615,73</b>	<b>-79.120</b>	<b>-25.450</b>	<b>-25.450</b>	<b>-21.050</b>	<b>-21.050</b>

#### Erläuterungen

**zu 4211000 / 573002** Unterhaltung Backhäuser  
**zu 4241000 / 573002** Bewirtschaftung Backhäuser  
**zu 4271000 / 573007** Weihnachtsmarkt, Maibaum, Weihnachtsbäume etc.

**zu 4318000 / 573007** Blausteiner Herbst: Zuschuss f.d. VSB

## Haushaltsplan 2023 der Stadt Blaustein

	<b>Produktbeschreibung</b> <b>Produkt 573003 Schlachteinrichtungen</b> Stadt Blaustein	
<b>Produktbereich</b>	57	Wirtschaft und Tourismus
<b>Produktgruppe</b>	5730	Allgemeine Einrichtungen und Unternehmen - [THH 6]
<b>Produkt</b>	573003	Schlachteinrichtungen
<b>Verantw. Person</b>	Amtsleitung Amt 4 Bürgerdienste und Sicherheit	
<b>Kurzbeschreibung</b>	Bereitstellung von Schlachteinrichtungen einschl. Kühlhallen;	
<b>Erläuterungen</b>	Zugeordnete Kostenstellen 573003 Betrieb Schlachthaus Bermaringen 573053 Gebäude Schlachthaus Bermaringen	
<b>Budgetregeln</b>	Fachbereich 4.1 Bürgerbüro	
<b>Zielgruppe</b>	Handlungsfeld 3 Kommunale Infrastruktur und Gebäudemanagement	

## Haushaltsplan 2023 der Stadt Blaustein



### Teilergebnishaushalt einschließlich Finanzplanung Produkt 573003 Schlachteinrichtungen

Stadt Blaustein

Nr.	Bezeichnung	Ergebnis 2021	Ansatz 2022	Ansatz 2023	Plan 2024	Plan 2025	Plan 2026
5	Entgelte für öffentliche Leistungen oder Einrichtungen	1.508,30	1.500	1.500	1.500	1.500	1.500
3321000	Benutzungsgebühren und ähnliche Entgelte	1.508,30	1.500	1.500	1.500	1.500	1.500
<b>11</b>	<b>Anteilige ordentliche Erträge (Summe aus Nummern 1 bis 10)</b>	<b>1.508,30</b>	<b>1.500</b>	<b>1.500</b>	<b>1.500</b>	<b>1.500</b>	<b>1.500</b>
12	Personalaufwendungen	-625,74	-700	-700	-700	-700	-700
4012000	Dienstaufwendungen Arbeitnehmer	-457,40	-500	-500	-500	-500	-500
4022000	Beiträge zu Versorgungskassen Arbeitnehmer	-38,48	-50	-50	-50	-50	-50
4032000	Beiträge zur gesetzl. SozialversicheruArbeitnehmer	-129,86	-150	-150	-150	-150	-150
14	Aufwendungen für Sach- und Dienstleistungen	-6.642,48	-23.950	-10.850	-10.850	-9.850	-9.850
4211000	Unterhaltung der Grundstücke und baulichen Anlagen	-282,81	-17.000	-3.000	-3.000	-2.000	-2.000
4221000	Unterhaltung des beweglichen Vermögens	0,00	-200	-200	-200	-200	-200
4241000	Bewirtschaftung der Grundst. u. baulichen Anlagen	-5.989,11	-600	-600	-600	-600	-600
4241100	Aufwendungen für Energie	0,00	-5.000	-5.100	-5.100	-5.100	-5.100
4241200	Aufwand für Wasserversorgung	0,00	-100	-100	-100	-100	-100
4241300	Aufwand für Abfallbeseitigung	0,00	-70	-50	-50	-50	-50
4241400	Aufwand für Abwasserbeseitigung	0,00	-110	-100	-100	-100	-100
4241500	Aufwand für Gebäudereinigung	0,00	0	-800	-800	-800	-800
4241600	Aufwand f.gebäudebezogene Versicherungen	0,00	-270	-300	-300	-300	-300
4241700	Aufwand f.grundstücks-/gebäudebezogene Steuern	0,00	-100	-100	-100	-100	-100
4271000	Besondere Verwaltungs- und Betriebsaufwendungen	-370,56	-500	-500	-500	-500	-500
15	Abschreibungen	-3.662,00	-7.600	-3.650	-3.650	-3.650	-3.650
4711000	AfA auf imm.Vermögensgegenstände u.Sachvermögen	-3.662,00	-7.600	-3.650	-3.650	-3.650	-3.650
18	Sonstige ordentliche Aufwendungen	0,00	-100	-100	-100	-100	-100
4441000	Steuern, Versicherungen, Schadensfälle, Sonderabg.	0,00	-100	-100	-100	-100	-100
<b>19</b>	<b>Anteilige ordentliche Aufwendungen (Summe aus Nummern 12 bis 18)</b>	<b>-10.930,22</b>	<b>-32.350</b>	<b>-15.300</b>	<b>-15.300</b>	<b>-14.300</b>	<b>-14.300</b>
<b>20</b>	<b>Anteiliges veranschlagtes ordentliches Ergebnis (Summe aus Nummern 11 und 19)</b>	<b>-9.421,92</b>	<b>-30.850</b>	<b>-13.800</b>	<b>-13.800</b>	<b>-12.800</b>	<b>-12.800</b>
22	Aufwendungen für interne Leistungen	0,00	-500	0	0	0	0
4811000	Aufwendungen aus internen Leistungsbeziehungen	0,00	-500	0	0	0	0
<b>24</b>	<b>Veranschlagtes kalkulatorisches Ergebnis (Saldo aus Nummern 21 bis 23)</b>	<b>0,00</b>	<b>-500</b>	<b>0</b>	<b>0</b>	<b>0</b>	<b>0</b>
<b>25</b>	<b>Veranschlagter Nettoressourcenbedarf/-überschuss (Summe Nr. 20 und 24)</b>	<b>-9.421,92</b>	<b>-31.350</b>	<b>-13.800</b>	<b>-13.800</b>	<b>-12.800</b>	<b>-12.800</b>

## Haushaltsplan 2023 der Stadt Blaustein



### Produktbeschreibung Produkt 573006 Wochenmärkte

Stadt Blaustein

<b>Produktbereich</b>	57	Wirtschaft und Tourismus
<b>Produktgruppe</b>	5730	Allgemeine Einrichtungen und Unternehmen - [THH 6]
<b>Produkt</b>	573006	Wochenmärkte
<b>Verantw. Person</b>	Amtsleitung Amt 4 Bürgerdienste und Sicherheit	
<b>Kurzbeschreibung</b>	Bereitstellung und Unterhaltung der notwendigen Infrastruktur; Planung der Märkte; Marktorganisation, Marktaufsicht	
<b>Allgemeine Ziele</b>	Versorgung der Bevölkerung	
<b>Budgetregeln</b>	Fachbereich 4.2 Sicherheit und Zivilschutz	
<b>Zielgruppe</b>	Handlungsfeld 3 Kommunale Infrastruktur und Gebäudemanagement	

## Haushaltsplan 2023 der Stadt Blaustein



### Teilergebnishaushalt einschließlich Finanzplanung Produkt 573006 Wochenmärkte

Stadt Blaustein

Nr.	Bezeichnung	Ergebnis 2021	Ansatz 2022	Ansatz 2023	Plan 2024	Plan 2025	Plan 2026
5	Entgelte für öffentliche Leistungen oder Einrichtungen	12.645,29	11.000	12.000	12.000	12.000	12.000
3321000	Benutzungsgebühren und ähnliche Entgelte	12.645,29	11.000	12.000	12.000	12.000	12.000
6	Sonstige privatrechtliche Leistungsentgelte	0,00	1.500	0	0	0	0
3461000	Sonstige privatrechtliche Leistungsentgelte	0,00	1.500	0	0	0	0
<b>11</b>	<b>Anteilige ordentliche Erträge (Summe aus Nummern 1 bis 10)</b>	<b>12.645,29</b>	<b>12.500</b>	<b>12.000</b>	<b>12.000</b>	<b>12.000</b>	<b>12.000</b>
12	Personalaufwendungen	-3.809,21	-3.710	-4.050	-4.150	-4.250	-4.300
4011000	Dienstaufwendungen Beamte	-622,86	-700	-850	-850	-900	-900
4012000	Dienstaufwendungen Arbeitnehmer	-2.468,48	-2.000	-2.200	-2.200	-2.250	-2.300
4021000	Beiträge zu Versorgungskassen Beamte	0,00	-300	-300	-350	-350	-350
4022000	Beiträge zu Versorgungskassen Arbeitnehmer	-167,57	-200	-200	-200	-200	-200
4032000	Beiträge zur gesetzl. SozialversicheruArbeitnehmer	-555,14	-450	-450	-500	-500	-500
4041000	Beihilfen, Unterstützungsleistungen f. Bedienstete	4,84	-60	-50	-50	-50	-50
14	Aufwendungen für Sach- und Dienstleistungen	-292,25	-400	-2.200	-2.200	-2.200	-2.200
4211000	Unterhaltung der Grundstücke und baulichen Anlagen	0,00	-200	-200	-200	-200	-200
4271000	Besondere Verwaltungs- und Betriebsaufwendungen	-292,25	-200	-2.000	-2.000	-2.000	-2.000
18	Sonstige ordentliche Aufwendungen	0,00	-100	-100	-100	-100	-100
4431000	Geschäftsaufwendungen	0,00	-100	-100	-100	-100	-100
<b>19</b>	<b>Anteilige ordentliche Aufwendungen (Summe aus Nummern 12 bis 18)</b>	<b>-4.101,46</b>	<b>-4.210</b>	<b>-6.350</b>	<b>-6.450</b>	<b>-6.550</b>	<b>-6.600</b>
<b>20</b>	<b>Anteiliges veranschlagtes ordentliches Ergebnis (Summe aus Nummern 11 und 19)</b>	<b>8.543,83</b>	<b>8.290</b>	<b>5.650</b>	<b>5.550</b>	<b>5.450</b>	<b>5.400</b>
22	Aufwendungen für interne Leistungen	0,00	-2.000	0	0	0	0
4811000	Aufwendungen aus internen Leistungsbeziehungen	0,00	-2.000	0	0	0	0
<b>24</b>	<b>Veranschlagtes kalkulatorisches Ergebnis (Saldo aus Nummern 21 bis 23)</b>	<b>0,00</b>	<b>-2.000</b>	<b>0</b>	<b>0</b>	<b>0</b>	<b>0</b>
<b>25</b>	<b>Veranschlagter Nettoressourcenbedarf/-überschuss (Summe Nr. 20 und 24)</b>	<b>8.543,83</b>	<b>6.290</b>	<b>5.650</b>	<b>5.550</b>	<b>5.450</b>	<b>5.400</b>

#### Erläuterungen

**zu 4271000** Werbung Wochenmarkt

## Haushaltsplan 2023 der Stadt Blaustein



### Produktbeschreibung Produkt 575000 Tourismus

Stadt Blaustein

<b>Produktbereich</b>	57	Wirtschaft und Tourismus
<b>Produktgruppe</b>	5750	Tourismus - [THH 6]
<b>Produkt</b>	575000	Tourismus

<b>Verantw. Person</b>	Amtsleitung Amt 2 Zentrale Dienste und Gesellschaft
------------------------	---

<b>Kurzbeschreibung</b>	Maßnahmen, Einrichtungen und Projekte zur Tourismusförderung soweit nicht unter Kultur oder Sport abgebildet.
-------------------------	---

<b>Budgetregeln</b>	Amtsleitung Amt 2 Zentrale Dienste und Gesellschaft
---------------------	---

<b>Zielgruppe</b>	Handlungsfeld 2 Sport, Kultur (Vereine) und Tourismus
-------------------	---

## Haushaltsplan 2023 der Stadt Blaustein



### Teilergebnishaushalt einschließlich Finanzplanung Produkt 575000 Tourismus

Stadt Blaustein

Nr.	Bezeichnung	Ergebnis 2021	Ansatz 2022	Ansatz 2023	Plan 2024	Plan 2025	Plan 2026
<b>11</b>	<b>Anteilige ordentliche Erträge (Summe aus Nummern 1 bis 10)</b>	<b>0,00</b>	<b>0</b>	<b>0</b>	<b>0</b>	<b>0</b>	<b>0</b>
12	Personalaufwendungen	-44.237,19	-54.450	-59.600	-60.750	-61.950	-62.800
4011000	Dienstaufwendungen Beamte	-17.595,32	-18.900	-18.900	-19.300	-19.650	-20.050
4012000	Dienstaufwendungen Arbeitnehmer	-20.641,01	-21.900	-25.800	-26.300	-26.800	-27.000
4021000	Beiträge zu Versorgungskassen Beamte	0,00	-6.500	-6.500	-6.600	-6.700	-6.850
4022000	Beiträge zu Versorgungskassen Arbeitnehmer	-1.726,70	-1.800	-2.000	-2.050	-2.100	-2.100
4032000	Beiträge zur gesetzl. SozialversicheruArbeitnehmer	-4.340,16	-4.600	-5.650	-5.750	-5.900	-6.000
4041000	Beihilfen, Unterstützungsleistungen f. Bedienstete	66,00	-750	-750	-750	-800	-800
14	Aufwendungen für Sach- und Dienstleistungen	-1.912,44	-25.000	-11.000	-11.000	-11.000	-11.000
4212000	Unterhaltung des sonstigen unbeweglichen Vermögens	-205,90	0	0	0	0	0
4221000	Unterhaltung des beweglichen Vermögens	0,00	-3.000	-3.000	-3.000	-3.000	-3.000
4271000	Besondere Verwaltungs- und Betriebsaufwendungen	-1.706,54	-22.000	-8.000	-8.000	-8.000	-8.000
18	Sonstige ordentliche Aufwendungen	-5.049,97	-4.800	-4.450	-4.450	-4.450	-4.450
4429000	Sonst. Aufw. f. d. Inanspr. von Rechten u.Diensten	-3.809,00	-3.800	-3.950	-3.950	-3.950	-3.950
4431000	Geschäftsaufwendungen	-1.240,97	-1.000	-500	-500	-500	-500
<b>19</b>	<b>Anteilige ordentliche Aufwendungen (Summe aus Nummern 12 bis 18)</b>	<b>-51.199,60</b>	<b>-84.250</b>	<b>-75.050</b>	<b>-76.200</b>	<b>-77.400</b>	<b>-78.250</b>
<b>20</b>	<b>Anteiliges veranschlagtes ordentliches Ergebnis (Summe aus Nummern 11 und 19)</b>	<b>-51.199,60</b>	<b>-84.250</b>	<b>-75.050</b>	<b>-76.200</b>	<b>-77.400</b>	<b>-78.250</b>
22	Aufwendungen für interne Leistungen	0,00	-2.000	0	0	0	0
4811000	Aufwendungen aus internen Leistungsbeziehungen	0,00	-2.000	0	0	0	0
<b>24</b>	<b>Veranschlagtes kalkulatorisches Ergebnis (Saldo aus Nummern 21 bis 23)</b>	<b>0,00</b>	<b>-2.000</b>	<b>0</b>	<b>0</b>	<b>0</b>	<b>0</b>
<b>25</b>	<b>Veranschlagter Nettoressourcenbedarf/-überschuss (Summe Nr. 20 und 24)</b>	<b>-51.199,60</b>	<b>-86.250</b>	<b>-75.050</b>	<b>-76.200</b>	<b>-77.400</b>	<b>-78.250</b>

#### Erläuterungen

**zu 4271000** Beschilderungen Wander- und Radwege, Flyer CMT, Werbung Gästezeitung, Tourismus-Website/Fotos

**zu 4429000** Mitgliedsbeiträge Schw. Alb Tourismusverband und ARGE Dt. Donau



## Haushaltsplan 2023 der Stadt Blaustein



### Teilergebnishaushalt einschließlich Finanzplanung Teilhaushalt 7 Allgemeine Finanzwirtschaft

Stadt Blaustein

Nr.	Bezeichnung	Ergebnis 2021	Ansatz 2022	Ansatz 2023	Plan 2024	Plan 2025	Plan 2026
1	Steuern und ähnliche Abgaben	22.053.842,90	20.622.950	23.645.300	24.508.100	25.460.000	26.220.800
3011000	Grundsteuer A	74.246,92	76.000	76.000	76.000	76.000	76.000
3012000	Grundsteuer B	1.909.395,30	1.910.000	1.900.000	1.900.000	1.900.000	1.900.000
3013000	Gewerbesteuer	7.057.023,02	6.710.800	7.300.000	7.200.000	7.200.000	7.200.000
3021000	Gemeindeanteil an der Einkommensteuer	11.381.649,57	10.378.000	12.633.100	13.499.400	14.390.200	15.108.300
3022000	Gemeindeanteil an der Umsatzsteuer	676.313,69	479.850	608.100	638.600	659.000	672.400
3031000	Vergnügungssteuer	49.832,90	90.000	90.000	90.000	90.000	90.000
3032000	Hundesteuer	61.393,50	61.900	61.900	61.900	61.900	61.900
3051000	Leistungen nach dem Familienleistungsausgleich	843.988,00	916.400	976.200	1.042.200	1.082.900	1.112.200
2	Zuweisungen und Zuwendungen, Umlagen	9.154.681,50	9.049.100	10.063.800	10.970.400	9.852.000	9.280.800
3111000	Schlüsselzuweisungen vom Land	9.154.681,50	9.049.100	10.063.800	10.970.400	9.852.000	9.280.800
8	Zinsen und ähnliche Erträge	618,80	0	0	0	0	0
3699000	Sonstige Finanzerträge	618,80	0	0	0	0	0
<b>11</b>	<b>Anteilige ordentliche Erträge (Summe aus Nummern 1 bis 10)</b>	<b>31.209.143,20</b>	<b>29.672.050</b>	<b>33.709.100</b>	<b>35.478.500</b>	<b>35.312.000</b>	<b>35.501.600</b>
15	Abschreibungen	-32,66	0	0	0	0	0
4722100	AfA auf Ford. wg. Uneinbringlichkeit (Einzelwber.)	-32,66	0	0	0	0	0
16	Zinsen und ähnliche Aufwendungen	-95.740,67	-61.895	-78.650	-69.100	-61.350	-125.800
4517000	Zinsaufwendungen an Kreditinstitute	-95.740,67	-61.895	-78.650	-69.100	-61.350	-125.800
17	Transferaufwendungen	-12.625.633,50	-13.427.050	-13.552.500	-14.097.600	-15.165.400	-16.108.400
4341000	Gewerbesteuerumlage	-703.347,09	-590.000	-730.000	-720.000	-720.000	-720.000
4371000	Finanzausgleichsumlage (Land)	-5.382.226,80	-5.863.250	-5.865.200	-6.030.300	-6.439.200	-6.879.800
4372000	Allgemeine Umlagen an Gde. und GVV (Kreisumlage)	-6.540.059,61	-6.973.800	-6.957.300	-7.347.300	-8.006.200	-8.508.600
18	Sonstige ordentliche Aufwendungen	-1.464,76	-4.000	-4.000	-4.000	-4.000	-4.000
4431000	Geschäftsaufwendungen	-55,56	0	0	0	0	0
4599100	Verwahrtgelt	-1.409,20	-4.000	-4.000	-4.000	-4.000	-4.000
<b>19</b>	<b>Anteilige ordentliche Aufwendungen (Summe aus Nummern 12 bis 18)</b>	<b>-12.722.871,59</b>	<b>-13.492.945</b>	<b>-13.635.150</b>	<b>-14.170.700</b>	<b>-15.230.750</b>	<b>-16.238.200</b>
<b>20</b>	<b>Anteiliges veranschlagtes ordentliches Ergebnis (Summe aus Nummern 11 und 19)</b>	<b>18.486.271,61</b>	<b>16.179.105</b>	<b>20.073.950</b>	<b>21.307.800</b>	<b>20.081.250</b>	<b>19.263.400</b>
<b>24</b>	<b>Veranschlagtes kalkulatorisches Ergebnis (Saldo aus Nummern 21 bis 23)</b>	<b>0,00</b>	<b>0</b>	<b>0</b>	<b>0</b>	<b>0</b>	<b>0</b>
<b>25</b>	<b>Veranschlagter Nettoressourcenbedarf/-überschuss (Summe Nr. 20 und 24)</b>	<b>18.486.271,61</b>	<b>16.179.105</b>	<b>20.073.950</b>	<b>21.307.800</b>	<b>20.081.250</b>	<b>19.263.400</b>

## Haushaltsplan 2023 der Stadt Blaustein




### Teilergebnishaushalt einschließlich Finanzplanung Produktbereich 61 Allgemeine Finanzwirtschaft

Stadt Blaustein

Nr.	Bezeichnung	Ergebnis 2021	Ansatz 2022	Ansatz 2023	Plan 2024	Plan 2025	Plan 2026
1	Steuern und ähnliche Abgaben	22.053.842,90	20.622.950	23.645.300	24.508.100	25.460.000	26.220.800
3011000	Grundsteuer A	74.246,92	76.000	76.000	76.000	76.000	76.000
3012000	Grundsteuer B	1.909.395,30	1.910.000	1.900.000	1.900.000	1.900.000	1.900.000
3013000	Gewerbesteuer	7.057.023,02	6.710.800	7.300.000	7.200.000	7.200.000	7.200.000
3021000	Gemeindeanteil an der Einkommensteuer	11.381.649,57	10.378.000	12.633.100	13.499.400	14.390.200	15.108.300
3022000	Gemeindeanteil an der Umsatzsteuer	676.313,69	479.850	608.100	638.600	659.000	672.400
3031000	Vergnügungssteuer	49.832,90	90.000	90.000	90.000	90.000	90.000
3032000	Hundesteuer	61.393,50	61.900	61.900	61.900	61.900	61.900
3051000	Leistungen nach dem Familienleistungsausgleich	843.988,00	916.400	976.200	1.042.200	1.082.900	1.112.200
2	Zuweisungen und Zuwendungen, Umlagen	9.154.681,50	9.049.100	10.063.800	10.970.400	9.852.000	9.280.800
3111000	Schlüsselzuweisungen vom Land	9.154.681,50	9.049.100	10.063.800	10.970.400	9.852.000	9.280.800
8	Zinsen und ähnliche Erträge	618,80	0	0	0	0	0
3699000	Sonstige Finanzerträge	618,80	0	0	0	0	0
<b>11</b>	<b>Anteilige ordentliche Erträge (Summe aus Nummern 1 bis 10)</b>	<b>31.209.143,20</b>	<b>29.672.050</b>	<b>33.709.100</b>	<b>35.478.500</b>	<b>35.312.000</b>	<b>35.501.600</b>
15	Abschreibungen	-32,66	0	0	0	0	0
4722100	AfA auf Ford. wg. Uneinbringlichkeit (Einzelwber.)	-32,66	0	0	0	0	0
16	Zinsen und ähnliche Aufwendungen	-95.740,67	-61.895	-78.650	-69.100	-61.350	-125.800
4517000	Zinsaufwendungen an Kreditinstitute	-95.740,67	-61.895	-78.650	-69.100	-61.350	-125.800
17	Transferaufwendungen	-12.625.633,50	-13.427.050	-13.552.500	-14.097.600	-15.165.400	-16.108.400
4341000	Gewerbesteuerumlage	-703.347,09	-590.000	-730.000	-720.000	-720.000	-720.000
4371000	Finanzausgleichsumlage (Land)	-5.382.226,80	-5.863.250	-5.865.200	-6.030.300	-6.439.200	-6.879.800
4372000	Allgemeine Umlagen an Gde. und GVV (Kreisumlage)	-6.540.059,61	-6.973.800	-6.957.300	-7.347.300	-8.006.200	-8.508.600
18	Sonstige ordentliche Aufwendungen	-1.464,76	-4.000	-4.000	-4.000	-4.000	-4.000
4431000	Geschäftsaufwendungen	-55,56	0	0	0	0	0
4599100	Verwahrtgelt	-1.409,20	-4.000	-4.000	-4.000	-4.000	-4.000
<b>19</b>	<b>Anteilige ordentliche Aufwendungen (Summe aus Nummern 12 bis 18)</b>	<b>-12.722.871,59</b>	<b>-13.492.945</b>	<b>-13.635.150</b>	<b>-14.170.700</b>	<b>-15.230.750</b>	<b>-16.238.200</b>
<b>20</b>	<b>Anteiliges veranschlagtes ordentliches Ergebnis (Summe aus Nummern 11 und 19)</b>	<b>18.486.271,61</b>	<b>16.179.105</b>	<b>20.073.950</b>	<b>21.307.800</b>	<b>20.081.250</b>	<b>19.263.400</b>
<b>24</b>	<b>Veranschlagtes kalkulatorisches Ergebnis (Saldo aus Nummern 21 bis 23)</b>	<b>0,00</b>	<b>0</b>	<b>0</b>	<b>0</b>	<b>0</b>	<b>0</b>
<b>25</b>	<b>Veranschlagter Nettoressourcenbedarf/-überschuss (Summe Nr. 20 und 24)</b>	<b>18.486.271,61</b>	<b>16.179.105</b>	<b>20.073.950</b>	<b>21.307.800</b>	<b>20.081.250</b>	<b>19.263.400</b>

## Haushaltsplan 2023 der Stadt Blaustein

	<p><b>Produktbeschreibung</b>  <b>Produkt 611000 Steuern, allgemeine Zuweisungen, allg. Umlagen</b></p> <p style="font-size: small;">Stadt Blaustein</p>	
Produktbereich	61	Allgemeine Finanzwirtschaft
Produktgruppe	6110	Steuern, allgemeine Zuweisungen, allg. Umlagen - [THH 7]
Produkt	611000	Steuern, allgemeine Zuweisungen, allg. Umlagen
Verantw. Person	Amtsleitung Amt 1 Finanzverwaltung	
Kurzbeschreibung	Gemeindesteuern, Steueranteile, Steuerbeteiligungen und ähnliches; Allgemeine Zuweisungen wie Schlüsselzuweisungen, Finanzzuweisungen, Bedarfszuweisungen; Allgemeine Umlagen, z. B. Kreisumlage; Finanzausgleichsumlage, Investitionspauschale, ...	
Budgetregeln	Fachbereich 1.1 Kämmerei, Liegenschaften	
Zielgruppe	Handlungsfeld 9 Allg. Finanzwirtschaft	

## Haushaltsplan 2023 der Stadt Blaustein




### Teilergebnishaushalt einschließlich Finanzplanung Produkt 611000 Steuern, allgemeine Zuweisungen, allg. Umlagen

Stadt Blaustein

Nr.	Bezeichnung	Ergebnis 2021	Ansatz 2022	Ansatz 2023	Plan 2024	Plan 2025	Plan 2026
1	Steuern und ähnliche Abgaben	22.053.842,90	20.622.950	23.645.300	24.508.100	25.460.000	26.220.800
3011000	Grundsteuer A	74.246,92	76.000	76.000	76.000	76.000	76.000
3012000	Grundsteuer B	1.909.395,30	1.910.000	1.900.000	1.900.000	1.900.000	1.900.000
3013000	Gewerbesteuer	7.057.023,02	6.710.800	7.300.000	7.200.000	7.200.000	7.200.000
3021000	Gemeindeanteil an der Einkommensteuer	11.381.649,57	10.378.000	12.633.100	13.499.400	14.390.200	15.108.300
3022000	Gemeindeanteil an der Umsatzsteuer	676.313,69	479.850	608.100	638.600	659.000	672.400
3031000	Vergnügungssteuer	49.832,90	90.000	90.000	90.000	90.000	90.000
3032000	Hundesteuer	61.393,50	61.900	61.900	61.900	61.900	61.900
3051000	Leistungen nach dem Familienleistungsausgleich	843.988,00	916.400	976.200	1.042.200	1.082.900	1.112.200
2	Zuweisungen und Zuwendungen, Umlagen	9.154.681,50	9.049.100	10.063.800	10.970.400	9.852.000	9.280.800
3111000	Schlüsseluweisungen vom Land	9.154.681,50	9.049.100	10.063.800	10.970.400	9.852.000	9.280.800
8	Zinsen und ähnliche Erträge	231,26	0	0	0	0	0
3699000	Sonstige Finanzerträge	231,26	0	0	0	0	0
<b>11</b>	<b>Anteilige ordentliche Erträge (Summe aus Nummern 1 bis 10)</b>	<b>31.208.755,66</b>	<b>29.672.050</b>	<b>33.709.100</b>	<b>35.478.500</b>	<b>35.312.000</b>	<b>35.501.600</b>
15	Abschreibungen	-32,66	0	0	0	0	0
4722100	AfA auf Ford. wg. Uneinbringlichkeit (Einzelwber.)	-32,66	0	0	0	0	0
17	Transferaufwendungen	-12.625.633,50	-13.427.050	-13.552.500	-14.097.600	-15.165.400	-16.108.400
4341000	Gewerbesteuerumlage	-703.347,09	-590.000	-730.000	-720.000	-720.000	-720.000
4371000	Finanzausgleichumlage (Land)	-5.382.226,80	-5.863.250	-5.865.200	-6.030.300	-6.439.200	-6.879.800
4372000	Allgemeine Umlagen an Gde. und GVV (Kreisumlage)	-6.540.059,61	-6.973.800	-6.957.300	-7.347.300	-8.006.200	-8.508.600
<b>19</b>	<b>Anteilige ordentliche Aufwendungen (Summe aus Nummern 12 bis 18)</b>	<b>-12.625.666,16</b>	<b>-13.427.050</b>	<b>-13.552.500</b>	<b>-14.097.600</b>	<b>-15.165.400</b>	<b>-16.108.400</b>
<b>20</b>	<b>Anteiliges veranschlagtes ordentliches Ergebnis (Summe aus Nummern 11 und 19)</b>	<b>18.583.089,50</b>	<b>16.245.000</b>	<b>20.156.600</b>	<b>21.380.900</b>	<b>20.146.600</b>	<b>19.393.200</b>
<b>24</b>	<b>Veranschlagtes kalkulatorisches Ergebnis (Saldo aus Nummern 21 bis 23)</b>	<b>0,00</b>	<b>0</b>	<b>0</b>	<b>0</b>	<b>0</b>	<b>0</b>
<b>25</b>	<b>Veranschlagter Nettoressourcenbedarf/-überschuss (Summe Nr. 20 und 24)</b>	<b>18.583.089,50</b>	<b>16.245.000</b>	<b>20.156.600</b>	<b>21.380.900</b>	<b>20.146.600</b>	<b>19.393.200</b>

## Haushaltsplan 2023 der Stadt Blaustein

	<b>Produktbeschreibung</b> <b>Produkt 612000 Sonstige allgemeine Finanzwirtschaft</b> Stadt Blaustein	
<b>Produktbereich</b>	61	Allgemeine Finanzwirtschaft
<b>Produktgruppe</b>	6120	Sonstige allgemeine Finanzwirtschaft - [THH 7]
<b>Produkt</b>	612000	Sonstige allgemeine Finanzwirtschaft
<b>Verantw. Person</b>	Amtsleitung Amt 1 Finanzverwaltung	
<b>Kurzbeschreibung</b>	Zinserträge; Kredite, Kreditbeschaffungskosten; Schuldendienst, von Dritten gewährte Schuldendiensthilfen; Zinsen aus Geldanlagen einschl. Zinsen im Kontokorrentverkehr; Zinsen für Kassenkredite;	
<b>Budgetregeln</b>	Fachbereich 1.1 Kämmerei, Liegenschaften	
<b>Zielgruppe</b>	Handlungsfeld 9 Allg. Finanzwirtschaft	

## Haushaltsplan 2023 der Stadt Blaustein



### Teilergebnishaushalt einschließlich Finanzplanung Produkt 612000 Sonstige allgemeine Finanzwirtschaft


Stadt Blaustein

Nr.	Bezeichnung	Ergebnis 2021	Ansatz 2022	Ansatz 2023	Plan 2024	Plan 2025	Plan 2026
8	Zinsen und ähnliche Erträge	387,54	0	0	0	0	0
3699000	Sonstige Finanzerträge	387,54	0	0	0	0	0
<b>11</b>	<b>Anteilige ordentliche Erträge (Summe aus Nummern 1 bis 10)</b>	<b>387,54</b>	<b>0</b>	<b>0</b>	<b>0</b>	<b>0</b>	<b>0</b>
16	Zinsen und ähnliche Aufwendungen	-95.740,67	-61.895	-78.650	-69.100	-61.350	-125.800
4517000	Zinsaufwendungen an Kreditinstitute	-95.740,67	-61.895	-78.650	-69.100	-61.350	-125.800
18	Sonstige ordentliche Aufwendungen	-1.464,76	-4.000	-4.000	-4.000	-4.000	-4.000
4431000	Geschäftsaufwendungen	-55,56	0	0	0	0	0
4599100	Verwahrentgelt	-1.409,20	-4.000	-4.000	-4.000	-4.000	-4.000
<b>19</b>	<b>Anteilige ordentliche Aufwendungen (Summe aus Nummern 12 bis 18)</b>	<b>-97.205,43</b>	<b>-65.895</b>	<b>-82.650</b>	<b>-73.100</b>	<b>-65.350</b>	<b>-129.800</b>
<b>20</b>	<b>Anteiliges veranschlagtes ordentliches Ergebnis (Summe aus Nummern 11 und 19)</b>	<b>-96.817,89</b>	<b>-65.895</b>	<b>-82.650</b>	<b>-73.100</b>	<b>-65.350</b>	<b>-129.800</b>
<b>24</b>	<b>Veranschlagtes kalkulatorisches Ergebnis (Saldo aus Nummern 21 bis 23)</b>	<b>0,00</b>	<b>0</b>	<b>0</b>	<b>0</b>	<b>0</b>	<b>0</b>
<b>25</b>	<b>Veranschlagter Nettoressourcenbedarf/-überschuss (Summe Nr. 20 und 24)</b>	<b>-96.817,89</b>	<b>-65.895</b>	<b>-82.650</b>	<b>-73.100</b>	<b>-65.350</b>	<b>-129.800</b>

#### Erläuterungen

**zu 4517000** Zinsen für Darlehen  
**zu 4599100** Verwahrentgelt

## Haushaltsplan 2023 der Stadt Blaustein

	<b>Produktbeschreibung</b> <b>Produkt 613000 Abwicklung der Vorjahre</b> Stadt Blaustein	
<b>Produktbereich</b>	61	Allgemeine Finanzwirtschaft
<b>Produktgruppe</b>	6130	Jahresabschlussbuchungen, Abwicklung der Vorjahre - [THH 7]
<b>Produkt</b>	613000	Abwicklung der Vorjahre
<b>Verantw. Person</b>	Amtsleitung Amt 1 Finanzverwaltung	
<b>Kurzbeschreibung</b>	Wird in der Regel für die technische Abwicklung des Jahresabschlusses benötigt. Aufwendungen für die Fertigung von Jahresabschlüssen sind in den Fachprodukten nachzuweisen	
<b>Budgetregeln</b>	Fachbereich 1.1 Kämmerei, Liegenschaften	
<b>Zielgruppe</b>	Handlungsfeld 9 Allg. Finanzwirtschaft	

## Haushaltsplan 2023 der Stadt Blaustein



### Teilergebnishaushalt einschließlich Finanzplanung Produkt 613000 Abwicklung der Vorjahre

Stadt Blaustein

Nr.	Bezeichnung	Ergebnis 2021	Ansatz 2022	Ansatz 2023	Plan 2024	Plan 2025	Plan 2026
11	Anteilige ordentliche Erträge (Summe aus Nummern 1 bis 10)	0,00	0	0	0	0	0
19	Anteilige ordentliche Aufwendungen (Summe aus Nummern 12 bis 18)	0,00	0	0	0	0	0
20	Anteiliges veranschlagtes ordentliches Ergebnis (Summe aus Nummern 11 und 19)	0,00	0	0	0	0	0
24	Veranschlagtes kalkulatorisches Ergebnis (Saldo aus Nummern 21 bis 23)	0,00	0	0	0	0	0
25	Veranschlagter Nettoressourcenbedarf/-überschuss (Summe Nr. 20 und 24)	0,00	0	0	0	0	0



# **8. Teilhaushalte**

**Teilfinanzhaushalt  
einschl.  
Finanzplanung**

## Haushaltsplan 2023 der Stadt Blaustein



### Teilfinanzhaushalt einschließlich Finanzplanung Teilhaushalt 1 Innere Verwaltung

Stadt Blaustein

Nr.	Bezeichnung	Ergebnis 2021	Ansatz 2022	Ansatz 2023	VE	Plan 2024	Plan 2025	Plan 2026
1	Summe der Einzahlungen aus laufender Verwaltungstätigkeit	944.897,07	1.271.431	1.070.450	0	1.031.450	1.031.450	1.031.450
6140000	Zuweisungen für laufende Zwecke vom Bund	11.423,83	0	0	0	0	0	0
6141000	Zuweisungen für laufende Zwecke vom Land	0,00	39.000	39.000	0	0	0	0
6221000	Kostenbeiträge und Aufwendungsersatz, Kostenersatz	137,91	0	0	0	0	0	0
6311000	Verwaltungsgebühren	4.541,00	0	0	0	0	0	0
6321000	Benutzungsgebühren und ähnliche Entgelte	36.073,50	56.160	65.450	0	65.450	65.450	65.450
6411000	Mieten u. Pachten inkl. Nebenkostenant.a.Mietvertr	756.677,55	1.018.471	918.200	0	918.200	918.200	918.200
6421000	Einzahlungen aus Verkauf	71.961,41	75.000	0	0	0	0	0
6461000	Sonstige privatrechtliche Leistungsentgelte	4.262,05	1.700	1.700	0	1.700	1.700	1.700
6481000	Erstattungen vom Land	4.663,17	6.000	1.000	0	1.000	1.000	1.000
6482000	Erstattungen von Gemeinden und Gemeindeverbänden	1.144,63	100	100	0	100	100	100
6485000	Erst. von verb. Untern., Sonderverm. und Bet.	8.923,35	35.000	5.000	0	5.000	5.000	5.000
6488000	Erstattungen von übrigen Bereichen	2.899,61	0	0	0	0	0	0
6699000	Weitere sonstige Finanzeinzahlungen	982,85	0	0	0	0	0	0
6521000	Erstattung von Steuern	1.055,11	0	0	0	0	0	0
6562000	Säumniszuschläge, Zinsen auf Abgaben und dergl.	40.151,10	40.000	40.000	0	40.000	40.000	40.000
2	Summe der Auszahlungen aus laufender Verwaltungstätigkeit	-6.129.825,22	-6.971.854	-7.467.700	0	-7.120.550	-7.117.870	-7.036.250
7011000	Dienstbezüge Beamte	-467.850,72	-520.500	-503.350	0	-513.400	-523.700	-534.150
7012000	Dienstbezüge Arbeitnehmer	-2.499.849,56	-2.684.980	-3.362.550	0	-3.072.900	-3.134.350	-3.156.000
7021000	Beiträge zu Versorgungskassen Beamte	-646.510,78	-716.950	-325.200	0	-328.000	-331.000	-334.100
7022000	Beiträge zu Versorgungskassen Arbeitnehmer	-209.521,74	-214.763	-249.900	0	-254.900	-260.100	-265.150
7032000	Beiträge zur gesetzlichen Sozialvers. Arbeitnehmer	-533.517,43	-542.520	-643.550	0	-656.400	-669.470	-682.950
7041000	Beihilfen und Unterstützungsleistungen für Beschäf	1.387,89	-18.346	-89.300	0	-89.700	-90.100	-90.550
7141000	Beihilfen, Unterstützungsleistungen f.Versorg.empf	-44,63	0	0	0	0	0	0
7211000	Unterhaltung der Grundstücke und baulichen Anlagen	-126.344,34	-258.800	-214.400	0	-271.400	-202.800	-110.300
7221000	Unterhaltung des beweglichen Vermögens	-96.577,07	-115.800	-100.400	0	-82.400	-79.400	-78.700
7231000	Mieten und Pachten inkl. Mietnebenkosten	-84.094,67	-103.500	-43.000	0	-43.000	-42.800	-42.600
7241000	Bewirtschaftung d.Grundstücke u.baulichen Anlagen	-275.455,19	-85.900	-70.150	0	-61.150	-60.800	-60.800
7241100	Aufwand für Energie	0,00	-167.850	-208.350	0	-208.350	-208.350	-208.350
7241200	Aufwand für Wasserversorgung	0,00	-16.420	-15.350	0	-15.450	-15.550	-15.650
7241300	Aufwand für Abfallbeseitigung	0,00	-1.835	-1.850	0	-1.850	-1.850	-1.850
7241400	Aufwand für Abwasserbeseitigung	0,00	-21.330	-20.450	0	-20.550	-20.650	-20.650
7241500	Aufwand für (Fremd-)Reinigung	0,00	-47.300	-57.500	0	-58.000	-58.500	-59.000
7241600	Aufwand f.gebäudebezogene Versicherungen	0,00	-27.460	-31.150	0	-30.550	-30.550	-30.550
7241700	Aufwand f.gebäudebezogene Steuern	0,00	-59.900	-59.450	0	-59.250	-59.250	-59.250
7251000	Haltung von Fahrzeugen	-129.054,65	-132.000	-134.000	0	-135.000	-134.600	-134.300
7261000	Besondere zahlungswirksame Aufw.f.Beschäftigte	-36.385,63	-70.500	-125.000	0	-102.500	-100.000	-99.800
7271000	Besondere Verwaltungs- und Betriebsauszahlungen	-270.901,33	-364.600	-461.600	0	-430.600	-433.100	-427.700
7291000	Auszahlungen für sonstige Dienstleistungen	-12.272,54	-4.000	0	0	0	0	0
7511000	Zinsauszahlungen an Land	-1,88	0	0	0	0	0	0
7593000	Auszahlungen des Geldverkehrs	-7.916,58	-7.500	-7.500	0	-8.000	-8.000	-8.000
7313000	Zuweisungen an Zweckverbände	-768,86	-1.000	-1.000	0	-1.000	-800	-800
7378000	Umlage an die Gemeindeprüfungsanstalt	-10.705,86	-11.000	-11.250	0	-11.250	-11.250	-11.250
7411000	Sonstige Personal- und Versorgungsauszahlungen	-998,12	0	0	0	0	0	0
7421000	Auszahlungen für ehrenamtliche und sonstige Tätigk	-146.913,92	-107.500	-160.050	0	-162.050	-162.500	-163.500
7422000	Verfüungsmittel (§13 satz 1 Nr. 1 GemHVO)	-400,00	-8.000	-2.000	0	-2.000	-1.800	-1.800
7429000	Sonst. Ausz. für die Inanspr. von Rechten und Dien	-13.554,58	-15.600	-16.100	0	-16.100	-15.650	-15.650
7431000	Geschäftsauszahlungen	-390.245,20	-431.300	-348.300	0	-279.800	-264.100	-226.400
7441000	Steuern, Versicherungen, Schadensfälle	-168.977,58	-189.700	-196.000	0	-196.000	-187.850	-187.450
7482000	Säumniszuschläge	-2.350,25	-25.000	-9.000	0	-9.000	-9.000	-9.000

## Haushaltsplan 2023 der Stadt Blaustein



### Teilfinanzhaushalt einschließlich Finanzplanung Teilhaushalt 1 Innere Verwaltung

Stadt Blaustein

Nr.	Bezeichnung	Ergebnis 2021	Ansatz 2022	Ansatz 2023	VE	Plan 2024	Plan 2025	Plan 2026
<b>3</b>	<b>Anteiliger Zahlungsmittelüberschuss/-bedarf des Ergebnishaushalts (Saldo aus Nummern 1 und 2)</b>	<b>-5.184.928,15</b>	<b>-5.700.423</b>	<b>-6.397.250</b>	<b>0</b>	<b>-6.089.100</b>	<b>-6.086.420</b>	<b>-6.004.800</b>
4	Einzahlungen aus Investitionszuwendungen	0,00	1.500	32.400	0	0	2.759.000	3.140.000
6811000	Investitionszuweisungen vom Land	0,00	1.500	32.400	0	0	2.759.000	3.140.000
6	Einzahlungen aus der Veräußerung von Sachvermögen	309.710,85	6.158.300	5.935.000	0	3.284.500	960.000	1.003.000
6821000	Einz. a.d. Veräußerung v.Grundstücken u. Gebäuden	263.663,00	6.125.000	5.995.000	0	3.254.500	950.000	1.000.000
6831100	Einz. a. d. Veräußerung v. imm. Verm. ob. Wertgr.	0,00	-50.000	-60.000	0	0	0	0
6831200	Einz. a. d. Veräußerung v. bew. Verm. ob. Wertgr.	46.047,85	83.300	0	0	30.000	10.000	3.000
<b>9</b>	<b>Einzahlungen aus Investitionstätigkeit (Summe aus Nummern 4 bis 8)</b>	<b>309.710,85</b>	<b>6.159.800</b>	<b>5.967.400</b>	<b>0</b>	<b>3.284.500</b>	<b>3.719.000</b>	<b>4.143.000</b>
10	Auszahlungen für den Erwerb von Grundstücken und Gebäuden	-321.599,13	-555.000	-841.000	0	-100.000	0	0
7821000	Ausz. für den Erwerb von Grundstücken und Gebäuden	-321.599,13	-555.000	-841.000	0	-100.000	0	0
11	Auszahlungen für Baumaßnahmen	-112.103,36	-150.000	-892.500	-9.400.000	-590.000	-2.630.000	-6.500.000
7871000	Ausz. für Hochbaumaßnahmen	-53.938,07	-150.000	-892.500	-9.400.000	-590.000	-2.630.000	-6.500.000
7872000	Ausz. für Tiefbaumaßnahmen	-207,18	0	0	0	0	0	0
7873000	Ausz. für sonstige Baumaßnahmen	-57.958,11	0	0	0	0	0	0
12	Auszahlungen für den Erwerb von beweglichem Sachvermögen	-226.951,43	-489.500	-226.000	0	-240.000	-180.000	-80.000
7831200	Ausz. für den Erwerb von bew. Verm oberh. Wertgr.	-226.951,43	-489.500	-226.000	0	-240.000	-180.000	-80.000
13	Auszahlungen für den Erwerb von Finanzvermögen	-1.000,00	0	0	0	0	0	0
7853000	Ausz. für den Erwerb von sonst. Anteilen	-1.000,00	0	0	0	0	0	0
15	Auszahlungen für den Erwerb von immateriellen Vermögensgegenständen	-12.763,94	0	0	0	0	0	-60.000
7831100	Ausz. für den Erwerb von imm. Verm oberh. Wertgr.	-12.763,94	0	0	0	0	0	-60.000
<b>16</b>	<b>Auszahlungen aus Investitionstätigkeit (Summe aus Nummern 10 bis 15)</b>	<b>-674.417,86</b>	<b>-1.194.500</b>	<b>-1.959.500</b>	<b>-9.400.000</b>	<b>-930.000</b>	<b>-2.810.000</b>	<b>-6.640.000</b>
<b>17</b>	<b>Anteiliger veranschlagter Finanzierungsmittelüberschuss/-bedarf aus Investitionstätigkeit (Saldo aus Nummern 9 und 16)</b>	<b>-364.707,01</b>	<b>4.965.300</b>	<b>4.007.900</b>	<b>-9.400.000</b>	<b>2.354.500</b>	<b>909.000</b>	<b>-2.497.000</b>
<b>18</b>	<b>Anteiliger veranschlagter Finanzierungsmittelüberschuss/-bedarf (Saldo aus Nummern 3 und 17)</b>	<b>-5.549.635,16</b>	<b>-735.123</b>	<b>-2.389.350</b>	<b>-9.400.000</b>	<b>-3.734.600</b>	<b>-5.177.420</b>	<b>-8.501.800</b>

## Haushaltsplan 2023 der Stadt Blaustein



### Teilfinanzhaushalt einschließlich Finanzplanung Produktbereich 11 Innere Verwaltung

Stadt Blaustein

Nr.	Bezeichnung	Ergebnis 2021	Ansatz 2022	Ansatz 2023	VE	Plan 2024	Plan 2025	Plan 2026
1	Summe der Einzahlungen aus laufender Verwaltungstätigkeit	944.897,07	1.271.431	1.070.450	0	1.031.450	1.031.450	1.031.450
6140000	Zuweisungen für laufende Zwecke vom Bund	11.423,83	0	0	0	0	0	0
6141000	Zuweisungen für laufende Zwecke vom Land	0,00	39.000	39.000	0	0	0	0
6221000	Kostenbeiträge und Aufwendungsersatz, Kostenersatz	137,91	0	0	0	0	0	0
6311000	Verwaltungsgebühren	4.541,00	0	0	0	0	0	0
6321000	Benutzungsgebühren und ähnliche Entgelte	36.073,50	56.160	65.450	0	65.450	65.450	65.450
6411000	Mieten u. Pachten inkl. Nebenkostenant.a.Mietvertr	756.677,55	1.018.471	918.200	0	918.200	918.200	918.200
6421000	Einzahlungen aus Verkauf	71.961,41	75.000	0	0	0	0	0
6461000	Sonstige privatrechtliche Leistungsentgelte	4.262,05	1.700	1.700	0	1.700	1.700	1.700
6481000	Erstattungen vom Land	4.663,17	6.000	1.000	0	1.000	1.000	1.000
6482000	Erstattungen von Gemeinden und Gemeindeverbänden	1.144,63	100	100	0	100	100	100
6485000	Erst. von verb. Untern., Sonderverm. und Bet.	8.923,35	35.000	5.000	0	5.000	5.000	5.000
6488000	Erstattungen von übrigen Bereichen	2.899,61	0	0	0	0	0	0
6699000	Weitere sonstige Finanzeinzahlungen	982,85	0	0	0	0	0	0
6521000	Erstattung von Steuern	1.055,11	0	0	0	0	0	0
6562000	Säumniszuschläge, Zinsen auf Abgaben und dergl.	40.151,10	40.000	40.000	0	40.000	40.000	40.000
2	Summe der Auszahlungen aus laufender Verwaltungstätigkeit	-6.129.825,22	-6.971.854	-7.467.700	0	-7.120.550	-7.117.870	-7.036.250
7011000	Dienstbezüge Beamte	-467.850,72	-520.500	-503.350	0	-513.400	-523.700	-534.150
7012000	Dienstbezüge Arbeitnehmer	-2.499.849,56	-2.684.980	-3.362.550	0	-3.072.900	-3.134.350	-3.156.000
7021000	Beiträge zu Versorgungskassen Beamte	-646.510,78	-716.950	-325.200	0	-328.000	-331.000	-334.100
7022000	Beiträge zu Versorgungskassen Arbeitnehmer	-209.521,74	-214.763	-249.900	0	-254.900	-260.100	-265.150
7032000	Beiträge zur gesetzlichen Sozialvers. Arbeitnehmer	-533.517,43	-542.520	-643.550	0	-656.400	-669.470	-682.950
7041000	Beihilfen und Unterstützungsleistungen für Beschäf	1.387,89	-18.346	-89.300	0	-89.700	-90.100	-90.550
7141000	Beihilfen, Unterstützungsleistungen f.Versorg.empf	-44,63	0	0	0	0	0	0
7211000	Unterhaltung der Grundstücke und baulichen Anlagen	-126.344,34	-258.800	-214.400	0	-271.400	-202.800	-110.300
7221000	Unterhaltung des beweglichen Vermögens	-96.577,07	-115.800	-100.400	0	-82.400	-79.400	-78.700
7231000	Mieten und Pachten inkl. Mietnebenkosten	-84.094,67	-103.500	-43.000	0	-43.000	-42.800	-42.600
7241000	Bewirtschaftung d.Grundstücke u.baulichen Anlagen	-275.455,19	-85.900	-70.150	0	-61.150	-60.800	-60.800
7241100	Aufwand für Energie	0,00	-167.850	-208.350	0	-208.350	-208.350	-208.350
7241200	Aufwand für Wasserversorgung	0,00	-16.420	-15.350	0	-15.450	-15.550	-15.650
7241300	Aufwand für Abfallbeseitigung	0,00	-1.835	-1.850	0	-1.850	-1.850	-1.850
7241400	Aufwand für Abwasserbeseitigung	0,00	-21.330	-20.450	0	-20.550	-20.650	-20.650
7241500	Aufwand für (Fremd-)Reinigung	0,00	-47.300	-57.500	0	-58.000	-58.500	-59.000
7241600	Aufwand f.gebäudebezogene Versicherungen	0,00	-27.460	-31.150	0	-30.550	-30.550	-30.550
7241700	Aufwand f.gebäudebezogene Steuern	0,00	-59.900	-59.450	0	-59.250	-59.250	-59.250
7251000	Haltung von Fahrzeugen	-129.054,65	-132.000	-134.000	0	-135.000	-134.600	-134.300
7261000	Besondere zahlungswirksame Aufw.f.Beschäftigte	-36.385,63	-70.500	-125.000	0	-102.500	-100.000	-99.800
7271000	Besondere Verwaltungs- und Betriebsauszahlungen	-270.901,33	-364.600	-461.600	0	-430.600	-433.100	-427.700
7291000	Auszahlungen für sonstige Dienstleistungen	-12.272,54	-4.000	0	0	0	0	0
7511000	Zinsauszahlungen an Land	-1,88	0	0	0	0	0	0
7593000	Auszahlungen des Geldverkehrs	-7.916,58	-7.500	-7.500	0	-8.000	-8.000	-8.000
7313000	Zuweisungen an Zweckverbände	-768,86	-1.000	-1.000	0	-1.000	-800	-800
7378000	Umlage an die Gemeindeprüfungsanstalt	-10.705,86	-11.000	-11.250	0	-11.250	-11.250	-11.250
7411000	Sonstige Personal- und Versorgungsauszahlungen	-998,12	0	0	0	0	0	0
7421000	Auszahlungen für ehrenamtliche und sonstige Tätigk	-146.913,92	-107.500	-160.050	0	-162.050	-162.500	-163.500
7422000	Verfüungsmittel (§13 satz 1 Nr. 1 GemHVO)	-400,00	-8.000	-2.000	0	-2.000	-1.800	-1.800
7429000	Sonst. Ausz. für die Inanspr. von Rechten und Dien	-13.554,58	-15.600	-16.100	0	-16.100	-15.650	-15.650
7431000	Geschäftsauszahlungen	-390.245,20	-431.300	-348.300	0	-279.800	-264.100	-226.400
7441000	Steuern, Versicherungen, Schadensfälle	-168.977,58	-189.700	-196.000	0	-196.000	-187.850	-187.450
7482000	Säumniszuschläge	-2.350,25	-25.000	-9.000	0	-9.000	-9.000	-9.000

## Haushaltsplan 2023 der Stadt Blaustein



### Teilfinanzhaushalt einschließlich Finanzplanung Produktbereich 11 Innere Verwaltung

Stadt Blaustein

Nr.	Bezeichnung	Ergebnis 2021	Ansatz 2022	Ansatz 2023	VE	Plan 2024	Plan 2025	Plan 2026
<b>3</b>	<b>Anteiliger Zahlungsmittelüberschuss/-bedarf des Ergebnishaushalts (Saldo aus Nummern 1 und 2)</b>	<b>-5.184.928,15</b>	<b>-5.700.423</b>	<b>-6.397.250</b>	<b>0</b>	<b>-6.089.100</b>	<b>-6.086.420</b>	<b>-6.004.800</b>
4	Einzahlungen aus Investitionszuwendungen	0,00	1.500	32.400	0	0	2.759.000	3.140.000
6811000	Investitionszuweisungen vom Land	0,00	1.500	32.400	0	0	2.759.000	3.140.000
6	Einzahlungen aus der Veräußerung von Sachvermögen	309.710,85	6.158.300	5.935.000	0	3.284.500	960.000	1.003.000
6821000	Einz. a.d. Veräußerung v.Grundstücken u. Gebäuden	263.663,00	6.125.000	5.995.000	0	3.254.500	950.000	1.000.000
6831100	Einz. a. d. Veräußerung v. imm. Verm. ob. Wertgr.	0,00	-50.000	-60.000	0	0	0	0
6831200	Einz. a. d. Veräußerung v. bew. Verm. ob. Wertgr.	46.047,85	83.300	0	0	30.000	10.000	3.000
<b>9</b>	<b>Einzahlungen aus Investitionstätigkeit (Summe aus Nummern 4 bis 8)</b>	<b>309.710,85</b>	<b>6.159.800</b>	<b>5.967.400</b>	<b>0</b>	<b>3.284.500</b>	<b>3.719.000</b>	<b>4.143.000</b>
10	Auszahlungen für den Erwerb von Grundstücken und Gebäuden	-321.599,13	-555.000	-841.000	0	-100.000	0	0
7821000	Ausz. für den Erwerb von Grundstücken und Gebäuden	-321.599,13	-555.000	-841.000	0	-100.000	0	0
11	Auszahlungen für Baumaßnahmen	-112.103,36	-150.000	-892.500	-9.400.000	-590.000	-2.630.000	-6.500.000
7871000	Ausz. für Hochbaumaßnahmen	-53.938,07	-150.000	-892.500	-9.400.000	-590.000	-2.630.000	-6.500.000
7872000	Ausz. für Tiefbaumaßnahmen	-207,18	0	0	0	0	0	0
7873000	Ausz. für sonstige Baumaßnahmen	-57.958,11	0	0	0	0	0	0
12	Auszahlungen für den Erwerb von beweglichem Sachvermögen	-226.951,43	-489.500	-226.000	0	-240.000	-180.000	-80.000
7831200	Ausz. für den Erwerb von bew. Verm oberh. Wertgr.	-226.951,43	-489.500	-226.000	0	-240.000	-180.000	-80.000
13	Auszahlungen für den Erwerb von Finanzvermögen	-1.000,00	0	0	0	0	0	0
7853000	Ausz. für den Erwerb von sonst. Anteilen	-1.000,00	0	0	0	0	0	0
15	Auszahlungen für den Erwerb von immateriellen Vermögensgegenständen	-12.763,94	0	0	0	0	0	-60.000
7831100	Ausz. für den Erwerb von imm. Verm oberh. Wertgr.	-12.763,94	0	0	0	0	0	-60.000
<b>16</b>	<b>Auszahlungen aus Investitionstätigkeit (Summe aus Nummern 10 bis 15)</b>	<b>-674.417,86</b>	<b>-1.194.500</b>	<b>-1.959.500</b>	<b>-9.400.000</b>	<b>-930.000</b>	<b>-2.810.000</b>	<b>-6.640.000</b>
<b>17</b>	<b>Anteiliger veranschlagter Finanzierungsmittelüberschuss/-bedarf aus Investitionstätigkeit (Saldo aus Nummern 9 und 16)</b>	<b>-364.707,01</b>	<b>4.965.300</b>	<b>4.007.900</b>	<b>-9.400.000</b>	<b>2.354.500</b>	<b>909.000</b>	<b>-2.497.000</b>
<b>18</b>	<b>Anteiliger veranschlagter Finanzierungsmittelüberschuss/-bedarf (Saldo aus Nummern 3 und 17)</b>	<b>-5.549.635,16</b>	<b>-735.123</b>	<b>-2.389.350</b>	<b>-9.400.000</b>	<b>-3.734.600</b>	<b>-5.177.420</b>	<b>-8.501.800</b>

## Haushaltsplan 2023 der Stadt Blaustein



### Teilfinanzhaushalt einschließlich Finanzplanung Produkt 111000 Steuerung

Stadt Blaustein

Nr.	Bezeichnung	Ergebnis 2021	Ansatz 2022	Ansatz 2023	VE	Plan 2024	Plan 2025	Plan 2026
1	Summe der Einzahlungen aus laufender Verwaltungstätigkeit	0,00	100	100	0	100	100	100
6482000	Erstattungen von Gemeinden und Gemeindeverbänden	0,00	100	100	0	100	100	100
2	Summe der Auszahlungen aus laufender Verwaltungstätigkeit	-924.783,05	-894.100	-396.200	0	-398.700	-402.150	-406.500
7011000	Dienstbezüge Beamte	-128.924,52	-129.700	-142.900	0	-145.750	-148.700	-151.650
7012000	Dienstbezüge Arbeitnehmer	-26.010,98	-30.000	-30.100	0	-30.700	-31.350	-31.600
7021000	Beiträge zu Versorgungskassen Beamte	-646.510,78	-622.000	-98.350	0	-99.200	-100.000	-100.900
7022000	Beiträge zu Versorgungskassen Arbeitnehmer	-2.177,06	-2.350	-2.550	0	-2.600	-2.650	-2.700
7032000	Beiträge zur gesetzlichen Sozialvers. Arbeitnehmer	-5.577,48	-6.000	-6.500	0	-6.600	-6.750	-6.900
7041000	Beihilfen und Unterstützungsleistungen für Beschäf	264,00	-3.050	-35.300	0	-35.350	-35.400	-35.450
7221000	Unterhaltung des beweglichen Vermögens	-243,59	-500	-3.000	0	-1.000	-800	-800
7261000	Besondere zahlungswirksame Aufw.f.Beschäftigte	0,00	-500	-500	0	-500	-300	-300
7271000	Besondere Verwaltungs- und Betriebsauszahlungen	-737,19	-2.000	-5.000	0	-5.000	-4.800	-4.800
7421000	Auszahlungen für ehrenamtliche und sonstige Tätigk	-105.667,93	-60.000	-60.000	0	-60.000	-59.800	-59.800
7422000	Verfügungsmittel (§13 satz 1 Nr. 1 GemHVO)	-400,00	-8.000	-2.000	0	-2.000	-1.800	-1.800
7429000	Sonst. Ausz. für die Inanspr. von Rechten und Dien	-300,00	0	0	0	0	0	0
7431000	Geschäftsauszahlungen	-8.497,52	-30.000	-10.000	0	-10.000	-9.800	-9.800
<b>3</b>	<b>Anteiliger Zahlungsmittelüberschuss/-bedarf des Ergebnishaushalts (Saldo aus Nummern 1 und 2)</b>	<b>-924.783,05</b>	<b>-894.000</b>	<b>-396.100</b>	<b>0</b>	<b>-398.600</b>	<b>-402.050</b>	<b>-406.400</b>
<b>9</b>	<b>Einzahlungen aus Investitionstätigkeit (Summe aus Nummern 4 bis 8)</b>	<b>0,00</b>	<b>0</b>	<b>0</b>	<b>0</b>	<b>0</b>	<b>0</b>	<b>0</b>
12	Auszahlungen für den Erwerb von beweglichem Sachvermögen	-19.137,14	-120.000	-50.000	0	-13.000	-13.000	-13.000
7831200	Ausz. für den Erwerb von bew. Verm oberh. Wertgr.	-19.137,14	-120.000	-50.000	0	-13.000	-13.000	-13.000
<b>16</b>	<b>Auszahlungen aus Investitionstätigkeit (Summe aus Nummern 10 bis 15)</b>	<b>-19.137,14</b>	<b>-120.000</b>	<b>-50.000</b>	<b>0</b>	<b>-13.000</b>	<b>-13.000</b>	<b>-13.000</b>
<b>17</b>	<b>Anteiliger veranschlagter Finanzierungsmittelüberschuss/-bedarf aus Investitionstätigkeit (Saldo aus Numern 9 und 16)</b>	<b>-19.137,14</b>	<b>-120.000</b>	<b>-50.000</b>	<b>0</b>	<b>-13.000</b>	<b>-13.000</b>	<b>-13.000</b>
<b>18</b>	<b>Anteiliger veranschlagter Finanzierungsmittelüberschuss/-bedarf (Saldo aus Nummern 3 und 17)</b>	<b>-943.920,19</b>	<b>-1.014.000</b>	<b>-446.100</b>	<b>0</b>	<b>-411.600</b>	<b>-415.050</b>	<b>-419.400</b>

## Haushaltsplan 2023 der Stadt Blaustein



### Teilfinanzhaushalt einschließlich Finanzplanung Produkt 111100 Organisation und Dokumentation kommunaler Willensbildung

Stadt Blaustein

Nr.	Bezeichnung	Ergebnis 2021	Ansatz 2022	Ansatz 2023	VE	Plan 2024	Plan 2025	Plan 2026
1	Summe der Einzahlungen aus laufender Verwaltungstätigkeit	693,00	10.000	5.000	0	5.000	5.000	5.000
6482000	Erstattungen von Gemeinden und Gemeindeverbänden	693,00	0	0	0	0	0	0
6485000	Erst. von verb. Untern., Sonderverm. und Bet.	0,00	10.000	5.000	0	5.000	5.000	5.000
2	Summe der Auszahlungen aus laufender Verwaltungstätigkeit	-222.501,75	-381.900	-451.600	0	-396.950	-400.750	-404.000
7011000	Dienstbezüge Beamte	-61.566,65	-65.200	-66.300	0	-67.600	-68.950	-70.300
7012000	Dienstbezüge Arbeitnehmer	-57.247,15	-102.000	-100.600	0	-102.600	-104.700	-105.450
7021000	Beiträge zu Versorgungskassen Beamte	0,00	-23.000	-60.700	0	-61.100	-61.600	-62.050
7022000	Beiträge zu Versorgungskassen Arbeitnehmer	-4.656,48	-8.500	-8.550	0	-8.700	-8.900	-9.050
7032000	Beiträge zur gesetzlichen Sozialvers. Arbeitnehmer	-12.089,13	-21.500	-21.400	0	-21.800	-22.200	-22.700
7041000	Beihilfen und Unterstützungsleistungen für Beschäf	182,16	-2.700	-24.050	0	-24.150	-24.200	-24.250
7221000	Unterhaltung des beweglichen Vermögens	-920,79	-4.000	-4.000	0	-4.000	-3.800	-3.800
7261000	Besondere zahlungswirksame Aufw.f.Beschäftigte	-847,11	-12.000	-28.000	0	-24.000	-23.800	-23.800
7271000	Besondere Verwaltungs- und Betriebsauszahlungen	-1.005,04	-3.000	-3.000	0	-3.000	-2.800	-2.800
7431000	Geschäftsauszahlungen	-84.351,56	-140.000	-135.000	0	-80.000	-79.800	-79.800
<b>3</b>	<b>Anteiliger Zahlungsmittelüberschuss/-bedarf des Ergebnishaushalts (Saldo aus Nummern 1 und 2)</b>	<b>-221.808,75</b>	<b>-371.900</b>	<b>-446.600</b>	<b>0</b>	<b>-391.950</b>	<b>-395.750</b>	<b>-399.000</b>
<b>9</b>	<b>Einzahlungen aus Investitionstätigkeit (Summe aus Nummern 4 bis 8)</b>	<b>0,00</b>	<b>0</b>	<b>0</b>	<b>0</b>	<b>0</b>	<b>0</b>	<b>0</b>
12	Auszahlungen für den Erwerb von beweglichem Sachvermögen	-5.992,66	-10.000	-10.000	0	-5.000	-55.000	-5.000
7831200	Ausz. für den Erwerb von bew. Verm oberh. Wertgr.	-5.992,66	-10.000	-10.000	0	-5.000	-55.000	-5.000
<b>16</b>	<b>Auszahlungen aus Investitionstätigkeit (Summe aus Nummern 10 bis 15)</b>	<b>-5.992,66</b>	<b>-10.000</b>	<b>-10.000</b>	<b>0</b>	<b>-5.000</b>	<b>-55.000</b>	<b>-5.000</b>
<b>17</b>	<b>Anteiliger veranschlagter Finanzierungsmittelüberschuss/-bedarf aus Investitionstätigkeit (Saldo aus Numern 9 und 16)</b>	<b>-5.992,66</b>	<b>-10.000</b>	<b>-10.000</b>	<b>0</b>	<b>-5.000</b>	<b>-55.000</b>	<b>-5.000</b>
<b>18</b>	<b>Anteiliger veranschlagter Finanzierungsmittelüberschuss/-bedarf (Saldo aus Nummern 3 und 17)</b>	<b>-227.801,41</b>	<b>-381.900</b>	<b>-456.600</b>	<b>0</b>	<b>-396.950</b>	<b>-450.750</b>	<b>-404.000</b>

## Haushaltsplan 2023 der Stadt Blaustein



### Teilfinanzhaushalt einschließlich Finanzplanung Produkt 111400 Zentrale Funktionen

Stadt Blaustein

Nr.	Bezeichnung	Ergebnis 2021	Ansatz 2022	Ansatz 2023	VE	Plan 2024	Plan 2025	Plan 2026
1	Summe der Einzahlungen aus laufender Verwaltungstätigkeit	15.006,33	0	0	0	0	0	0
6140000	Zuweisungen für laufende Zwecke vom Bund	11.423,83	0	0	0	0	0	0
6461000	Sonstige privatrechtliche Leistungsentgelte	3.582,50	0	0	0	0	0	0
2	Summe der Auszahlungen aus laufender Verwaltungstätigkeit	-383.721,07	-471.779	-439.700	0	-430.650	-431.250	-422.800
7012000	Dienstbezüge Arbeitnehmer	-80.823,59	-127.950	-112.450	0	-114.750	-117.050	-117.950
7022000	Beiträge zu Versorgungskassen Arbeitnehmer	-6.748,86	-10.863	-9.600	0	-9.800	-9.950	-10.150
7032000	Beiträge zur gesetzlichen Sozialvers. Arbeitnehmer	-16.295,76	-25.860	-22.450	0	-22.900	-23.350	-23.800
7041000	Beihilfen und Unterstützungsleistungen für Beschäf	0,00	-6	0	0	0	0	0
7241000	Bewirtschaftung d.Grundstücke u.baulichen Anlagen	-8.648,92	0	0	0	0	0	0
7261000	Besondere zahlungswirksame Aufw.f.Beschäftigte	-3.948,60	-4.000	-22.000	0	-16.500	-16.100	-16.100
7271000	Besondere Verwaltungs- und Betriebsauszahlungen	-21.794,22	-39.500	-51.500	0	-45.500	-44.500	-44.500
7411000	Sonstige Personal- und Versorgungsauszahlungen	-998,12	0	0	0	0	0	0
7429000	Sonst. Ausz. für die Inanspr. von Rechten und Dien	-12.381,28	-15.000	-15.000	0	-15.000	-14.800	-14.800
7431000	Geschäftsauszahlungen	-71.095,62	-82.600	-32.600	0	-32.100	-31.500	-21.500
7441000	Steuern, Versicherungen, Schadensfälle	-160.986,10	-166.000	-174.100	0	-174.100	-174.000	-174.000
3	<b>Anteiliger Zahlungsmittelüberschuss/-bedarf des Ergebnishaushalts (Saldo aus Nummern 1 und 2)</b>	<b>-368.714,74</b>	<b>-471.779</b>	<b>-439.700</b>	<b>0</b>	<b>-430.650</b>	<b>-431.250</b>	<b>-422.800</b>
9	<b>Einzahlungen aus Investitionstätigkeit (Summe aus Nummern 4 bis 8)</b>	<b>0,00</b>	<b>0</b>	<b>0</b>	<b>0</b>	<b>0</b>	<b>0</b>	<b>0</b>
16	<b>Auszahlungen aus Investitionstätigkeit (Summe aus Nummern 10 bis 15)</b>	<b>0,00</b>	<b>0</b>	<b>0</b>	<b>0</b>	<b>0</b>	<b>0</b>	<b>0</b>
17	<b>Anteiliger veranschlagter Finanzierungsmittelüberschuss/-bedarf aus Investitionstätigkeit (Saldo aus Numern 9 und 16)</b>	<b>0,00</b>	<b>0</b>	<b>0</b>	<b>0</b>	<b>0</b>	<b>0</b>	<b>0</b>
18	<b>Anteiliger veranschlagter Finanzierungsmittelüberschuss/-bedarf (Saldo aus Nummern 3 und 17)</b>	<b>-368.714,74</b>	<b>-471.779</b>	<b>-439.700</b>	<b>0</b>	<b>-430.650</b>	<b>-431.250</b>	<b>-422.800</b>



## Haushaltsplan 2023 der Stadt Blaustein



### Teilfinanzhaushalt einschließlich Finanzplanung Produkt 112000 Organisation und EDV

Stadt Blaustein

Nr.	Bezeichnung	Ergebnis 2021	Ansatz 2022	Ansatz 2023	VE	Plan 2024	Plan 2025	Plan 2026
1	Summe der Einzahlungen aus laufender Verwaltungstätigkeit	0,00	400	400	0	400	400	400
6461000	Sonstige privatrechtliche Leistungsentgelte	0,00	400	400	0	400	400	400
2	Summe der Auszahlungen aus laufender Verwaltungstätigkeit	-200.791,35	-264.530	-355.800	0	-361.550	-370.450	-372.900
7012000	Dienstbezüge Arbeitnehmer	-106.247,05	-120.730	-185.200	0	-188.900	-192.700	-194.050
7022000	Beiträge zu Versorgungskassen Arbeitnehmer	-8.435,12	-9.500	-15.250	0	-15.550	-15.850	-16.200
7032000	Beiträge zur gesetzlichen Sozialvers. Arbeitnehmer	-21.674,59	-24.300	-37.350	0	-38.100	-38.900	-39.650
7221000	Unterhaltung des beweglichen Vermögens	-23.183,48	-25.000	-25.000	0	-25.000	-24.800	-24.800
7261000	Besondere zahlungswirksame Aufw.f.Beschäftigte	-134,93	-2.000	-6.000	0	-2.000	-1.800	-1.800
7271000	Besondere Verwaltungs- und Betriebsauszahlungen	-39.452,39	-80.000	-85.000	0	-90.000	-94.800	-94.800
7313000	Zuweisungen an Zweckverbände	-768,86	-1.000	-1.000	0	-1.000	-800	-800
7431000	Geschäftsauszahlungen	-761,71	-2.000	-1.000	0	-1.000	-800	-800
7441000	Steuern, Versicherungen, Schadensfälle	-133,22	0	0	0	0	0	0
<b>3</b>	<b>Anteiliger Zahlungsmittelüberschuss/-bedarf des Ergebnishaushalts (Saldo aus Nummern 1 und 2)</b>	<b>-200.791,35</b>	<b>-264.130</b>	<b>-355.400</b>	<b>0</b>	<b>-361.150</b>	<b>-370.050</b>	<b>-372.500</b>
4	Einzahlungen aus Investitionszuwendungen	0,00	1.500	0	0	0	0	0
6811000	Investitionszuweisungen vom Land	0,00	1.500	0	0	0	0	0
<b>9</b>	<b>Einzahlungen aus Investitionstätigkeit (Summe aus Nummern 4 bis 8)</b>	<b>0,00</b>	<b>1.500</b>	<b>0</b>	<b>0</b>	<b>0</b>	<b>0</b>	<b>0</b>
11	Auszahlungen für Baumaßnahmen	-57.958,11	0	0	0	0	0	0
7873000	Ausz. für sonstige Baumaßnahmen	-57.958,11	0	0	0	0	0	0
12	Auszahlungen für den Erwerb von beweglichem Sachvermögen	-17.264,64	-96.500	-70.000	0	0	0	0
7831200	Ausz. für den Erwerb von bew. Verm oberh. Wertgr.	-17.264,64	-96.500	-70.000	0	0	0	0
15	Auszahlungen für den Erwerb von immateriellen Vermögensgegenständen	-12.763,94	0	0	0	0	0	-60.000
7831100	Ausz. für den Erwerb von imm. Verm oberh. Wertgr.	-12.763,94	0	0	0	0	0	-60.000
<b>16</b>	<b>Auszahlungen aus Investitionstätigkeit (Summe aus Nummern 10 bis 15)</b>	<b>-87.986,69</b>	<b>-96.500</b>	<b>-70.000</b>	<b>0</b>	<b>0</b>	<b>0</b>	<b>-60.000</b>
<b>17</b>	<b>Anteiliger veranschlagter Finanzierungsmittelüberschuss/-bedarf aus Investitionstätigkeit (Saldo aus Numern 9 und 16)</b>	<b>-87.986,69</b>	<b>-95.000</b>	<b>-70.000</b>	<b>0</b>	<b>0</b>	<b>0</b>	<b>-60.000</b>
<b>18</b>	<b>Anteiliger veranschlagter Finanzierungsmittelüberschuss/-bedarf (Saldo aus Nummern 3 und 17)</b>	<b>-288.778,04</b>	<b>-359.130</b>	<b>-425.400</b>	<b>0</b>	<b>-361.150</b>	<b>-370.050</b>	<b>-432.500</b>

## Haushaltsplan 2023 der Stadt Blaustein



### Teilfinanzhaushalt einschließlich Finanzplanung Produkt 112100 Personalwesen

Stadt Blaustein

Nr.	Bezeichnung	Ergebnis 2021	Ansatz 2022	Ansatz 2023	VE	Plan 2024	Plan 2025	Plan 2026
1	Summe der Einzahlungen aus laufender Verwaltungstätigkeit	0,00	6.000	1.000	0	1.000	1.000	1.000
6481000	Erstattungen vom Land	0,00	6.000	1.000	0	1.000	1.000	1.000
2	Summe der Auszahlungen aus laufender Verwaltungstätigkeit	-307.466,85	-360.100	-854.650	0	-511.700	-517.800	-522.500
7011000	Dienstbezüge Beamte	-73.197,44	-54.000	-71.950	0	-73.400	-74.850	-76.350
7012000	Dienstbezüge Arbeitnehmer	-156.446,15	-183.800	-544.550	0	-198.450	-202.400	-203.800
7021000	Beiträge zu Versorgungskassen Beamte	0,00	-19.200	-43.850	0	-44.250	-44.650	-45.050
7022000	Beiträge zu Versorgungskassen Arbeitnehmer	-14.061,65	-16.000	-17.100	0	-17.450	-17.800	-18.150
7032000	Beiträge zur gesetzlichen Sozialvers. Arbeitnehmer	-34.032,55	-39.700	-42.100	0	-42.950	-43.800	-44.700
7041000	Beihilfen und Unterstützungsleistungen für Beschäf	471,81	-6.400	-17.100	0	-17.200	-17.300	-17.450
7221000	Unterhaltung des beweglichen Vermögens	-618,38	-2.000	-2.000	0	-2.000	-1.800	-1.800
7261000	Besondere zahlungswirksame Aufw.f.Beschäftigte	-950,80	-2.000	-7.000	0	-7.000	-6.800	-6.800
7271000	Besondere Verwaltungs- und Betriebsauszahlungen	-26.628,83	-35.000	-108.000	0	-108.000	-107.800	-107.800
7429000	Sonst. Ausz. für die Inanspr. von Rechten und Dien	0,00	0	-500	0	-500	-300	-300
7431000	Geschäftsauszahlungen	-2.757,36	-2.000	-500	0	-500	-300	-300
7482000	Säumniszuschläge	754,50	0	0	0	0	0	0
<b>3</b>	<b>Anteiliger Zahlungsmittelüberschuss/-bedarf des Ergebnishaushalts (Saldo aus Nummern 1 und 2)</b>	<b>-307.466,85</b>	<b>-354.100</b>	<b>-853.650</b>	<b>0</b>	<b>-510.700</b>	<b>-516.800</b>	<b>-521.500</b>
6	Einzahlungen aus der Veräußerung von Sachvermögen	0,00	-1.700	0	0	0	0	0
6831200	Einz. a. d. Veräußerung v. bew. Verm. ob. Wertgr.	0,00	-1.700	0	0	0	0	0
<b>9</b>	<b>Einzahlungen aus Investitionstätigkeit (Summe aus Nummern 4 bis 8)</b>	<b>0,00</b>	<b>-1.700</b>	<b>0</b>	<b>0</b>	<b>0</b>	<b>0</b>	<b>0</b>
<b>16</b>	<b>Auszahlungen aus Investitionstätigkeit (Summe aus Nummern 10 bis 15)</b>	<b>0,00</b>	<b>0</b>	<b>0</b>	<b>0</b>	<b>0</b>	<b>0</b>	<b>0</b>
<b>17</b>	<b>Anteiliger veranschlagter Finanzierungsmittelüberschuss/-bedarf aus Investitionstätigkeit (Saldo aus Numern 9 und 16)</b>	<b>0,00</b>	<b>-1.700</b>	<b>0</b>	<b>0</b>	<b>0</b>	<b>0</b>	<b>0</b>
<b>18</b>	<b>Anteiliger veranschlagter Finanzierungsmittelüberschuss/-bedarf (Saldo aus Nummern 3 und 17)</b>	<b>-307.466,85</b>	<b>-355.800</b>	<b>-853.650</b>	<b>0</b>	<b>-510.700</b>	<b>-516.800</b>	<b>-521.500</b>

## Haushaltsplan 2023 der Stadt Blaustein



### Teilfinanzhaushalt einschließlich Finanzplanung Produkt 112200 Finanzverwaltung, Kasse

Stadt Blaustein

Nr.	Bezeichnung	Ergebnis 2021	Ansatz 2022	Ansatz 2023	VE	Plan 2024	Plan 2025	Plan 2026
1	Summe der Einzahlungen aus laufender Verwaltungstätigkeit	42.363,07	0	0	0	0	0	0
6311000	Verwaltungsgebühren	1.041,00	0	0	0	0	0	0
6488000	Erstattungen von übrigen Bereichen	188,12	0	0	0	0	0	0
6699000	Weitere sonstige Finanzeinzahlungen	982,85	0	0	0	0	0	0
6562000	Säumniszuschläge, Zinsen auf Abgaben und dergl.	40.151,10	0	0	0	0	0	0
2	Summe der Auszahlungen aus laufender Verwaltungstätigkeit	-778.303,44	-780.250	-895.300	0	-891.800	-893.570	-886.150
7011000	Dienstbezüge Beamte	-53.343,39	-130.000	-107.650	0	-109.800	-112.000	-114.250
7012000	Dienstbezüge Arbeitnehmer	-360.061,16	-378.700	-360.800	0	-368.000	-375.400	-377.950
7021000	Beiträge zu Versorgungskassen Beamte	0,00	-10.400	-86.050	0	-86.550	-87.100	-87.650
7022000	Beiträge zu Versorgungskassen Arbeitnehmer	-30.363,99	-22.700	-27.750	0	-28.300	-28.900	-29.450
7032000	Beiträge zur gesetzlichen Sozialvers. Arbeitnehmer	-75.619,83	-57.500	-75.900	0	-77.400	-78.920	-80.550
7041000	Beihilfen und Unterstützungsleistungen für Beschäf	69,30	-1.250	-7.900	0	-8.000	-8.100	-8.150
7221000	Unterhaltung des beweglichen Vermögens	-6.652,68	-3.200	-2.500	0	-2.500	-2.300	-2.300
7261000	Besondere zahlungswirksame Aufw.f.Beschäftigte	-7.038,09	-8.000	-11.000	0	-7.000	-6.800	-6.800
7271000	Besondere Verwaltungs- und Betriebsauszahlungen	-89.507,96	-90.000	-137.000	0	-125.000	-124.800	-124.800
7511000	Zinsauszahlungen an Land	-1,88	0	0	0	0	0	0
7593000	Auszahlungen des Geldverkehrs	-7.916,58	-7.500	-7.500	0	-8.000	-8.000	-8.000
7378000	Umlage an die Gemeindeprüfungsanstalt	-10.705,86	-11.000	-11.250	0	-11.250	-11.250	-11.250
7431000	Geschäftsauszahlungen	-137.161,32	-60.000	-60.000	0	-60.000	-50.000	-35.000
3	<b>Anteiliger Zahlungsmittelüberschuss/-bedarf des Ergebnishaushalts (Saldo aus Nummern 1 und 2)</b>	<b>-735.940,37</b>	<b>-780.250</b>	<b>-895.300</b>	<b>0</b>	<b>-891.800</b>	<b>-893.570</b>	<b>-886.150</b>
9	<b>Einzahlungen aus Investitionstätigkeit (Summe aus Nummern 4 bis 8)</b>	<b>0,00</b>	<b>0</b>	<b>0</b>	<b>0</b>	<b>0</b>	<b>0</b>	<b>0</b>
12	Auszahlungen für den Erwerb von beweglichem Sachvermögen	-7.794,74	-2.000	-8.000	0	-2.000	-2.000	-2.000
7831200	Ausz. für den Erwerb von bew. Verm oberh. Wertgr.	-7.794,74	-2.000	-8.000	0	-2.000	-2.000	-2.000
16	<b>Auszahlungen aus Investitionstätigkeit (Summe aus Nummern 10 bis 15)</b>	<b>-7.794,74</b>	<b>-2.000</b>	<b>-8.000</b>	<b>0</b>	<b>-2.000</b>	<b>-2.000</b>	<b>-2.000</b>
17	<b>Anteiliger veranschlagter Finanzierungsmittelüberschuss/-bedarf aus Investitionstätigkeit (Saldo aus Numern 9 und 16)</b>	<b>-7.794,74</b>	<b>-2.000</b>	<b>-8.000</b>	<b>0</b>	<b>-2.000</b>	<b>-2.000</b>	<b>-2.000</b>
18	<b>Anteiliger veranschlagter Finanzierungsmittelüberschuss/-bedarf (Saldo aus Nummern 3 und 17)</b>	<b>-743.735,11</b>	<b>-782.250</b>	<b>-903.300</b>	<b>0</b>	<b>-893.800</b>	<b>-895.570</b>	<b>-888.150</b>

## Haushaltsplan 2023 der Stadt Blaustein



### Teilfinanzhaushalt einschließlich Finanzplanung Produkt 112400 Gebäudemanagement, Techn. Immobilienmanagement

Stadt Blaustein

Nr.	Bezeichnung	Ergebnis 2021	Ansatz 2022	Ansatz 2023	VE	Plan 2024	Plan 2025	Plan 2026
1	Summe der Einzahlungen aus laufender Verwaltungstätigkeit	413.776,44	730.031	738.900	0	699.900	699.900	699.900
6141000	Zuweisungen für laufende Zwecke vom Land	0,00	39.000	39.000	0	0	0	0
6321000	Benutzungsgebühren und ähnliche Entgelte	36.073,50	56.160	65.450	0	65.450	65.450	65.450
6411000	Mieten u. Pachten inkl. Nebenkostenant.a.Mietvertr	365.761,13	633.671	633.250	0	633.250	633.250	633.250
6421000	Einzahlungen aus Verkauf	19,66	0	0	0	0	0	0
6461000	Sonstige privatrechtliche Leistungsentgelte	329,55	1.200	1.200	0	1.200	1.200	1.200
6481000	Erstattungen vom Land	2.629,25	0	0	0	0	0	0
6485000	Erst. von verb. Untern., Sonderverm. und Bet.	8.923,35	0	0	0	0	0	0
6488000	Erstattungen von übrigen Bereichen	40,00	0	0	0	0	0	0
2	Summe der Auszahlungen aus laufender Verwaltungstätigkeit	-652.563,73	-830.855	-879.700	0	-846.100	-901.600	-814.650
7012000	Dienstbezüge Arbeitnehmer	-273.793,35	-325.300	-360.600	0	-367.800	-375.150	-377.700
7022000	Beiträge zu Versorgungskassen Arbeitnehmer	-22.627,40	-26.880	-25.900	0	-26.400	-26.900	-27.500
7032000	Beiträge zur gesetzlichen Sozialvers. Arbeitnehmer	-57.630,09	-67.260	-75.150	0	-76.650	-78.150	-79.750
7211000	Unterhaltung der Grundstücke und baulichen Anlagen	-53.615,54	-86.000	-122.600	0	-94.600	-148.100	-57.100
7221000	Unterhaltung des beweglichen Vermögens	-6.112,36	-5.900	-1.900	0	-1.900	-1.400	-1.400
7231000	Mieten und Pachten inkl. Mietnebenkosten	-67.971,09	-68.000	-16.000	0	-16.000	-16.000	-16.000
7241000	Bewirtschaftung d.Grundstücke u.baulichen Anlagen	-144.781,55	-69.500	-55.750	0	-46.750	-46.400	-46.400
7241100	Aufwand für Energie	0,00	-51.700	-89.350	0	-89.350	-89.350	-89.350
7241200	Aufwand für Wasserversorgung	0,00	-12.970	-11.550	0	-11.550	-11.550	-11.550
7241300	Aufwand für Abfallbeseitigung	0,00	-980	-1.000	0	-1.000	-1.000	-1.000
7241400	Aufwand für Abwasserbeseitigung	0,00	-16.670	-15.550	0	-15.550	-15.550	-15.550
7241500	Aufwand für (Fremd-)Reinigung	0,00	-14.800	-19.200	0	-19.200	-19.200	-19.200
7241600	Aufwand f.gebäudebezogene Versicherungen	0,00	-19.050	-21.600	0	-21.000	-21.000	-21.000
7241700	Aufwand f.gebäudebezogene Steuern	0,00	-26.895	-26.400	0	-26.200	-26.200	-26.200
7261000	Besondere zahlungswirksame Aufw.f.Beschäftigte	-4.537,21	-4.500	-4.500	0	-4.500	-4.300	-4.300
7271000	Besondere Verwaltungs- und Betriebsauszahlungen	-4.012,47	-10.000	-10.000	0	-10.000	-9.500	-9.500
7291000	Auszahlungen für sonstige Dienstleistungen	-12.272,54	-4.000	0	0	0	0	0
7431000	Geschäftsauszahlungen	-5.210,13	-4.950	-8.950	0	-3.950	-3.300	-3.000
7441000	Steuern, Versicherungen, Schadensfälle	0,00	-15.500	-13.700	0	-13.700	-8.550	-8.150
<b>3</b>	<b>Anteiliger Zahlungsmittelüberschuss/-bedarf des Ergebnishaushalts (Saldo aus Nummern 1 und 2)</b>	<b>-238.787,29</b>	<b>-100.824</b>	<b>-140.800</b>	<b>0</b>	<b>-146.200</b>	<b>-201.700</b>	<b>-114.750</b>
<b>9</b>	<b>Einzahlungen aus Investitionstätigkeit (Summe aus Nummern 4 bis 8)</b>	<b>0,00</b>	<b>0</b>	<b>0</b>	<b>0</b>	<b>0</b>	<b>0</b>	<b>0</b>
10	Auszahlungen für den Erwerb von Grundstücken und Gebäuden	-12.320,51	0	0	0	0	0	0
7821000	Ausz. für den Erwerb von Grundstücken und Gebäuden	-12.320,51	0	0	0	0	0	0
11	Auszahlungen für Baumaßnahmen	0,00	0	-112.500	0	-190.000	-130.000	0
7871000	Ausz. für Hochbaumaßnahmen	0,00	0	-112.500	0	-190.000	-130.000	0
12	Auszahlungen für den Erwerb von beweglichem Sachvermögen	-7.577,99	-6.000	-3.000	0	0	0	0
7831200	Ausz. für den Erwerb von bew. Verm oberh. Wertgr.	-7.577,99	-6.000	-3.000	0	0	0	0
<b>16</b>	<b>Auszahlungen aus Investitionstätigkeit (Summe aus Nummern 10 bis 15)</b>	<b>-19.898,50</b>	<b>-6.000</b>	<b>-115.500</b>	<b>0</b>	<b>-190.000</b>	<b>-130.000</b>	<b>0</b>
<b>17</b>	<b>Anteiliger veranschlagter Finanzierungsmittelüberschuss/-bedarf aus Investitionstätigkeit (Saldo aus Numern 9 und 16)</b>	<b>-19.898,50</b>	<b>-6.000</b>	<b>-115.500</b>	<b>0</b>	<b>-190.000</b>	<b>-130.000</b>	<b>0</b>
<b>18</b>	<b>Anteiliger veranschlagter Finanzierungsmittelüberschuss/-bedarf (Saldo aus Nummern 3 und 17)</b>	<b>-258.685,79</b>	<b>-106.824</b>	<b>-256.300</b>	<b>0</b>	<b>-336.200</b>	<b>-331.700</b>	<b>-114.750</b>

## Haushaltsplan 2023 der Stadt Blaustein



### Teilfinanzhaushalt einschließlich Finanzplanung Produkt 112500 Grünanlagen, Werkstätten und Fahrzeuge

Stadt Blaustein

Nr.	Bezeichnung	Ergebnis 2021	Ansatz 2022	Ansatz 2023	VE	Plan 2024	Plan 2025	Plan 2026
1	Summe der Einzahlungen aus laufender Verwaltungstätigkeit	4.196,66	25.000	500	0	500	500	500
6221000	Kostenbeiträge und Aufwendungsersatz, Kostenersatz	137,91	0	0	0	0	0	0
6411000	Mieten u. Pachten inkl. Nebenkostenant.a.Mietvertr	837,00	0	500	0	500	500	500
6421000	Einzahlungen aus Verkauf	550,00	0	0	0	0	0	0
6481000	Erstattungen vom Land	451,63	0	0	0	0	0	0
6482000	Erstattungen von Gemeinden und Gemeindeverbänden	451,63	0	0	0	0	0	0
6485000	Erst. von verb. Untern., Sonderverm. und Bet.	0,00	25.000	0	0	0	0	0
6488000	Erstattungen von übrigen Bereichen	1.768,49	0	0	0	0	0	0
2	Summe der Auszahlungen aus laufender Verwaltungstätigkeit	-1.783.171,11	-1.871.445	-2.021.900	0	-2.042.050	-2.073.450	-2.090.150
7012000	DienstbezügeArbeitnehmer	-1.165.479,59	-1.170.700	-1.300.800	0	-1.326.800	-1.353.300	-1.362.600
7022000	Beiträge zu Versorgungskassen Arbeitnehmer	-99.607,96	-98.000	-112.050	0	-114.300	-116.600	-118.900
7032000	Beiträge zur gesetzlichen Sozialvers. Arbeitnehmer	-250.826,27	-247.500	-284.200	0	-289.900	-295.700	-301.600
7041000	Beihilfen und Unterstützungsleistungen für Beschäf	0,00	-30	-50	0	-50	-50	-50
7141000	Beihilfen, Unterstützungsleistungen f.Versorg.empf	-44,63	0	0	0	0	0	0
7211000	Unterhaltung der Grundstücke und baulichen Anlagen	-12.390,48	-20.000	-20.000	0	-20.000	-19.800	-19.600
7221000	Unterhaltung des beweglichen Vermögens	-51.403,06	-65.000	-50.000	0	-35.000	-34.800	-34.600
7231000	Mieten und Pachten inkl. Mietnebenkosten	-15.113,00	-35.000	-26.500	0	-26.500	-26.300	-26.100
7241000	Bewirtschaftung d.Grundstücke u.baulichen Anlagen	-38.438,53	-10.000	-8.000	0	-8.000	-8.000	-8.000
7241100	Aufwand für Energie	0,00	-17.000	-19.000	0	-19.000	-19.000	-19.000
7241200	Aufwand für Wasserversorgung	0,00	-1.650	-2.000	0	-2.100	-2.200	-2.300
7241300	Aufwand für Abfallbeseitigung	0,00	-65	-100	0	-100	-100	-100
7241400	Aufwand für Abwasserbeseitigung	0,00	-1.750	-2.000	0	-2.100	-2.200	-2.200
7241500	Aufwand für (Fremd-)Reinigung	0,00	-17.150	-21.500	0	-21.500	-21.500	-21.500
7241600	Aufwand f.gebäudebezogene Versicherungen	0,00	-1.400	-1.500	0	-1.500	-1.500	-1.500
7251000	Haltung von Fahrzeugen	-123.967,75	-125.000	-127.000	0	-128.000	-127.800	-127.600
7261000	Besondere zahlungswirksame Aufw.f.Beschäftigte	-16.657,06	-35.000	-30.000	0	-30.000	-29.800	-29.800
7271000	Besondere Verwaltungs- und Betriebsauszahlungen	-783,69	-10.000	-7.000	0	-7.000	-6.800	-6.800
7429000	Sonst. Ausz. für die Inanspr. von Rechten und Dien	-130,00	-200	-200	0	-200	-200	-200
7431000	Geschäftsauszahlungen	-3.574,66	-11.000	-5.000	0	-5.000	-4.800	-4.700
7441000	Steuern, Versicherungen, Schadensfälle	-4.754,43	-5.000	-5.000	0	-5.000	-3.000	-3.000
<b>3</b>	<b>Anteiliger Zahlungsmittelüberschuss/-bedarf des Ergebnishaushalts (Saldo aus Nummern 1 und 2)</b>	<b>-1.778.974,45</b>	<b>-1.846.445</b>	<b>-2.021.400</b>	<b>0</b>	<b>-2.041.550</b>	<b>-2.072.950</b>	<b>-2.089.650</b>
6	Einzahlungen aus der Veräußerung von Sachvermögen	46.047,85	85.000	0	0	30.000	10.000	3.000
6831200	Einz. a. d. Veräußerung v. bew. Verm. ob. Wertgr.	46.047,85	85.000	0	0	30.000	10.000	3.000
<b>9</b>	<b>Einzahlungen aus Investitionstätigkeit (Summe aus Nummern 4 bis 8)</b>	<b>46.047,85</b>	<b>85.000</b>	<b>0</b>	<b>0</b>	<b>30.000</b>	<b>10.000</b>	<b>3.000</b>
12	Auszahlungen für den Erwerb von beweglichem Sachvermögen	-167.852,65	-235.000	-85.000	0	-220.000	-110.000	-60.000
7831200	Ausz. für den Erwerb von bew. Verm oberh. Wertgr.	-167.852,65	-235.000	-85.000	0	-220.000	-110.000	-60.000
<b>16</b>	<b>Auszahlungen aus Investitionstätigkeit (Summe aus Nummern 10 bis 15)</b>	<b>-167.852,65</b>	<b>-235.000</b>	<b>-85.000</b>	<b>0</b>	<b>-220.000</b>	<b>-110.000</b>	<b>-60.000</b>
<b>17</b>	<b>Anteiliger veranschlagter Finanzierungsmittelüberschuss/-bedarf aus Investitionstätigkeit (Saldo aus Numern 9 und 16)</b>	<b>-121.804,80</b>	<b>-150.000</b>	<b>-85.000</b>	<b>0</b>	<b>-190.000</b>	<b>-100.000</b>	<b>-57.000</b>
<b>18</b>	<b>Anteiliger veranschlagter Finanzierungsmittelüberschuss/-bedarf (Saldo aus Nummern 3 und 17)</b>	<b>-1.900.779,25</b>	<b>-1.996.445</b>	<b>-2.106.400</b>	<b>0</b>	<b>-2.231.550</b>	<b>-2.172.950</b>	<b>-2.146.650</b>

## Haushaltsplan 2023 der Stadt Blaustein



### Teilfinanzhaushalt einschließlich Finanzplanung Produkt 112600 Zentrale Dienstleistungen

Stadt Blaustein

Nr.	Bezeichnung	Ergebnis 2021	Ansatz 2022	Ansatz 2023	VE	Plan 2024	Plan 2025	Plan 2026
1	Summe der Einzahlungen aus laufender Verwaltungstätigkeit	40.225,66	34.800	34.450	0	34.450	34.450	34.450
6311000	Verwaltungsgebühren	3.500,00	0	0	0	0	0	0
6411000	Mieten u. Pachten inkl. Nebenkostenant.a.Mietvertr	33.843,37	34.800	34.450	0	34.450	34.450	34.450
6421000	Einzahlungen aus Verkauf	1.300,00	0	0	0	0	0	0
6481000	Erstattungen vom Land	1.582,29	0	0	0	0	0	0
2	Summe der Auszahlungen aus laufender Verwaltungstätigkeit	-424.849,06	-577.795	-601.750	0	-694.350	-573.550	-572.000
7011000	Dienstbezüge Beamte	-6.676,36	-7.000	-7.500	0	-7.700	-7.800	-8.000
7012000	Dienstbezüge Arbeitnehmer	-120.314,99	-92.400	-146.700	0	-149.700	-152.600	-153.650
7021000	Beiträge zu Versorgungskassen Beamte	0,00	-2.600	-2.800	0	-2.850	-2.900	-3.000
7022000	Beiträge zu Versorgungskassen Arbeitnehmer	-9.269,38	-7.770	-12.450	0	-12.700	-13.050	-13.200
7032000	Beiträge zur gesetzlichen Sozialvers. Arbeitnehmer	-25.582,96	-19.600	-31.600	0	-32.200	-32.850	-33.500
7041000	Beihilfen und Unterstützungsleistungen für Beschäf	0,00	-410	-300	0	-300	-300	-300
7211000	Unterhaltung der Grundstücke und baulichen Anlagen	-60.338,32	-152.000	-71.000	0	-156.000	-34.200	-33.000
7221000	Unterhaltung des beweglichen Vermögens	-7.258,74	-9.000	-10.000	0	-9.000	-8.100	-7.700
7241000	Bewirtschaftung d.Grundstücke u.baulichen Anlagen	-82.364,62	-6.300	-6.300	0	-6.300	-6.300	-6.300
7241100	Aufwand für Energie	0,00	-99.150	-100.000	0	-100.000	-100.000	-100.000
7241200	Aufwand für Wasserversorgung	0,00	-1.800	-1.800	0	-1.800	-1.800	-1.800
7241300	Aufwand für Abfallbeseitigung	0,00	-790	-750	0	-750	-750	-750
7241400	Aufwand für Abwasserbeseitigung	0,00	-2.910	-2.900	0	-2.900	-2.900	-2.900
7241500	Aufwand für (Fremd-)Reinigung	0,00	-15.350	-16.800	0	-17.300	-17.800	-18.300
7241600	Aufwand f.gebäudebezogene Versicherungen	0,00	-7.010	-8.050	0	-8.050	-8.050	-8.050
7241700	Aufwand f.gebäudebezogene Steuern	0,00	-1.005	-1.050	0	-1.050	-1.050	-1.050
7251000	Haltung von Fahrzeugen	-5.086,90	-7.000	-7.000	0	-7.000	-6.800	-6.700
7261000	Besondere zahlungswirksame Aufw.f.Beschäftigte	-44,98	-500	-5.000	0	-5.000	-4.800	-4.800
7271000	Besondere Verwaltungs- und Betriebsauszahlungen	-12.053,24	-17.000	-18.000	0	-18.000	-16.800	-16.500
7421000	Auszahlungen für ehrenamtliche und sonstige Tätigk	-41.245,99	-47.500	-100.050	0	-102.050	-102.700	-103.700
7429000	Sonst. Ausz. für die Inanspr. von Rechten und Dien	-483,30	0	0	0	0	0	0
7431000	Geschäftsauszahlungen	-54.077,48	-78.000	-49.000	0	-51.000	-50.000	-46.800
7441000	Steuern, Versicherungen, Schadensfälle	-51,80	-2.700	-2.700	0	-2.700	-2.000	-2.000
<b>3</b>	<b>Anteiliger Zahlungsmittelüberschuss/-bedarf des Ergebnishaushalts (Saldo aus Nummern 1 und 2)</b>	<b>-384.623,40</b>	<b>-542.995</b>	<b>-567.300</b>	<b>0</b>	<b>-659.900</b>	<b>-539.100</b>	<b>-537.550</b>
4	Einzahlungen aus Investitionszuwendungen	0,00	0	0	0	0	2.759.000	3.140.000
6811000	Investitionszuweisungen vom Land	0,00	0	0	0	0	2.759.000	3.140.000
<b>9</b>	<b>Einzahlungen aus Investitionstätigkeit (Summe aus Nummern 4 bis 8)</b>	<b>0,00</b>	<b>0</b>	<b>0</b>	<b>0</b>	<b>0</b>	<b>2.759.000</b>	<b>3.140.000</b>
11	Auszahlungen für Baumaßnahmen	-53.938,07	-150.000	-680.000	-9.400.000	-400.000	-2.500.000	-6.500.000
7871000	Ausz. für Hochbaumaßnahmen	-53.938,07	-150.000	-680.000	-9.400.000	-400.000	-2.500.000	-6.500.000
12	Auszahlungen für den Erwerb von beweglichem Sachvermögen	-1.331,61	-20.000	0	0	0	0	0
7831200	Ausz. für den Erwerb von bew. Verm oberh. Wertgr.	-1.331,61	-20.000	0	0	0	0	0
<b>16</b>	<b>Auszahlungen aus Investitionstätigkeit (Summe aus Nummern 10 bis 15)</b>	<b>-55.269,68</b>	<b>-170.000</b>	<b>-680.000</b>	<b>-9.400.000</b>	<b>-400.000</b>	<b>-2.500.000</b>	<b>-6.500.000</b>
<b>17</b>	<b>Anteiliger veranschlagter Finanzierungsmittelüberschuss/-bedarf aus Investitionstätigkeit (Saldo aus Numern 9 und 16)</b>	<b>-55.269,68</b>	<b>-170.000</b>	<b>-680.000</b>	<b>-9.400.000</b>	<b>-400.000</b>	<b>259.000</b>	<b>-3.360.000</b>
<b>18</b>	<b>Anteiliger veranschlagter Finanzierungsmittelüberschuss/-bedarf (Saldo aus Nummern 3 und 17)</b>	<b>-439.893,08</b>	<b>-712.995</b>	<b>-1.247.300</b>	<b>-9.400.000</b>	<b>-1.059.900</b>	<b>-280.100</b>	<b>-3.897.550</b>

## Haushaltsplan 2023 der Stadt Blaustein



### Teilfinanzhaushalt einschließlich Finanzplanung Produkt 113000 Presse- und Öffentlichkeitsarbeit

Stadt Blaustein

Nr.	Bezeichnung	Ergebnis 2021	Ansatz 2022	Ansatz 2023	VE	Plan 2024	Plan 2025	Plan 2026
1	Summe der Einzahlungen aus laufender Verwaltungstätigkeit	72.049,86	75.000	0	0	0	0	0
6421000	Einzahlungen aus Verkauf	70.091,75	75.000	0	0	0	0	0
6488000	Erstattungen von übrigen Bereichen	903,00	0	0	0	0	0	0
6521000	Erstattung von Steuern	1.055,11	0	0	0	0	0	0
2	Summe der Auszahlungen aus laufender Verwaltungstätigkeit	-145.914,50	-159.950	-138.000	0	-140.150	-143.550	-139.550
7011000	Dienstbezüge Beamte	-1.828,44	-2.100	-2.100	0	-2.150	-2.200	-2.250
7012000	Dienstbezüge Arbeitnehmer	-48.294,34	-49.700	-81.400	0	-83.000	-84.700	-85.300
7021000	Beiträge zu Versorgungskassen Beamte	0,00	-750	-700	0	-700	-750	-750
7022000	Beiträge zu Versorgungskassen Arbeitnehmer	-2.725,33	-3.650	-6.900	0	-7.050	-7.200	-7.350
7032000	Beiträge zur gesetzlichen Sozialvers. Arbeitnehmer	-11.971,12	-11.650	-17.300	0	-17.650	-18.000	-18.400
7041000	Beihilfen und Unterstützungsleistungen für Beschäf	7,92	-100	-100	0	-100	-100	-100
7261000	Besondere zahlungswirksame Aufw.f.Beschäftigte	0,00	0	-500	0	-500	-400	-300
7271000	Besondere Verwaltungs- und Betriebsauszahlungen	-68.397,98	-72.000	-13.000	0	-13.000	-14.600	-9.600
7431000	Geschäftsauszahlungen	-9.700,66	-20.000	-16.000	0	-16.000	-15.600	-15.500
7441000	Steuern, Versicherungen, Schadensfälle	-3.004,55	0	0	0	0	0	0
<b>3</b>	<b>Anteiliger Zahlungsmittelüberschuss/-bedarf des Ergebnishaushalts (Saldo aus Nummern 1 und 2)</b>	<b>-73.864,64</b>	<b>-84.950</b>	<b>-138.000</b>	<b>0</b>	<b>-140.150</b>	<b>-143.550</b>	<b>-139.550</b>
6	Einzahlungen aus der Veräußerung von Sachvermögen	0,00	-50.000	-60.000	0	0	0	0
6831100	Einz. a. d. Veräußerung v. imm. Verm. ob. Wertgr.	0,00	-50.000	-60.000	0	0	0	0
<b>9</b>	<b>Einzahlungen aus Investitionstätigkeit (Summe aus Nummern 4 bis 8)</b>	<b>0,00</b>	<b>-50.000</b>	<b>-60.000</b>	<b>0</b>	<b>0</b>	<b>0</b>	<b>0</b>
<b>16</b>	<b>Auszahlungen aus Investitionstätigkeit (Summe aus Nummern 10 bis 15)</b>	<b>0,00</b>	<b>0</b>	<b>0</b>	<b>0</b>	<b>0</b>	<b>0</b>	<b>0</b>
<b>17</b>	<b>Anteiliger veranschlagter Finanzierungsmittelüberschuss/-bedarf aus Investitionstätigkeit (Saldo aus Numern 9 und 16)</b>	<b>0,00</b>	<b>-50.000</b>	<b>-60.000</b>	<b>0</b>	<b>0</b>	<b>0</b>	<b>0</b>
<b>18</b>	<b>Anteiliger veranschlagter Finanzierungsmittelüberschuss/-bedarf (Saldo aus Nummern 3 und 17)</b>	<b>-73.864,64</b>	<b>-134.950</b>	<b>-198.000</b>	<b>0</b>	<b>-140.150</b>	<b>-143.550</b>	<b>-139.550</b>

## Haushaltsplan 2023 der Stadt Blaustein



### Teilfinanzhaushalt einschließlich Finanzplanung Produkt 113200 Abgabewesen

Stadt Blaustein

Nr.	Bezeichnung	Ergebnis 2021	Ansatz 2022	Ansatz 2023	VE	Plan 2024	Plan 2025	Plan 2026
1	Summe der Einzahlungen aus laufender Verwaltungstätigkeit	0,00	40.100	40.100	0	40.100	40.100	40.100
6461000	Sonstige privatrechtliche Leistungsentgelte	0,00	100	100	0	100	100	100
6562000	Säumniszuschläge, Zinsen auf Abgaben und dergl.	0,00	40.000	40.000	0	40.000	40.000	40.000
2	Summe der Auszahlungen aus laufender Verwaltungstätigkeit	-146.867,46	-181.300	-184.450	0	-187.850	-190.850	-193.500
7011000	Dienstbezüge Beamte	-63.267,21	-57.500	-67.400	0	-68.700	-70.100	-71.500
7012000	Dienstbezüge Arbeitnehmer	-61.371,11	-58.600	-63.600	0	-64.900	-66.200	-66.600
7021000	Beiträge zu Versorgungskassen Beamte	0,00	-19.000	-18.700	0	-19.050	-19.400	-19.800
7022000	Beiträge zu Versorgungskassen Arbeitnehmer	-5.185,31	-4.850	-5.400	0	-5.500	-5.600	-5.700
7032000	Beiträge zur gesetzlichen Sozialvers. Arbeitnehmer	-12.964,70	-12.300	-13.500	0	-13.800	-14.050	-14.300
7041000	Beihilfen und Unterstützungsleistungen für Beschäf	273,90	-3.000	-3.000	0	-3.050	-3.100	-3.200
7221000	Unterhaltung des beweglichen Vermögens	0,00	-200	-1.000	0	-1.000	-800	-800
7261000	Besondere zahlungswirksame Aufw.f.Beschäftigte	-737,80	-500	-2.500	0	-2.500	-2.300	-2.300
7271000	Besondere Verwaltungs- und Betriebsauszahlungen	0,00	-100	-100	0	-100	-100	-100
7431000	Geschäftsauszahlungen	-510,48	-250	-250	0	-250	-200	-200
7482000	Säumniszuschläge	-3.104,75	-25.000	-9.000	0	-9.000	-9.000	-9.000
<b>3</b>	<b>Anteiliger Zahlungsmittelüberschuss/-bedarf des Ergebnishaushalts (Saldo aus Nummern 1 und 2)</b>	<b>-146.867,46</b>	<b>-141.200</b>	<b>-144.350</b>	<b>0</b>	<b>-147.750</b>	<b>-150.750</b>	<b>-153.400</b>
9	Einzahlungen aus Investitionstätigkeit (Summe aus Nummern 4 bis 8)	0,00	0	0	0	0	0	0
16	Auszahlungen aus Investitionstätigkeit (Summe aus Nummern 10 bis 15)	0,00	0	0	0	0	0	0
17	Anteiliger veranschlagter Finanzierungsmittelüberschuss/-bedarf aus Investitionstätigkeit (Saldo aus Numern 9 und 16)	0,00	0	0	0	0	0	0
<b>18</b>	<b>Anteiliger veranschlagter Finanzierungsmittelüberschuss/-bedarf (Saldo aus Nummern 3 und 17)</b>	<b>-146.867,46</b>	<b>-141.200</b>	<b>-144.350</b>	<b>0</b>	<b>-147.750</b>	<b>-150.750</b>	<b>-153.400</b>



## Haushaltsplan 2023 der Stadt Blaustein



### Teilfinanzhaushalt einschließlich Finanzplanung Produkt 113300 Grundstücksmanagement

Stadt Blaustein

Nr.	Bezeichnung	Ergebnis 2021	Ansatz 2022	Ansatz 2023	VE	Plan 2024	Plan 2025	Plan 2026
1	Summe der Einzahlungen aus laufender Verwaltungstätigkeit	356.586,05	350.000	250.000	0	250.000	250.000	250.000
6411000	Mieten u. Pachten inkl. Nebenkostenant.a.Mietvertr	356.236,05	350.000	250.000	0	250.000	250.000	250.000
6461000	Sonstige privatrechtliche Leistungsentgelte	350,00	0	0	0	0	0	0
2	Summe der Auszahlungen aus laufender Verwaltungstätigkeit	-158.891,85	-197.850	-248.650	0	-218.700	-218.900	-211.550
7011000	Dienstbezüge Beamte	-79.046,71	-75.000	-37.550	0	-38.300	-39.100	-39.850
7012000	Dienstbezüge Arbeitnehmer	-43.760,10	-45.100	-75.750	0	-77.300	-78.800	-79.350
7021000	Beiträge zu Versorgungskassen Beamte	0,00	-20.000	-14.050	0	-14.300	-14.600	-14.900
7022000	Beiträge zu Versorgungskassen Arbeitnehmer	-3.663,20	-3.700	-6.400	0	-6.550	-6.700	-6.800
7032000	Beiträge zur gesetzlichen Sozialvers. Arbeitnehmer	-9.252,95	-9.350	-16.100	0	-16.450	-16.800	-17.100
7041000	Beihilfen und Unterstützungsleistungen für Beschäf	118,80	-1.400	-1.500	0	-1.500	-1.550	-1.600
7211000	Unterhaltung der Grundstücke und baulichen Anlagen	0,00	-800	-800	0	-800	-700	-600
7221000	Unterhaltung des beweglichen Vermögens	-183,99	-1.000	-1.000	0	-1.000	-800	-700
7231000	Mieten und Pachten inkl. Mietnebenkosten	-1.010,58	-500	-500	0	-500	-500	-500
7241000	Bewirtschaftung d.Grundstücke u.baulichen Anlagen	-1.221,57	-100	-100	0	-100	-100	-100
7241700	Aufwand f.gebäudebezogene Steuern	0,00	-32.000	-32.000	0	-32.000	-32.000	-32.000
7261000	Besondere zahlungswirksame Aufw.f.Beschäftigte	-1.489,05	-1.500	-8.000	0	-3.000	-2.800	-2.700
7271000	Besondere Verwaltungs- und Betriebsauszahlungen	-6.528,32	-6.000	-24.000	0	-6.000	-5.800	-5.700
7429000	Sonst. Ausz. für die Inanspr. von Rechten und Dien	-260,00	-400	-400	0	-400	-350	-350
7431000	Geschäftsauszahlungen	-12.546,70	-500	-30.000	0	-20.000	-18.000	-9.000
7441000	Steuern, Versicherungen, Schadensfälle	-47,48	-500	-500	0	-500	-300	-300
<b>3</b>	<b>Anteiliger Zahlungsmittelüberschuss/-bedarf des Ergebnishaushalts (Saldo aus Nummern 1 und 2)</b>	<b>197.694,20</b>	<b>152.150</b>	<b>1.350</b>	<b>0</b>	<b>31.300</b>	<b>31.100</b>	<b>38.450</b>
4	Einzahlungen aus Investitionszuwendungen	0,00	0	32.400	0	0	0	0
6811000	Investitionszuweisungen vom Land	0,00	0	32.400	0	0	0	0
6	Einzahlungen aus der Veräußerung von Sachvermögen	263.663,00	6.125.000	5.995.000	0	3.254.500	950.000	1.000.000
6821000	Einz. a.d. Veräußerung v.Grundstücken u. Gebäuden	263.663,00	6.125.000	5.995.000	0	3.254.500	950.000	1.000.000
<b>9</b>	<b>Einzahlungen aus Investitionstätigkeit (Summe aus Nummern 4 bis 8)</b>	<b>263.663,00</b>	<b>6.125.000</b>	<b>6.027.400</b>	<b>0</b>	<b>3.254.500</b>	<b>950.000</b>	<b>1.000.000</b>
10	Auszahlungen für den Erwerb von Grundstücken und Gebäuden	-309.278,62	-555.000	-841.000	0	-100.000	0	0
7821000	Ausz. für den Erwerb von Grundstücken und Gebäuden	-309.278,62	-555.000	-841.000	0	-100.000	0	0
11	Auszahlungen für Baumaßnahmen	-207,18	0	-100.000	0	0	0	0
7871000	Ausz. für Hochbaumaßnahmen	0,00	0	-100.000	0	0	0	0
7872000	Ausz. für Tiefbaumaßnahmen	-207,18	0	0	0	0	0	0
<b>16</b>	<b>Auszahlungen aus Investitionstätigkeit (Summe aus Nummern 10 bis 15)</b>	<b>-309.485,80</b>	<b>-555.000</b>	<b>-941.000</b>	<b>0</b>	<b>-100.000</b>	<b>0</b>	<b>0</b>
<b>17</b>	<b>Anteiliger veranschlagter Finanzierungsmittelüberschuss/-bedarf aus Investitionstätigkeit (Saldo aus Numern 9 und 16)</b>	<b>-45.822,80</b>	<b>5.570.000</b>	<b>5.086.400</b>	<b>0</b>	<b>3.154.500</b>	<b>950.000</b>	<b>1.000.000</b>
<b>18</b>	<b>Anteiliger veranschlagter Finanzierungsmittelüberschuss/-bedarf (Saldo aus Nummern 3 und 17)</b>	<b>151.871,40</b>	<b>5.722.150</b>	<b>5.087.750</b>	<b>0</b>	<b>3.185.800</b>	<b>981.100</b>	<b>1.038.450</b>

## Haushaltsplan 2023 der Stadt Blaustein



### Teilfinanzhaushalt einschließlich Finanzplanung Teilhaushalt 2 Sicherheit und Ordnung

Stadt Blaustein

Nr.	Bezeichnung	Ergebnis 2021	Ansatz 2022	Ansatz 2023	VE	Plan 2024	Plan 2025	Plan 2026
1	Summe der Einzahlungen aus laufender Verwaltungstätigkeit	253.296,85	232.700	338.650	0	348.650	349.150	349.150
6141000	Zuweisungen für laufende Zwecke vom Land	17.440,00	22.500	20.000	0	20.000	20.000	20.000
6291000	Andere sonstige Transfereinzahlungen	1.536,00	0	0	0	0	0	0
6311000	Verwaltungsgebühren	139.305,00	120.000	168.400	0	168.400	168.900	168.900
6321000	Benutzungsgebühren und ähnliche Entgelte	450,00	0	0	0	0	0	0
6411000	Mieten u. Pachten inkl. Nebenkostenant.a.Mietvertr	234,00	200	250	0	250	250	250
6421000	Einzahlungen aus Verkauf	970,00	0	0	0	0	0	0
6461000	Sonstige privatrechtliche Leistungsentgelte	1.714,96	0	0	0	0	0	0
6481000	Erstattungen vom Land	10.676,07	0	0	0	10.000	10.000	10.000
6487000	Erstattungen von privaten Unternehmen	1.829,73	0	0	0	0	0	0
6488000	Erstattungen von übrigen Bereichen	47.153,09	40.000	60.000	0	60.000	60.000	60.000
6561000	Bußgelder	31.988,00	50.000	90.000	0	90.000	90.000	90.000
2	Summe der Auszahlungen aus laufender Verwaltungstätigkeit	-1.198.643,87	-1.379.615	-1.740.200	0	-1.535.750	-1.517.550	-1.525.250
7011000	Dienstbezüge Beamte	-75.420,92	-82.550	-134.900	0	-137.550	-140.350	-143.200
7012000	DienstbezügeArbeitnehmer	-437.317,16	-512.050	-390.800	0	-398.550	-406.550	-409.300
7021000	Beiträge zu Versorgungskassen Beamte	0,00	-34.120	-37.050	0	-37.800	-38.550	-39.300
7022000	Beiträge zu Versorgungskassen Arbeitnehmer	-32.429,11	-37.500	-32.250	0	-32.900	-33.500	-34.100
7032000	Beiträge zur gesetzlichen Sozialvers. Arbeitnehmer	-91.687,65	-105.850	-82.500	0	-84.200	-85.800	-87.550
7041000	Beihilfen und Unterstützungsleistungen für Beschäf	501,60	-895	-27.500	0	-27.600	-27.750	-27.850
7211000	Unterhaltung der Grundstücke und baulichen Anlagen	-6.931,59	-19.000	-5.000	0	-5.000	-4.800	-4.700
7221000	Unterhaltung des beweglichen Vermögens	-64.173,18	-93.500	-260.250	0	-153.000	-151.400	-150.400
7231000	Mieten und Pachten inkl. Mietnebenkosten	0,00	0	-9.000	0	-9.000	0	0
7241000	Bewirtschaftung d.Grundstücke u.baulichen Anlagen	-53.600,27	-12.000	-12.000	0	-12.000	-12.000	-12.000
7241100	Aufwand für Energie	0,00	-49.000	-54.100	0	-54.100	-54.100	-54.100
7241200	Aufwand für Wasserversorgung	0,00	-1.500	-1.500	0	-1.500	-1.500	-1.500
7241300	Aufwand für Abfallbeseitigung	0,00	-400	-400	0	-400	-400	-400
7241400	Aufwand für Abwasserbeseitigung	0,00	-1.900	-1.900	0	-1.900	-1.900	-1.900
7241500	Aufwand für (Fremd-)Reinigung	0,00	-18.500	-22.000	0	-22.000	-22.000	-22.000
7241600	Aufwand f.gebäudebezogene Versicherungen	0,00	-4.500	-5.100	0	-5.100	-5.100	-5.100
7241700	Aufwand f.gebäudebezogene Steuern	0,00	-1.000	-1.000	0	-1.000	-1.000	-1.000
7251000	Haltung von Fahrzeugen	-79.738,15	-60.000	-107.000	0	-100.000	-99.800	-99.800
7261000	Besondere zahlungswirksame Aufw.f.Beschäftigte	-48.327,10	-82.400	-215.000	0	-105.500	-103.700	-103.700
7271000	Besondere Verwaltungs- und Betriebsauszahlungen	-134.606,24	-157.000	-156.600	0	-153.600	-152.000	-152.100
7317000	Zuschüsse an private Unternehmen	-4.620,00	-4.600	-4.600	0	-4.600	-4.600	-4.600
7421000	Auszahlungen für ehrenamtliche und sonstige Tätigk	-92.951,95	-48.400	-96.000	0	-96.000	-87.600	-87.700
7429000	Sonst. Ausz. für die Inanspr. von Rechten und Dien	-1.318,08	-1.450	-1.450	0	-1.450	-1.450	-1.450
7431000	Geschäftsauszahlungen	-48.728,73	-25.500	-46.300	0	-53.000	-44.700	-44.500
7441000	Steuern, Versicherungen, Schadensfälle	-20.880,94	-21.000	-22.000	0	-22.000	-22.000	-22.000
7450000	Erstattungen an den Bund	-5.789,40	0	-6.000	0	-6.000	-6.000	-6.000
7452000	Erstattungen an Gemeinden und Gemeindeverbände	-625,00	-5.000	-8.000	0	-10.000	-9.000	-9.000
<b>3</b>	<b>Anteiliger Zahlungsmittelüberschuss/-bedarf des Ergebnishaushalts (Saldo aus Nummern 1 und 2)</b>	<b>-945.347,02</b>	<b>-1.146.915</b>	<b>-1.401.550</b>	<b>0</b>	<b>-1.187.100</b>	<b>-1.168.400</b>	<b>-1.176.100</b>
4	Einzahlungen aus Investitionszuwendungen	0,00	131.400	61.350	0	846.750	219.750	0
6811000	Investitionszuweisungen vom Land	0,00	131.400	61.350	0	846.750	219.750	0
6	Einzahlungen aus der Veräußerung von Sachvermögen	32.000,00	5.000	0	0	0	0	0
6831200	Einz. a. d. Veräußerung v. bew. Verm. ob. Wertgr.	32.000,00	5.000	0	0	0	0	0
<b>9</b>	<b>Einzahlungen aus Investitionstätigkeit (Summe aus Nummern 4 bis 8)</b>	<b>32.000,00</b>	<b>136.400</b>	<b>61.350</b>	<b>0</b>	<b>846.750</b>	<b>219.750</b>	<b>0</b>
11	Auszahlungen für Baumaßnahmen	-28.131,66	-30.000	-587.000	-3.000.000	-3.036.000	0	0
7871000	Ausz. für Hochbaumaßnahmen	0,00	-30.000	-500.000	-3.000.000	-3.000.000	0	0

## Haushaltsplan 2023 der Stadt Blaustein



### Teilfinanzhaushalt einschließlich Finanzplanung Teilhaushalt 2 Sicherheit und Ordnung

Stadt Blaustein

Nr.	Bezeichnung	Ergebnis 2021	Ansatz 2022	Ansatz 2023	VE	Plan 2024	Plan 2025	Plan 2026
7873000	Ausz. für sonstige Baumaßnahmen	-28.131,66	0	-87.000	0	-36.000	0	0
12	Auszahlungen für den Erwerb von beweglichem Sachvermögen	-52.280,49	-696.700	-412.900	0	-637.950	-1.023.000	-20.000
7831200	Ausz. für den Erwerb von bew. Verm oberh. Wertgr.	-52.280,49	-696.700	-412.900	0	-637.950	-1.023.000	-20.000
<b>16</b>	<b>Auszahlungen aus Investitionstätigkeit (Summe aus Nummern 10 bis 15)</b>	<b>-80.412,15</b>	<b>-726.700</b>	<b>-999.900</b>	<b>-3.000.000</b>	<b>-3.673.950</b>	<b>-1.023.000</b>	<b>-20.000</b>
<b>17</b>	<b>Anteiliger veranschlagter Finanzierungsmittel- überschuss/-bedarf aus Investitionstätigkeit (Saldo aus Numern 9 und 16)</b>	<b>-48.412,15</b>	<b>-590.300</b>	<b>-938.550</b>	<b>-3.000.000</b>	<b>-2.827.200</b>	<b>-803.250</b>	<b>-20.000</b>
<b>18</b>	<b>Anteiliger veranschlagter Finanzierungsmittelüberschuss/-bedarf (Saldo aus Nummern 3 und 17)</b>	<b>-993.759,17</b>	<b>-1.737.215</b>	<b>-2.340.100</b>	<b>-3.000.000</b>	<b>-4.014.300</b>	<b>-1.971.650</b>	<b>-1.196.100</b>

## Haushaltsplan 2023 der Stadt Blaustein



### Teilfinanzhaushalt einschließlich Finanzplanung Produktbereich 12 Sicherheit und Ordnung

Stadt Blaustein

Nr.	Bezeichnung	Ergebnis 2021	Ansatz 2022	Ansatz 2023	VE	Plan 2024	Plan 2025	Plan 2026
1	Summe der Einzahlungen aus laufender Verwaltungstätigkeit	253.296,85	232.700	338.650	0	348.650	349.150	349.150
6141000	Zuweisungen für laufende Zwecke vom Land	17.440,00	22.500	20.000	0	20.000	20.000	20.000
6291000	Andere sonstige Transfereinzahlungen	1.536,00	0	0	0	0	0	0
6311000	Verwaltungsgebühren	139.305,00	120.000	168.400	0	168.400	168.900	168.900
6321000	Benutzungsgebühren und ähnliche Entgelte	450,00	0	0	0	0	0	0
6411000	Mieten u. Pachten inkl. Nebenkostenant.a.Mietvertr	234,00	200	250	0	250	250	250
6421000	Einzahlungen aus Verkauf	970,00	0	0	0	0	0	0
6461000	Sonstige privatrechtliche Leistungsentgelte	1.714,96	0	0	0	0	0	0
6481000	Erstattungen vom Land	10.676,07	0	0	0	10.000	10.000	10.000
6487000	Erstattungen von privaten Unternehmen	1.829,73	0	0	0	0	0	0
6488000	Erstattungen von übrigen Bereichen	47.153,09	40.000	60.000	0	60.000	60.000	60.000
6561000	Bußgelder	31.988,00	50.000	90.000	0	90.000	90.000	90.000
2	Summe der Auszahlungen aus laufender Verwaltungstätigkeit	-1.198.643,87	-1.379.615	-1.740.200	0	-1.535.750	-1.517.550	-1.525.250
7011000	Dienstbezüge Beamte	-75.420,92	-82.550	-134.900	0	-137.550	-140.350	-143.200
7012000	Dienstbezüge Arbeitnehmer	-437.317,16	-512.050	-390.800	0	-398.550	-406.550	-409.300
7021000	Beiträge zu Versorgungskassen Beamte	0,00	-34.120	-37.050	0	-37.800	-38.550	-39.300
7022000	Beiträge zu Versorgungskassen Arbeitnehmer	-32.429,11	-37.500	-32.250	0	-32.900	-33.500	-34.100
7032000	Beiträge zur gesetzlichen Sozialvers. Arbeitnehmer	-91.687,65	-105.850	-82.500	0	-84.200	-85.800	-87.550
7041000	Beihilfen und Unterstützungsleistungen für Beschäf	501,60	-895	-27.500	0	-27.600	-27.750	-27.850
7211000	Unterhaltung der Grundstücke und baulichen Anlagen	-6.931,59	-19.000	-5.000	0	-5.000	-4.800	-4.700
7221000	Unterhaltung des beweglichen Vermögens	-64.173,18	-93.500	-260.250	0	-153.000	-151.400	-150.400
7231000	Mieten und Pachten inkl. Mietnebenkosten	0,00	0	-9.000	0	-9.000	0	0
7241000	Bewirtschaftung d.Grundstücke u.baulichen Anlagen	-53.600,27	-12.000	-12.000	0	-12.000	-12.000	-12.000
7241100	Aufwand für Energie	0,00	-49.000	-54.100	0	-54.100	-54.100	-54.100
7241200	Aufwand für Wasserversorgung	0,00	-1.500	-1.500	0	-1.500	-1.500	-1.500
7241300	Aufwand für Abfallbeseitigung	0,00	-400	-400	0	-400	-400	-400
7241400	Aufwand für Abwasserbeseitigung	0,00	-1.900	-1.900	0	-1.900	-1.900	-1.900
7241500	Aufwand für (Fremd-)Reinigung	0,00	-18.500	-22.000	0	-22.000	-22.000	-22.000
7241600	Aufwand f.gebäudebezogene Versicherungen	0,00	-4.500	-5.100	0	-5.100	-5.100	-5.100
7241700	Aufwand f.gebäudebezogene Steuern	0,00	-1.000	-1.000	0	-1.000	-1.000	-1.000
7251000	Haltung von Fahrzeugen	-79.738,15	-60.000	-107.000	0	-100.000	-99.800	-99.800
7261000	Besondere zahlungswirksame Aufw.f.Beschäftigte	-48.327,10	-82.400	-215.000	0	-105.500	-103.700	-103.700
7271000	Besondere Verwaltungs- und Betriebsauszahlungen	-134.606,24	-157.000	-156.600	0	-153.600	-152.000	-152.100
7317000	Zuschüsse an private Unternehmen	-4.620,00	-4.600	-4.600	0	-4.600	-4.600	-4.600
7421000	Auszahlungen für ehrenamtliche und sonstige Tätigk	-92.951,95	-48.400	-96.000	0	-96.000	-87.600	-87.700
7429000	Sonst. Ausz. für die Inanspr. von Rechten und Dien	-1.318,08	-1.450	-1.450	0	-1.450	-1.450	-1.450
7431000	Geschäftsauszahlungen	-48.728,73	-25.500	-46.300	0	-53.000	-44.700	-44.500
7441000	Steuern, Versicherungen, Schadensfälle	-20.880,94	-21.000	-22.000	0	-22.000	-22.000	-22.000
7450000	Erstattungen an den Bund	-5.789,40	0	-6.000	0	-6.000	-6.000	-6.000
7452000	Erstattungen an Gemeinden und Gemeindeverbände	-625,00	-5.000	-8.000	0	-10.000	-9.000	-9.000
<b>3</b>	<b>Anteiliger Zahlungsmittelüberschuss/-bedarf des Ergebnishaushalts (Saldo aus Nummern 1 und 2)</b>	<b>-945.347,02</b>	<b>-1.146.915</b>	<b>-1.401.550</b>	<b>0</b>	<b>-1.187.100</b>	<b>-1.168.400</b>	<b>-1.176.100</b>
4	Einzahlungen aus Investitionszuwendungen	0,00	131.400	61.350	0	846.750	219.750	0
6811000	Investitionszuweisungen vom Land	0,00	131.400	61.350	0	846.750	219.750	0
6	Einzahlungen aus der Veräußerung von Sachvermögen	32.000,00	5.000	0	0	0	0	0
6831200	Einz. a. d. Veräußerung v. bew. Verm. ob. Wertgr.	32.000,00	5.000	0	0	0	0	0
<b>9</b>	<b>Einzahlungen aus Investitionstätigkeit (Summe aus Nummern 4 bis 8)</b>	<b>32.000,00</b>	<b>136.400</b>	<b>61.350</b>	<b>0</b>	<b>846.750</b>	<b>219.750</b>	<b>0</b>
11	Auszahlungen für Baumaßnahmen	-28.131,66	-30.000	-587.000	-3.000.000	-3.036.000	0	0
7871000	Ausz. für Hochbaumaßnahmen	0,00	-30.000	-500.000	-3.000.000	-3.000.000	0	0

## Haushaltsplan 2023 der Stadt Blaustein



### Teilfinanzhaushalt einschließlich Finanzplanung Produktbereich 12 Sicherheit und Ordnung

Stadt Blaustein

Nr.	Bezeichnung	Ergebnis 2021	Ansatz 2022	Ansatz 2023	VE	Plan 2024	Plan 2025	Plan 2026
7873000	Ausz. für sonstige Baumaßnahmen	-28.131,66	0	-87.000	0	-36.000	0	0
12	Auszahlungen für den Erwerb von beweglichem Sachvermögen	-52.280,49	-696.700	-412.900	0	-637.950	-1.023.000	-20.000
7831200	Ausz. für den Erwerb von bew. Verm oberh. Wertgr.	-52.280,49	-696.700	-412.900	0	-637.950	-1.023.000	-20.000
<b>16</b>	<b>Auszahlungen aus Investitionstätigkeit (Summe aus Nummern 10 bis 15)</b>	<b>-80.412,15</b>	<b>-726.700</b>	<b>-999.900</b>	<b>-3.000.000</b>	<b>-3.673.950</b>	<b>-1.023.000</b>	<b>-20.000</b>
<b>17</b>	<b>Anteiliger veranschlagter Finanzierungsmittel- überschuss/-bedarf aus Investitionstätigkeit (Saldo aus Numern 9 und 16)</b>	<b>-48.412,15</b>	<b>-590.300</b>	<b>-938.550</b>	<b>-3.000.000</b>	<b>-2.827.200</b>	<b>-803.250</b>	<b>-20.000</b>
<b>18</b>	<b>Anteiliger veranschlagter Finanzierungsmittelüberschuss/-bedarf (Saldo aus Nummern 3 und 17)</b>	<b>-993.759,17</b>	<b>-1.737.215</b>	<b>-2.340.100</b>	<b>-3.000.000</b>	<b>-4.014.300</b>	<b>-1.971.650</b>	<b>-1.196.100</b>

## Haushaltsplan 2023 der Stadt Blaustein



### Teilfinanzhaushalt einschließlich Finanzplanung Produkt 121000 Statistik und Wahlen

Stadt Blaustein

Nr.	Bezeichnung	Ergebnis 2021	Ansatz 2022	Ansatz 2023	VE	Plan 2024	Plan 2025	Plan 2026
1	Summe der Einzahlungen aus laufender Verwaltungstätigkeit	11.086,41	0	0	0	10.000	10.000	10.000
6481000	Erstattungen vom Land	10.676,07	0	0	0	10.000	10.000	10.000
6488000	Erstattungen von übrigen Bereichen	410,34	0	0	0	0	0	0
2	Summe der Auszahlungen aus laufender Verwaltungstätigkeit	-72.362,45	-25.980	-71.500	0	-80.400	-63.750	-64.050
7011000	Dienstbezüge Beamte	-1.218,96	-1.400	-1.400	0	-1.400	-1.450	-1.500
7012000	Dienstbezüge Arbeitnehmer	-15.799,42	-15.050	-16.250	0	-16.600	-16.900	-17.050
7021000	Beiträge zu Versorgungskassen Beamte	0,00	-470	-500	0	-500	-500	-500
7022000	Beiträge zu Versorgungskassen Arbeitnehmer	-1.195,22	-1.300	-1.400	0	-1.400	-1.450	-1.450
7032000	Beiträge zur gesetzlichen Sozialvers. Arbeitnehmer	-3.285,12	-3.200	-3.400	0	-3.450	-3.500	-3.600
7041000	Beihilfen und Unterstützungsleistungen für Beschäf	5,28	-60	-50	0	-50	-50	-50
7221000	Unterhaltung des beweglichen Vermögens	-147,28	0	0	0	0	0	0
7261000	Besondere zahlungswirksame Aufw.f.Beschäftigte	-1.006,00	0	-500	0	-2.000	-800	-800
7271000	Besondere Verwaltungs- und Betriebsauszahlungen	-431,38	-4.000	-7.000	0	-7.000	-6.800	-6.800
7421000	Auszahlungen für ehrenamtliche und sonstige Tätigk	-16.608,00	0	-16.000	0	-16.000	-7.800	-7.800
7431000	Geschäftsauszahlungen	-32.676,35	-500	-25.000	0	-32.000	-24.500	-24.500
<b>3</b>	<b>Anteiliger Zahlungsmittelüberschuss/-bedarf des Ergebnishaushalts (Saldo aus Nummern 1 und 2)</b>	<b>-61.276,04</b>	<b>-25.980</b>	<b>-71.500</b>	<b>0</b>	<b>-70.400</b>	<b>-53.750</b>	<b>-54.050</b>
<b>9</b>	<b>Einzahlungen aus Investitionstätigkeit (Summe aus Nummern 4 bis 8)</b>	<b>0,00</b>	<b>0</b>	<b>0</b>	<b>0</b>	<b>0</b>	<b>0</b>	<b>0</b>
12	Auszahlungen für den Erwerb von beweglichem Sachvermögen	0,00	-1.500	0	0	0	0	0
7831200	Ausz. für den Erwerb von bew. Verm oberh. Wertgr.	0,00	-1.500	0	0	0	0	0
<b>16</b>	<b>Auszahlungen aus Investitionstätigkeit (Summe aus Nummern 10 bis 15)</b>	<b>0,00</b>	<b>-1.500</b>	<b>0</b>	<b>0</b>	<b>0</b>	<b>0</b>	<b>0</b>
<b>17</b>	<b>Anteiliger veranschlagter Finanzierungsmittelüberschuss/-bedarf aus Investitionstätigkeit (Saldo aus Numern 9 und 16)</b>	<b>0,00</b>	<b>-1.500</b>	<b>0</b>	<b>0</b>	<b>0</b>	<b>0</b>	<b>0</b>
<b>18</b>	<b>Anteiliger veranschlagter Finanzierungsmittelüberschuss/-bedarf (Saldo aus Nummern 3 und 17)</b>	<b>-61.276,04</b>	<b>-27.480</b>	<b>-71.500</b>	<b>0</b>	<b>-70.400</b>	<b>-53.750</b>	<b>-54.050</b>

## Haushaltsplan 2023 der Stadt Blaustein



### Teilfinanzhaushalt einschließlich Finanzplanung Produkt 122000 Ordnungswesen

Stadt Blaustein

Nr.	Bezeichnung	Ergebnis 2021	Ansatz 2022	Ansatz 2023	VE	Plan 2024	Plan 2025	Plan 2026
1	Summe der Einzahlungen aus laufender Verwaltungstätigkeit	39.553,06	60.200	103.500	0	103.500	104.000	104.000
6291000	Andere sonstige Transfereinzahlungen	1.536,00	0	0	0	0	0	0
6311000	Verwaltungsgebühren	4.080,10	10.000	13.250	0	13.250	13.750	13.750
6411000	Mieten u. Pachten inkl. Nebenkostenant.a.Mietvertr	234,00	200	250	0	250	250	250
6461000	Sonstige privatrechtliche Leistungsentgelte	1.714,96	0	0	0	0	0	0
6561000	Bußgelder	31.988,00	50.000	90.000	0	90.000	90.000	90.000
2	Summe der Auszahlungen aus laufender Verwaltungstätigkeit	-223.156,98	-218.400	-300.600	0	-304.900	-309.750	-313.950
7011000	Dienstbezüge Beamte	-61.378,25	-68.150	-119.400	0	-121.800	-124.250	-126.750
7012000	Dienstbezüge Arbeitnehmer	-112.842,33	-80.000	-79.800	0	-81.400	-83.000	-83.550
7021000	Beiträge zu Versorgungskassen Beamte	0,00	-28.700	-31.400	0	-32.050	-32.700	-33.350
7022000	Beiträge zu Versorgungskassen Arbeitnehmer	-8.809,09	-5.850	-6.300	0	-6.450	-6.600	-6.700
7032000	Beiträge zur gesetzlichen Sozialvers. Arbeitnehmer	-23.807,95	-16.200	-17.200	0	-17.600	-17.900	-18.300
7041000	Beihilfen und Unterstützungsleistungen für Beschäf	436,04	-100	-26.750	0	-26.850	-26.950	-27.050
7221000	Unterhaltung des beweglichen Vermögens	-4.983,58	-2.500	-2.000	0	-2.000	-1.800	-1.800
7241000	Bewirtschaftung d.Grundstücke u.baulichen Anlagen	-782,49	0	0	0	0	0	0
7241100	Aufwand für Energie	0,00	-1.000	-250	0	-250	-250	-250
7261000	Besondere zahlungswirksame Aufw.f.Beschäftigte	-2.275,01	-2.400	-3.000	0	-2.000	-2.000	-2.000
7271000	Besondere Verwaltungs- und Betriebsauszahlungen	-6.001,10	-10.000	-11.000	0	-11.000	-11.000	-11.000
7431000	Geschäftsauszahlungen	-2.713,22	-3.500	-3.500	0	-3.500	-3.300	-3.200
<b>3</b>	<b>Anteiliger Zahlungsmittelüberschuss/-bedarf des Ergebnishaushalts (Saldo aus Nummern 1 und 2)</b>	<b>-183.603,92</b>	<b>-158.200</b>	<b>-197.100</b>	<b>0</b>	<b>-201.400</b>	<b>-205.750</b>	<b>-209.950</b>
<b>9</b>	<b>Einzahlungen aus Investitionstätigkeit (Summe aus Nummern 4 bis 8)</b>	<b>0,00</b>	<b>0</b>	<b>0</b>	<b>0</b>	<b>0</b>	<b>0</b>	<b>0</b>
12	Auszahlungen für den Erwerb von beweglichem Sachvermögen	-9.744,77	-16.200	0	0	0	0	0
7831200	Ausz. für den Erwerb von bew. Verm oberh. Wertgr.	-9.744,77	-16.200	0	0	0	0	0
<b>16</b>	<b>Auszahlungen aus Investitionstätigkeit (Summe aus Nummern 10 bis 15)</b>	<b>-9.744,77</b>	<b>-16.200</b>	<b>0</b>	<b>0</b>	<b>0</b>	<b>0</b>	<b>0</b>
<b>17</b>	<b>Anteiliger veranschlagter Finanzierungsmittelüberschuss/-bedarf aus Investitionstätigkeit (Saldo aus Numern 9 und 16)</b>	<b>-9.744,77</b>	<b>-16.200</b>	<b>0</b>	<b>0</b>	<b>0</b>	<b>0</b>	<b>0</b>
<b>18</b>	<b>Anteiliger veranschlagter Finanzierungsmittelüberschuss/-bedarf (Saldo aus Nummern 3 und 17)</b>	<b>-193.348,69</b>	<b>-174.400</b>	<b>-197.100</b>	<b>0</b>	<b>-201.400</b>	<b>-205.750</b>	<b>-209.950</b>

## Haushaltsplan 2023 der Stadt Blaustein



### Teilfinanzhaushalt einschließlich Finanzplanung Produkt 122200 Einwohnerwesen

Stadt Blaustein

Nr.	Bezeichnung	Ergebnis 2021	Ansatz 2022	Ansatz 2023	VE	Plan 2024	Plan 2025	Plan 2026
1	Summe der Einzahlungen aus laufender Verwaltungstätigkeit	117.500,40	90.000	132.150	0	132.150	132.150	132.150
6311000	Verwaltungsgebühren	117.500,40	90.000	132.150	0	132.150	132.150	132.150
2	Summe der Auszahlungen aus laufender Verwaltungstätigkeit	-301.164,69	-391.605	-290.400	0	-293.300	-295.150	-296.900
7012000	Dienstbezüge Arbeitnehmer	-147.553,70	-211.200	-131.700	0	-134.300	-137.000	-137.950
7022000	Beiträge zu Versorgungskassen Arbeitnehmer	-11.895,03	-17.600	-11.200	0	-11.400	-11.600	-11.850
7032000	Beiträge zur gesetzlichen Sozialvers. Arbeitnehmer	-31.180,48	-44.300	-28.000	0	-28.600	-29.150	-29.700
7041000	Beihilfen und Unterstützungsleistungen für Beschäf	0,00	-5	0	0	0	0	0
7221000	Unterhaltung des beweglichen Vermögens	0,00	-2.500	-1.000	0	-500	-300	-300
7261000	Besondere zahlungswirksame Aufw.f.Beschäftigte	-446,00	-1.000	-1.000	0	-1.000	-800	-800
7271000	Besondere Verwaltungs- und Betriebsauszahlungen	-100.085,27	-110.000	-110.000	0	-110.000	-109.000	-109.000
7431000	Geschäftsauszahlungen	-4.214,81	-5.000	-1.500	0	-1.500	-1.300	-1.300
7450000	Erstattungen an den Bund	-5.789,40	0	-6.000	0	-6.000	-6.000	-6.000
<b>3</b>	<b>Anteiliger Zahlungsmittelüberschuss/-bedarf des Ergebnishaushalts (Saldo aus Nummern 1 und 2)</b>	<b>-183.664,29</b>	<b>-301.605</b>	<b>-158.250</b>	<b>0</b>	<b>-161.150</b>	<b>-163.000</b>	<b>-164.750</b>
<b>9</b>	<b>Einzahlungen aus Investitionstätigkeit (Summe aus Nummern 4 bis 8)</b>	<b>0,00</b>	<b>0</b>	<b>0</b>	<b>0</b>	<b>0</b>	<b>0</b>	<b>0</b>
12	Auszahlungen für den Erwerb von beweglichem Sachvermögen	0,00	0	-3.400	0	0	0	0
7831200	Ausz. für den Erwerb von bew. Verm oberh. Wertgr.	0,00	0	-3.400	0	0	0	0
<b>16</b>	<b>Auszahlungen aus Investitionstätigkeit (Summe aus Nummern 10 bis 15)</b>	<b>0,00</b>	<b>0</b>	<b>-3.400</b>	<b>0</b>	<b>0</b>	<b>0</b>	<b>0</b>
<b>17</b>	<b>Anteiliger veranschlagter Finanzierungsmittelüberschuss/-bedarf aus Investitionstätigkeit (Saldo aus Numern 9 und 16)</b>	<b>0,00</b>	<b>0</b>	<b>-3.400</b>	<b>0</b>	<b>0</b>	<b>0</b>	<b>0</b>
<b>18</b>	<b>Anteiliger veranschlagter Finanzierungsmittelüberschuss/-bedarf (Saldo aus Nummern 3 und 17)</b>	<b>-183.664,29</b>	<b>-301.605</b>	<b>-161.650</b>	<b>0</b>	<b>-161.150</b>	<b>-163.000</b>	<b>-164.750</b>



## Haushaltsplan 2023 der Stadt Blaustein



### Teilfinanzhaushalt einschließlich Finanzplanung Produkt 122300 Personenstandswesen

Stadt Blaustein

Nr.	Bezeichnung	Ergebnis 2021	Ansatz 2022	Ansatz 2023	VE	Plan 2024	Plan 2025	Plan 2026
1	Summe der Einzahlungen aus laufender Verwaltungstätigkeit	17.724,50	20.000	23.000	0	23.000	23.000	23.000
6311000	Verwaltungsgebühren	17.724,50	20.000	23.000	0	23.000	23.000	23.000
2	Summe der Auszahlungen aus laufender Verwaltungstätigkeit	-105.592,61	-165.655	-110.550	0	-112.400	-113.450	-114.400
7012000	Dienstbezüge Arbeitnehmer	-77.813,85	-120.400	-71.500	0	-72.900	-74.350	-74.900
7022000	Beiträge zu Versorgungskassen Arbeitnehmer	-3.559,63	-5.550	-6.050	0	-6.200	-6.300	-6.400
7032000	Beiträge zur gesetzlichen Sozialvers. Arbeitnehmer	-15.433,45	-23.650	-14.750	0	-15.050	-15.350	-15.650
7041000	Beihilfen und Unterstützungsleistungen für Beschäf	0,00	-5	0	0	0	0	0
7221000	Unterhaltung des beweglichen Vermögens	0,00	-500	-500	0	-500	-300	-300
7261000	Besondere zahlungswirksame Aufw.f.Beschäftigte	-60,00	-1.000	-500	0	-500	-300	-300
7271000	Besondere Verwaltungs- und Betriebsauszahlungen	-4.633,44	-8.000	-13.100	0	-13.100	-12.900	-13.000
7421000	Auszahlungen für ehrenamtliche und sonstige Tätigk	-1.398,27	-1.400	0	0	0	0	0
7429000	Sonst. Ausz. für die Inanspr. von Rechten und Dien	-110,00	-150	-150	0	-150	-150	-150
7431000	Geschäftsauszahlungen	-2.583,97	-5.000	-4.000	0	-4.000	-3.800	-3.700
<b>3</b>	<b>Anteiliger Zahlungsmittelüberschuss/-bedarf des Ergebnishaushalts (Saldo aus Nummern 1 und 2)</b>	<b>-87.868,11</b>	<b>-145.655</b>	<b>-87.550</b>	<b>0</b>	<b>-89.400</b>	<b>-90.450</b>	<b>-91.400</b>
9	Einzahlungen aus Investitionstätigkeit (Summe aus Nummern 4 bis 8)	0,00	0	0	0	0	0	0
16	Auszahlungen aus Investitionstätigkeit (Summe aus Nummern 10 bis 15)	0,00	0	0	0	0	0	0
17	Anteiliger veranschlagter Finanzierungsmittelüberschuss/-bedarf aus Investitionstätigkeit (Saldo aus Numern 9 und 16)	0,00	0	0	0	0	0	0
<b>18</b>	<b>Anteiliger veranschlagter Finanzierungsmittelüberschuss/-bedarf (Saldo aus Nummern 3 und 17)</b>	<b>-87.868,11</b>	<b>-145.655</b>	<b>-87.550</b>	<b>0</b>	<b>-89.400</b>	<b>-90.450</b>	<b>-91.400</b>

## Haushaltsplan 2023 der Stadt Blaustein



### Teilfinanzhaushalt einschließlich Finanzplanung Produkt 122500 Sozialversicherung

Stadt Blaustein

Nr.	Bezeichnung	Ergebnis 2021	Ansatz 2022	Ansatz 2023	VE	Plan 2024	Plan 2025	Plan 2026
2	Summe der Auszahlungen aus laufender Verwaltungstätigkeit	-44.182,00	-45.205	-47.950	0	-48.550	-49.350	-49.750
7012000	Dienstbezüge Arbeitnehmer	-34.120,81	-34.500	-36.300	0	-37.000	-37.800	-38.000
7022000	Beiträge zu Versorgungskassen Arbeitnehmer	-2.858,71	-2.900	-3.100	0	-3.150	-3.200	-3.250
7032000	Beiträge zur gesetzlichen Sozialvers. Arbeitnehmer	-7.202,48	-7.300	-7.750	0	-7.900	-8.050	-8.200
7041000	Beihilfen und Unterstützungsleistungen für Beschäf	0,00	-5	0	0	0	0	0
7431000	Geschäftsauszahlungen	0,00	-500	-800	0	-500	-300	-300
<b>3</b>	<b>Anteiliger Zahlungsmittelüberschuss/-bedarf des Ergebnishaushalts (Saldo aus Nummern 1 und 2)</b>	<b>-44.182,00</b>	<b>-45.205</b>	<b>-47.950</b>	<b>0</b>	<b>-48.550</b>	<b>-49.350</b>	<b>-49.750</b>
<b>9</b>	<b>Einzahlungen aus Investitionstätigkeit (Summe aus Nummern 4 bis 8)</b>	<b>0,00</b>	<b>0</b>	<b>0</b>	<b>0</b>	<b>0</b>	<b>0</b>	<b>0</b>
<b>16</b>	<b>Auszahlungen aus Investitionstätigkeit (Summe aus Nummern 10 bis 15)</b>	<b>0,00</b>	<b>0</b>	<b>0</b>	<b>0</b>	<b>0</b>	<b>0</b>	<b>0</b>
<b>17</b>	<b>Anteiliger veranschlagter Finanzierungsmittelüberschuss/-bedarf aus Investitionstätigkeit (Saldo aus Numern 9 und 16)</b>	<b>0,00</b>	<b>0</b>	<b>0</b>	<b>0</b>	<b>0</b>	<b>0</b>	<b>0</b>
<b>18</b>	<b>Anteiliger veranschlagter Finanzierungsmittelüberschuss/-bedarf (Saldo aus Nummern 3 und 17)</b>	<b>-44.182,00</b>	<b>-45.205</b>	<b>-47.950</b>	<b>0</b>	<b>-48.550</b>	<b>-49.350</b>	<b>-49.750</b>

## Haushaltsplan 2023 der Stadt Blaustein



### Teilfinanzhaushalt einschließlich Finanzplanung Produkt 126000 Brandschutz

Stadt Blaustein

Nr.	Bezeichnung	Ergebnis 2021	Ansatz 2022	Ansatz 2023	VE	Plan 2024	Plan 2025	Plan 2026
1	Summe der Einzahlungen aus laufender Verwaltungstätigkeit	67.432,48	62.500	80.000	0	80.000	80.000	80.000
6141000	Zuweisungen für laufende Zwecke vom Land	17.440,00	22.500	20.000	0	20.000	20.000	20.000
6321000	Benutzungsgebühren und ähnliche Entgelte	450,00	0	0	0	0	0	0
6421000	Einzahlungen aus Verkauf	970,00	0	0	0	0	0	0
6487000	Erstattungen von privaten Unternehmen	1.829,73	0	0	0	0	0	0
6488000	Erstattungen von übrigen Bereichen	46.742,75	40.000	60.000	0	60.000	60.000	60.000
2	Summe der Auszahlungen aus laufender Verwaltungstätigkeit	-452.185,14	-532.770	-919.200	0	-696.200	-686.100	-686.200
7011000	Dienstbezüge Beamte	-12.823,71	-13.000	-14.100	0	-14.350	-14.650	-14.950
7012000	Dienstbezüge Arbeitnehmer	-49.187,05	-50.900	-55.250	0	-56.350	-57.500	-57.850
7021000	Beiträge zu Versorgungskassen Beamte	0,00	-4.950	-5.150	0	-5.250	-5.350	-5.450
7022000	Beiträge zu Versorgungskassen Arbeitnehmer	-4.111,43	-4.300	-4.200	0	-4.300	-4.350	-4.450
7032000	Beiträge zur gesetzlichen Sozialvers. Arbeitnehmer	-10.778,17	-11.200	-11.400	0	-11.600	-11.850	-12.100
7041000	Beihilfen und Unterstützungsleistungen für Beschäf	60,28	-720	-700	0	-700	-750	-750
7211000	Unterhaltung der Grundstücke und baulichen Anlagen	-6.931,59	-19.000	-5.000	0	-5.000	-4.800	-4.700
7221000	Unterhaltung des beweglichen Vermögens	-59.042,32	-88.000	-256.750	0	-150.000	-149.000	-148.000
7231000	Mieten und Pachten inkl. Mietnebenkosten	0,00	0	-9.000	0	-9.000	0	0
7241000	Bewirtschaftung d.Grundstücke u.baulichen Anlagen	-52.817,78	-12.000	-12.000	0	-12.000	-12.000	-12.000
7241100	Aufwand für Energie	0,00	-48.000	-53.850	0	-53.850	-53.850	-53.850
7241200	Aufwand für Wasserversorgung	0,00	-1.500	-1.500	0	-1.500	-1.500	-1.500
7241300	Aufwand für Abfallbeseitigung	0,00	-400	-400	0	-400	-400	-400
7241400	Aufwand für Abwasserbeseitigung	0,00	-1.900	-1.900	0	-1.900	-1.900	-1.900
7241500	Aufwand für (Fremd-)Reinigung	0,00	-18.500	-22.000	0	-22.000	-22.000	-22.000
7241600	Aufwand f.gebäudebezogene Versicherungen	0,00	-4.500	-5.100	0	-5.100	-5.100	-5.100
7241700	Aufwand f.gebäudebezogene Steuern	0,00	-1.000	-1.000	0	-1.000	-1.000	-1.000
7251000	Haltung von Fahrzeugen	-79.738,15	-60.000	-107.000	0	-100.000	-99.800	-99.800
7261000	Besondere zahlungswirksame Aufw.f.Beschäftigte	-44.540,09	-78.000	-210.000	0	-100.000	-99.800	-99.800
7271000	Besondere Verwaltungs- und Betriebsauszahlungen	-23.455,05	-25.000	-15.500	0	-12.500	-12.300	-12.300
7317000	Zuschüsse an private Unternehmen	-4.620,00	-4.600	-4.600	0	-4.600	-4.600	-4.600
7421000	Auszahlungen für ehrenamtliche und sonstige Tätigk	-74.945,68	-47.000	-80.000	0	-80.000	-79.800	-79.900
7429000	Sonst. Ausz. für die Inanspr. von Rechten und Dien	-1.208,08	-1.300	-1.300	0	-1.300	-1.300	-1.300
7431000	Geschäftsauszahlungen	-6.540,38	-11.000	-11.500	0	-11.500	-11.500	-11.500
7441000	Steuern, Versicherungen, Schadensfälle	-20.880,94	-21.000	-22.000	0	-22.000	-22.000	-22.000
7452000	Erstattungen an Gemeinden und Gemeindeverbände	-625,00	-5.000	-8.000	0	-10.000	-9.000	-9.000
<b>3</b>	<b>Anteiliger Zahlungsmittelüberschuss/-bedarf des Ergebnishaushalts (Saldo aus Nummern 1 und 2)</b>	<b>-384.752,66</b>	<b>-470.270</b>	<b>-839.200</b>	<b>0</b>	<b>-616.200</b>	<b>-606.100</b>	<b>-606.200</b>
4	Einzahlungen aus Investitionszuwendungen	0,00	131.400	61.350	0	846.750	219.750	0
6811000	Investitionszuweisungen vom Land	0,00	131.400	61.350	0	846.750	219.750	0
6	Einzahlungen aus der Veräußerung von Sachvermögen	32.000,00	5.000	0	0	0	0	0
6831200	Einz. a. d. Veräußerung v. bew. Verm. ob. Wertgr.	32.000,00	5.000	0	0	0	0	0
<b>9</b>	<b>Einzahlungen aus Investitionstätigkeit (Summe aus Nummern 4 bis 8)</b>	<b>32.000,00</b>	<b>136.400</b>	<b>61.350</b>	<b>0</b>	<b>846.750</b>	<b>219.750</b>	<b>0</b>
11	Auszahlungen für Baumaßnahmen	-28.131,66	-30.000	-587.000	-3.000.000	-3.036.000	0	0
7871000	Ausz. für Hochbaumaßnahmen	0,00	-30.000	-500.000	-3.000.000	-3.000.000	0	0
7873000	Ausz. für sonstige Baumaßnahmen	-28.131,66	0	-87.000	0	-36.000	0	0
12	Auszahlungen für den Erwerb von beweglichem Sachvermögen	-42.535,72	-679.000	-409.500	0	-637.950	-1.023.000	-20.000
7831200	Ausz. für den Erwerb von bew. Verm oberh. Wertgr.	-42.535,72	-679.000	-409.500	0	-637.950	-1.023.000	-20.000
<b>16</b>	<b>Auszahlungen aus Investitionstätigkeit (Summe aus Nummern 10 bis 15)</b>	<b>-70.667,38</b>	<b>-709.000</b>	<b>-996.500</b>	<b>-3.000.000</b>	<b>-3.673.950</b>	<b>-1.023.000</b>	<b>-20.000</b>
<b>17</b>	<b>Anteiliger veranschlagter Finanzierungsmittelüberschuss/-bedarf aus Investitionstätigkeit (Saldo aus Numern 9 und 16)</b>	<b>-38.667,38</b>	<b>-572.600</b>	<b>-935.150</b>	<b>-3.000.000</b>	<b>-2.827.200</b>	<b>-803.250</b>	<b>-20.000</b>

## Haushaltsplan 2023 der Stadt Blaustein



### Teilfinanzhaushalt einschließlich Finanzplanung Produkt 126000 Brandschutz

Stadt Blaustein

Nr.	Bezeichnung	Ergebnis 2021	Ansatz 2022	Ansatz 2023	VE	Plan 2024	Plan 2025	Plan 2026
18	Anteiliger veranschlagter Finanzierungsmittelüberschuss/-bedarf (Saldo aus Nummern 3 und 17)	-423.420,04	-1.042.870	-1.774.350	-3.000.000	-3.443.400	-1.409.350	-626.200

## Haushaltsplan 2023 der Stadt Blaustein



### Teilfinanzhaushalt einschließlich Finanzplanung Teilhaushalt 3 Schulen

Stadt Blaustein

Nr.	Bezeichnung	Ergebnis 2021	Ansatz 2022	Ansatz 2023	VE	Plan 2024	Plan 2025	Plan 2026
1	Summe der Einzahlungen aus laufender Verwaltungstätigkeit	763.965,10	878.244	947.700	0	922.400	922.400	922.900
6141000	Zuweisungen für laufende Zwecke vom Land	550.526,51	541.444	551.700	0	526.400	526.400	526.400
6147000	Zuschüsse für laufende Zwecke von privaten Unterne	21.732,87	48.500	48.500	0	48.500	48.500	49.000
6148000	Zuschüsse für laufende Zwecke von übrigen Bereiche	4.845,05	0	0	0	0	0	0
6421000	Einzahlungen aus Verkauf	66.323,35	150.500	209.700	0	209.700	209.700	209.700
6461000	Sonstige privatrechtliche Leistungsentgelte	88.421,44	135.300	135.300	0	135.300	135.300	135.300
6481000	Erstattungen vom Land	20.732,88	0	0	0	0	0	0
6482000	Erstattungen von Gemeinden und Gemeindeverbänden	11.111,50	2.500	2.500	0	2.500	2.500	2.500
6484000	Erstattungen von Gesetzlicher Sozialversicherung	271,50	0	0	0	0	0	0
2	Summe der Auszahlungen aus laufender Verwaltungstätigkeit	-2.214.724,50	-2.592.955	-2.754.700	0	-2.687.100	-2.631.750	-2.774.000
7011000	Dienstbezüge Beamte	-51.907,53	-47.250	-56.350	0	-57.550	-58.600	-59.800
7012000	Dienstbezüge Arbeitnehmer	-720.367,17	-770.850	-905.900	0	-924.050	-942.600	-949.000
7021000	Beiträge zu Versorgungskassen Beamte	0,00	-16.800	-20.450	0	-20.850	-21.300	-151.750
7022000	Beiträge zu Versorgungskassen Arbeitnehmer	-54.325,76	-56.085	-75.400	0	-76.850	-78.350	-79.900
7032000	Beiträge zur gesetzlichen Sozialvers. Arbeitnehmer	-164.344,83	-163.220	-212.850	0	-217.100	-221.450	-225.900
7041000	Beihilfen und Unterstützungsleistungen für Beschäf	344,39	-3.670	-5.600	0	-5.750	-5.900	-5.950
7211000	Unterhaltung der Grundstücke und baulichen Anlagen	-164.107,45	-121.500	-169.500	0	-96.600	-38.500	-38.300
7212000	Unterhaltung des sonstigen unbeweglichen Vermögens	-1.025,64	-500	-1.500	0	0	0	0
7221000	Unterhaltung des beweglichen Vermögens	-148.414,49	-105.500	-49.500	0	-49.500	-47.900	-47.600
7231000	Mieten und Pachten inkl. Mietnebenkosten	-11.847,00	-22.000	-61.000	0	-67.000	-56.800	-56.700
7241000	Bewirtschaftung d.Grundstücke u.baulichen Anlagen	-498.043,56	-46.000	-42.100	0	-42.100	-41.900	-41.900
7241100	Aufwand für Energie	0,00	-293.100	-259.600	0	-259.600	-259.600	-259.600
7241200	Aufwand für Wasserversorgung	0,00	-3.740	-3.750	0	-3.750	-3.750	-3.750
7241300	Aufwand für Abfallbeseitigung	0,00	-3.750	-3.750	0	-3.750	-3.750	-3.750
7241400	Aufwand für Abwasserbeseitigung	0,00	-7.430	-7.450	0	-7.450	-7.450	-7.450
7241500	Aufwand für (Fremd-)Reinigung	0,00	-218.500	-231.900	0	-233.100	-233.100	-233.100
7241600	Aufwand f.gebäudebezogene Versicherungen	0,00	-24.650	-28.000	0	-28.000	-28.000	-28.000
7241700	Aufwand f.gebäudebezogene Steuern	0,00	-610	-650	0	-650	-650	-650
7251000	Haltung von Fahrzeugen	-118,83	-500	-500	0	-500	-300	-400
7261000	Besondere zahlungswirksame Aufw.f.Beschäftigte	-1.005,94	-5.800	-5.800	0	-5.800	-4.500	-4.300
7271000	Besondere Verwaltungs- und Betriebsauszahlungen	-150.865,53	-329.500	-308.300	0	-308.300	-306.050	-305.500
7274000	Lehr- und Unterrichtsmittel	-25.121,58	-37.300	-49.200	0	-33.200	-32.800	-32.400
7275000	Lernmittel	-72.271,73	-95.500	-79.550	0	-79.550	-78.000	-78.000
7318000	Zuschüsse an übrige Bereiche	-500,00	0	0	0	0	0	0
7421000	Auszahlungen für ehrenamtliche und sonstige Tätigk	-28.874,18	-77.000	-40.000	0	-40.000	-38.500	-38.400
7431000	Geschäftsauszahlungen	-67.542,75	-82.500	-75.000	0	-65.000	-63.400	-63.400
7441000	Steuern, Versicherungen, Schadensfälle	-51.584,92	-55.700	-57.100	0	-57.100	-54.800	-54.700
7452000	Erstattungen an Gemeinden und Gemeindeverbände	-2.800,00	-4.000	-4.000	0	-4.000	-3.800	-3.800
<b>3</b>	<b>Anteiliger Zahlungsmittelüberschuss/-bedarf des Ergebnishaushalts (Saldo aus Nummern 1 und 2)</b>	<b>-1.450.759,40</b>	<b>-1.714.711</b>	<b>-1.807.000</b>	<b>0</b>	<b>-1.764.700</b>	<b>-1.709.350</b>	<b>-1.851.100</b>
4	Einzahlungen aus Investitionszuwendungen	0,00	2.274.300	342.000	0	0	0	900.000
6811000	Investitionszuweisungen vom Land	0,00	2.274.300	342.000	0	0	0	900.000
6	Einzahlungen aus der Veräußerung von Sachvermögen	0,00	-73.000	0	0	0	0	0
6821000	Einz. a.d. Veräußerung v.Grundstücken u. Gebäuden	0,00	-11.000	0	0	0	0	0
6831200	Einz. a. d. Veräußerung v. bew. Verm. ob. Wertgr.	0,00	-62.000	0	0	0	0	0
<b>9</b>	<b>Einzahlungen aus Investitionstätigkeit (Summe aus Nummern 4 bis 8)</b>	<b>0,00</b>	<b>2.201.300</b>	<b>342.000</b>	<b>0</b>	<b>0</b>	<b>0</b>	<b>900.000</b>
11	Auszahlungen für Baumaßnahmen	-3.220.945,29	-743.000	-387.000	0	-423.500	-2.950.000	-500.000
7871000	Ausz. für Hochbaumaßnahmen	-3.099.385,51	-743.000	-387.000	0	-423.500	-2.950.000	-500.000
7873000	Ausz. für sonstige Baumaßnahmen	-121.559,78	0	0	0	0	0	0

## Haushaltsplan 2023 der Stadt Blaustein



### Teilfinanzhaushalt einschließlich Finanzplanung

#### Teilhaushalt 3 Schulen

Stadt Blaustein

Nr.	Bezeichnung	Ergebnis 2021	Ansatz 2022	Ansatz 2023	VE	Plan 2024	Plan 2025	Plan 2026
12	Auszahlungen für den Erwerb von beweglichem Sachvermögen	-39.040,78	-418.500	-336.700	0	-10.000	0	-20.000
7831200	Ausz. für den Erwerb von bew. Verm oberh. Wertgr.	-39.040,78	-418.500	-336.700	0	-10.000	0	-20.000
<b>16</b>	<b>Auszahlungen aus Investitionstätigkeit (Summe aus Nummern 10 bis 15)</b>	<b>-3.259.986,07</b>	<b>-1.161.500</b>	<b>-723.700</b>	<b>0</b>	<b>-433.500</b>	<b>-2.950.000</b>	<b>-520.000</b>
17	Anteiliger veranschlagter Finanzierungsmittelüberschuss/-bedarf aus Investitionstätigkeit (Saldo aus Numern 9 und 16)	-3.259.986,07	1.039.800	-381.700	0	-433.500	-2.950.000	380.000
18	Anteiliger veranschlagter Finanzierungsmittelüberschuss/-bedarf (Saldo aus Nummern 3 und 17)	-4.710.745,47	-674.911	-2.188.700	0	-2.198.200	-4.659.350	-1.471.100

## Haushaltsplan 2023 der Stadt Blaustein



### Teilfinanzhaushalt einschließlich Finanzplanung Produktbereich 21 Schulträgeraufgaben

Stadt Blaustein

Nr.	Bezeichnung	Ergebnis 2021	Ansatz 2022	Ansatz 2023	VE	Plan 2024	Plan 2025	Plan 2026
1	Summe der Einzahlungen aus laufender Verwaltungstätigkeit	763.965,10	878.244	947.700	0	922.400	922.400	922.900
6141000	Zuweisungen für laufende Zwecke vom Land	550.526,51	541.444	551.700	0	526.400	526.400	526.400
6147000	Zuschüsse für laufende Zwecke von privaten Unterne	21.732,87	48.500	48.500	0	48.500	48.500	49.000
6148000	Zuschüsse für laufende Zwecke von übrigen Bereiche	4.845,05	0	0	0	0	0	0
6421000	Einzahlungen aus Verkauf	66.323,35	150.500	209.700	0	209.700	209.700	209.700
6461000	Sonstige privatrechtliche Leistungsentgelte	88.421,44	135.300	135.300	0	135.300	135.300	135.300
6481000	Erstattungen vom Land	20.732,88	0	0	0	0	0	0
6482000	Erstattungen von Gemeinden und Gemeindeverbänden	11.111,50	2.500	2.500	0	2.500	2.500	2.500
6484000	Erstattungen von Gesetzlicher Sozialversicherung	271,50	0	0	0	0	0	0
2	Summe der Auszahlungen aus laufender Verwaltungstätigkeit	-2.214.724,50	-2.592.955	-2.754.700	0	-2.687.100	-2.631.750	-2.774.000
7011000	Dienstbezüge Beamte	-51.907,53	-47.250	-56.350	0	-57.550	-58.600	-59.800
7012000	Dienstbezüge Arbeitnehmer	-720.367,17	-770.850	-905.900	0	-924.050	-942.600	-949.000
7021000	Beiträge zu Versorgungskassen Beamte	0,00	-16.800	-20.450	0	-20.850	-21.300	-151.750
7022000	Beiträge zu Versorgungskassen Arbeitnehmer	-54.325,76	-56.085	-75.400	0	-76.850	-78.350	-79.900
7032000	Beiträge zur gesetzlichen Sozialvers. Arbeitnehmer	-164.344,83	-163.220	-212.850	0	-217.100	-221.450	-225.900
7041000	Beihilfen und Unterstützungsleistungen für Beschäf	344,39	-3.670	-5.600	0	-5.750	-5.900	-5.950
7211000	Unterhaltung der Grundstücke und baulichen Anlagen	-164.107,45	-121.500	-169.500	0	-96.600	-38.500	-38.300
7212000	Unterhaltung des sonstigen unbeweglichen Vermögens	-1.025,64	-500	-1.500	0	0	0	0
7221000	Unterhaltung des beweglichen Vermögens	-148.414,49	-105.500	-49.500	0	-49.500	-47.900	-47.600
7231000	Mieten und Pachten inkl. Mietnebenkosten	-11.847,00	-22.000	-61.000	0	-67.000	-56.800	-56.700
7241000	Bewirtschaftung d.Grundstücke u.baulichen Anlagen	-498.043,56	-46.000	-42.100	0	-42.100	-41.900	-41.900
7241100	Aufwand für Energie	0,00	-293.100	-259.600	0	-259.600	-259.600	-259.600
7241200	Aufwand für Wasserversorgung	0,00	-3.740	-3.750	0	-3.750	-3.750	-3.750
7241300	Aufwand für Abfallbeseitigung	0,00	-3.750	-3.750	0	-3.750	-3.750	-3.750
7241400	Aufwand für Abwasserbeseitigung	0,00	-7.430	-7.450	0	-7.450	-7.450	-7.450
7241500	Aufwand für (Fremd-)Reinigung	0,00	-218.500	-231.900	0	-233.100	-233.100	-233.100
7241600	Aufwand f.gebäudebezogene Versicherungen	0,00	-24.650	-28.000	0	-28.000	-28.000	-28.000
7241700	Aufwand f.gebäudebezogene Steuern	0,00	-610	-650	0	-650	-650	-650
7251000	Haltung von Fahrzeugen	-118,83	-500	-500	0	-500	-300	-400
7261000	Besondere zahlungswirksame Aufw.f.Beschäftigte	-1.005,94	-5.800	-5.800	0	-5.800	-4.500	-4.300
7271000	Besondere Verwaltungs- und Betriebsauszahlungen	-150.865,53	-329.500	-308.300	0	-308.300	-306.050	-305.500
7274000	Lehr- und Unterrichtsmittel	-25.121,58	-37.300	-49.200	0	-33.200	-32.800	-32.400
7275000	Lernmittel	-72.271,73	-95.500	-79.550	0	-79.550	-78.000	-78.000
7318000	Zuschüsse an übrige Bereiche	-500,00	0	0	0	0	0	0
7421000	Auszahlungen für ehrenamtliche und sonstige Tätigk	-28.874,18	-77.000	-40.000	0	-40.000	-38.500	-38.400
7431000	Geschäftsauszahlungen	-67.542,75	-82.500	-75.000	0	-65.000	-63.400	-63.400
7441000	Steuern, Versicherungen, Schadensfälle	-51.584,92	-55.700	-57.100	0	-57.100	-54.800	-54.700
7452000	Erstattungen an Gemeinden und Gemeindeverbände	-2.800,00	-4.000	-4.000	0	-4.000	-3.800	-3.800
<b>3</b>	<b>Anteiliger Zahlungsmittelüberschuss/-bedarf des Ergebnishaushalts (Saldo aus Nummern 1 und 2)</b>	<b>-1.450.759,40</b>	<b>-1.714.711</b>	<b>-1.807.000</b>	<b>0</b>	<b>-1.764.700</b>	<b>-1.709.350</b>	<b>-1.851.100</b>
4	Einzahlungen aus Investitionszuwendungen	0,00	2.274.300	342.000	0	0	0	900.000
6811000	Investitionszuweisungen vom Land	0,00	2.274.300	342.000	0	0	0	900.000
6	Einzahlungen aus der Veräußerung von Sachvermögen	0,00	-73.000	0	0	0	0	0
6821000	Einz. a.d. Veräußerung v.Grundstücken u. Gebäuden	0,00	-11.000	0	0	0	0	0
6831200	Einz. a. d. Veräußerung v. bew. Verm. ob. Wertgr.	0,00	-62.000	0	0	0	0	0
<b>9</b>	<b>Einzahlungen aus Investitionstätigkeit (Summe aus Nummern 4 bis 8)</b>	<b>0,00</b>	<b>2.201.300</b>	<b>342.000</b>	<b>0</b>	<b>0</b>	<b>0</b>	<b>900.000</b>
11	Auszahlungen für Baumaßnahmen	-3.220.945,29	-743.000	-387.000	0	-423.500	-2.950.000	-500.000
7871000	Ausz. für Hochbaumaßnahmen	-3.099.385,51	-743.000	-387.000	0	-423.500	-2.950.000	-500.000
7873000	Ausz. für sonstige Baumaßnahmen	-121.559,78	0	0	0	0	0	0

## Haushaltsplan 2023 der Stadt Blaustein



### Teilfinanzhaushalt einschließlich Finanzplanung Produktbereich 21 Schulträgeraufgaben

Stadt Blaustein

Nr.	Bezeichnung	Ergebnis 2021	Ansatz 2022	Ansatz 2023	VE	Plan 2024	Plan 2025	Plan 2026
12	Auszahlungen für den Erwerb von beweglichem Sachvermögen	-39.040,78	-418.500	-336.700	0	-10.000	0	-20.000
7831200	Ausz. für den Erwerb von bew. Verm oberh. Wertgr.	-39.040,78	-418.500	-336.700	0	-10.000	0	-20.000
<b>16</b>	<b>Auszahlungen aus Investitionstätigkeit (Summe aus Nummern 10 bis 15)</b>	<b>-3.259.986,07</b>	<b>-1.161.500</b>	<b>-723.700</b>	<b>0</b>	<b>-433.500</b>	<b>-2.950.000</b>	<b>-520.000</b>
17	Anteiliger veranschlagter Finanzierungsmittelüberschuss/-bedarf aus Investitionstätigkeit (Saldo aus Numern 9 und 16)	-3.259.986,07	1.039.800	-381.700	0	-433.500	-2.950.000	380.000
18	Anteiliger veranschlagter Finanzierungsmittelüberschuss/-bedarf (Saldo aus Nummern 3 und 17)	-4.710.745,47	-674.911	-2.188.700	0	-2.198.200	-4.659.350	-1.471.100



## Haushaltsplan 2023 der Stadt Blaustein



### Teilfinanzhaushalt einschließlich Finanzplanung Produkt 211001 Grundschulen u. Schulverbände m. Gemeinschaftssch. m. Überwiegen d. Grundschule

Stadt Blaustein

Nr.	Bezeichnung	Ergebnis 2021	Ansatz 2022	Ansatz 2023	VE	Plan 2024	Plan 2025	Plan 2026
1	Summe der Einzahlungen aus laufender Verwaltungstätigkeit	321.519,78	379.600	435.300	0	435.300	435.300	435.800
6141000	Zuweisungen für laufende Zwecke vom Land	125.073,92	73.600	73.600	0	73.600	73.600	73.600
6147000	Zuschüsse für laufende Zwecke von privaten Unterne	19.300,86	35.500	35.500	0	35.500	35.500	36.000
6148000	Zuschüsse für laufende Zwecke von übrigen Bereiche	4.845,05	0	0	0	0	0	0
6421000	Einzahlungen aus Verkauf	60.835,63	135.500	191.200	0	191.200	191.200	191.200
6461000	Sonstige privatrechtliche Leistungsentgelte	88.421,44	135.000	135.000	0	135.000	135.000	135.000
6481000	Erstattungen vom Land	14.303,38	0	0	0	0	0	0
6482000	Erstattungen von Gemeinden und Gemeindeverbänden	8.468,00	0	0	0	0	0	0
6484000	Erstattungen von Gesetzlicher Sozialversicherung	271,50	0	0	0	0	0	0
2	Summe der Auszahlungen aus laufender Verwaltungstätigkeit	-1.608.542,68	-1.932.145	-2.102.800	0	-2.079.250	-2.023.900	-2.164.550
7011000	Dienstbezüge Beamte	-36.687,57	-32.300	-42.200	0	-43.100	-43.900	-44.800
7012000	Dienstbezüge Arbeitnehmer	-597.371,94	-654.000	-766.350	0	-781.750	-797.400	-802.800
7021000	Beiträge zu Versorgungskassen Beamte	0,00	-12.200	-15.300	0	-15.650	-15.950	-146.300
7022000	Beiträge zu Versorgungskassen Arbeitnehmer	-46.701,87	-47.600	-63.550	0	-64.800	-66.050	-67.350
7032000	Beiträge zur gesetzlichen Sozialvers. Arbeitnehmer	-138.320,73	-138.550	-182.800	0	-186.450	-190.200	-194.000
7041000	Beihilfen und Unterstützungsleistungen für Beschäf	245,63	-2.615	-4.200	0	-4.300	-4.400	-4.450
7211000	Unterhaltung der Grundstücke und baulichen Anlagen	-98.535,49	-84.000	-140.500	0	-89.600	-31.900	-31.700
7212000	Unterhaltung des sonstigen unbeweglichen Vermögens	-854,28	-300	-1.500	0	0	0	0
7221000	Unterhaltung des beweglichen Vermögens	-34.808,87	-71.500	-33.500	0	-33.500	-32.300	-32.200
7231000	Mieten und Pachten inkl. Mietnebenkosten	-11.847,00	-22.000	-61.000	0	-67.000	-56.800	-56.700
7241000	Bewirtschaftung d.Grundstücke u.baulichen Anlagen	-337.853,56	-27.000	-32.100	0	-32.100	-31.900	-31.900
7241100	Aufwand für Energie	0,00	-215.100	-180.150	0	-180.150	-180.150	-180.150
7241200	Aufwand für Wasserversorgung	0,00	-2.640	-2.650	0	-2.650	-2.650	-2.650
7241300	Aufwand für Abfallbeseitigung	0,00	-2.690	-2.700	0	-2.700	-2.700	-2.700
7241400	Aufwand für Abwasserbeseitigung	0,00	-5.180	-5.200	0	-5.200	-5.200	-5.200
7241500	Aufwand für (Fremd-)Reinigung	0,00	-144.000	-154.500	0	-155.700	-155.700	-155.700
7241600	Aufwand f.gebäudebezogene Versicherungen	0,00	-11.950	-13.500	0	-13.500	-13.500	-13.500
7241700	Aufwand f.gebäudebezogene Steuern	0,00	-320	-350	0	-350	-350	-350
7251000	Haltung von Fahrzeugen	-118,83	-500	-500	0	-500	-300	-400
7261000	Besondere zahlungswirksame Aufw.f.Beschäftigte	-828,99	-4.300	-4.300	0	-4.300	-3.300	-3.200
7271000	Besondere Verwaltungs- und Betriebsauszahlungen	-138.865,29	-208.000	-202.650	0	-202.650	-201.650	-201.200
7274000	Lehr- und Unterrichtsmittel	-19.144,59	-27.800	-25.250	0	-25.250	-24.300	-24.100
7275000	Lernmittel	-50.985,73	-62.500	-51.550	0	-51.550	-50.400	-50.400
7318000	Zuschüsse an übrige Bereiche	-500,00	0	0	0	0	0	0
7421000	Auszahlungen für ehrenamtliche und sonstige Tätigk	-26.548,92	-57.500	-37.000	0	-37.000	-35.800	-35.800
7431000	Geschäftsauszahlungen	-37.471,33	-63.000	-43.500	0	-43.500	-42.300	-42.300
7441000	Steuern, Versicherungen, Schadensfälle	-31.343,32	-34.600	-36.000	0	-36.000	-34.800	-34.700
<b>3</b>	<b>Anteiliger Zahlungsmittelüberschuss/-bedarf des Ergebnishaushalts (Saldo aus Nummern 1 und 2)</b>	<b>-1.287.022,90</b>	<b>-1.552.545</b>	<b>-1.667.500</b>	<b>0</b>	<b>-1.643.950</b>	<b>-1.588.600</b>	<b>-1.728.750</b>
4	Einzahlungen aus Investitionszuwendungen	0,00	587.900	342.000	0	0	0	900.000
6811000	Investitionszuweisungen vom Land	0,00	587.900	342.000	0	0	0	900.000
6	Einzahlungen aus der Veräußerung von Sachvermögen	0,00	-51.000	0	0	0	0	0
6821000	Einz. a.d. Veräußerung v.Grundstücken u. Gebäuden	0,00	-1.000	0	0	0	0	0
6831200	Einz. a. d. Veräußerung v. bew. Verm. ob. Wertgr.	0,00	-50.000	0	0	0	0	0
<b>9</b>	<b>Einzahlungen aus Investitionstätigkeit (Summe aus Nummern 4 bis 8)</b>	<b>0,00</b>	<b>536.900</b>	<b>342.000</b>	<b>0</b>	<b>0</b>	<b>0</b>	<b>900.000</b>
11	Auszahlungen für Baumaßnahmen	-672.968,91	-282.000	-375.000	0	-420.000	-2.600.000	-500.000
7871000	Ausz. für Hochbaumaßnahmen	-551.409,13	-282.000	-375.000	0	-420.000	-2.600.000	-500.000
7873000	Ausz. für sonstige Baumaßnahmen	-121.559,78	0	0	0	0	0	0

## Haushaltsplan 2023 der Stadt Blaustein



### Teilfinanzhaushalt einschließlich Finanzplanung Produkt 211001 Grundschulen u. Schulverbände m. Gemeinschaftssch. m. Überwiegen d. Grundschule

Stadt Blaustein

Nr.	Bezeichnung	Ergebnis 2021	Ansatz 2022	Ansatz 2023	VE	Plan 2024	Plan 2025	Plan 2026
12	Auszahlungen für den Erwerb von beweglichem Sachvermögen	-11.326,44	-398.500	-310.500	0	-10.000	0	-20.000
7831200	Ausz. für den Erwerb von bew. Verm oberh. Wertgr.	-11.326,44	-398.500	-310.500	0	-10.000	0	-20.000
<b>16</b>	<b>Auszahlungen aus Investitionstätigkeit (Summe aus Nummern 10 bis 15)</b>	<b>-684.295,35</b>	<b>-680.500</b>	<b>-685.500</b>	<b>0</b>	<b>-430.000</b>	<b>-2.600.000</b>	<b>-520.000</b>
<b>17</b>	<b>Anteiliger veranschlagter Finanzierungsmittel- überschuss/-bedarf aus Investitionstätigkeit (Saldo aus Numern 9 und 16)</b>	<b>-684.295,35</b>	<b>-143.600</b>	<b>-343.500</b>	<b>0</b>	<b>-430.000</b>	<b>-2.600.000</b>	<b>380.000</b>
<b>18</b>	<b>Anteiliger veranschlagter Finanzierungsmittelüberschuss/-bedarf (Saldo aus Nummern 3 und 17)</b>	<b>-1.971.318,25</b>	<b>-1.696.145</b>	<b>-2.011.000</b>	<b>0</b>	<b>-2.073.950</b>	<b>-4.188.600</b>	<b>-1.348.750</b>

## Haushaltsplan 2023 der Stadt Blaustein



### Teilfinanzhaushalt einschließlich Finanzplanung Kostenstelle 211000 Schulverwaltung allgemein

Stadt Blaustein

Nr.	Bezeichnung	Ergebnis 2021	Ansatz 2022	Ansatz 2023	VE	Plan 2024	Plan 2025	Plan 2026
1	Summe der Einzahlungen aus laufender Verwaltungstätigkeit	4.650,17	0	0	0	0	0	0
6141000	Zuweisungen für laufende Zwecke vom Land	4.650,17	0	0	0	0	0	0
2	Summe der Auszahlungen aus laufender Verwaltungstätigkeit	-79.209,30	-100.805	-96.600	0	-98.750	-100.700	-232.600
7011000	Dienstbezüge Beamte	-49.008,72	-44.700	-54.400	0	-55.550	-56.600	-57.750
7012000	Dienstbezüge Arbeitnehmer	-19.377,55	-12.250	-13.200	0	-13.500	-13.750	-13.950
7021000	Beiträge zu Versorgungskassen Beamte	0,00	-16.800	-19.800	0	-20.200	-20.600	-151.050
7022000	Beiträge zu Versorgungskassen Arbeitnehmer	-1.563,48	-1.035	-1.100	0	-1.150	-1.200	-1.200
7032000	Beiträge zur gesetzlichen Sozialvers. Arbeitnehmer	-4.097,08	-2.620	-2.800	0	-2.900	-2.950	-3.000
7041000	Beihilfen und Unterstützungsleistungen für Beschäf	323,39	-3.400	-5.300	0	-5.450	-5.600	-5.650
7221000	Unterhaltung des beweglichen Vermögens	-238,62	0	0	0	0	0	0
7271000	Besondere Verwaltungs- und Betriebsauszahlungen	-60,30	0	0	0	0	0	0
7431000	Geschäftsauszahlungen	-5.186,94	-20.000	0	0	0	0	0
<b>3</b>	<b>Anteiliger Zahlungsmittelüberschuss/-bedarf des Ergebnishaushalts (Saldo aus Nummern 1 und 2)</b>	<b>-74.559,13</b>	<b>-100.805</b>	<b>-96.600</b>	<b>0</b>	<b>-98.750</b>	<b>-100.700</b>	<b>-232.600</b>
4	Einzahlungen aus Investitionszuwendungen	0,00	407.900	342.000	0	0	0	0
6811000	Investitionszuweisungen vom Land	0,00	407.900	342.000	0	0	0	0
<b>9</b>	<b>Einzahlungen aus Investitionstätigkeit (Summe aus Nummern 4 bis 8)</b>	<b>0,00</b>	<b>407.900</b>	<b>342.000</b>	<b>0</b>	<b>0</b>	<b>0</b>	<b>0</b>
11	Auszahlungen für Baumaßnahmen	-121.559,78	0	0	0	0	0	0
7873000	Ausz. für sonstige Baumaßnahmen	-121.559,78	0	0	0	0	0	0
12	Auszahlungen für den Erwerb von beweglichem Sachvermögen	0,00	-358.000	-250.000	0	0	0	0
7831200	Ausz. für den Erwerb von bew. Verm oberh. Wertgr.	0,00	-358.000	-250.000	0	0	0	0
<b>16</b>	<b>Auszahlungen aus Investitionstätigkeit (Summe aus Nummern 10 bis 15)</b>	<b>-121.559,78</b>	<b>-358.000</b>	<b>-250.000</b>	<b>0</b>	<b>0</b>	<b>0</b>	<b>0</b>
<b>17</b>	<b>Anteiliger veranschlagter Finanzierungsmittelüberschuss/-bedarf aus Investitionstätigkeit (Saldo aus Nummern 9 und 16)</b>	<b>-121.559,78</b>	<b>49.900</b>	<b>92.000</b>	<b>0</b>	<b>0</b>	<b>0</b>	<b>0</b>
<b>18</b>	<b>Anteiliger veranschlagter Finanzierungsmittelüberschuss/-bedarf (Saldo aus Nummern 3 und 17)</b>	<b>-196.118,91</b>	<b>-50.905</b>	<b>-4.600</b>	<b>0</b>	<b>-98.750</b>	<b>-100.700</b>	<b>-232.600</b>

## Haushaltsplan 2023 der Stadt Blaustein



### Teilfinanzhaushalt einschließlich Finanzplanung Kostenstelle 211001 Grundschule Arnegg, Erminger Str. 5/1

Stadt Blaustein

Nr.	Bezeichnung	Ergebnis 2021	Ansatz 2022	Ansatz 2023	VE	Plan 2024	Plan 2025	Plan 2026
1	Summe der Einzahlungen aus laufender Verwaltungstätigkeit	34.123,24	32.000	39.700	0	39.700	39.700	40.200
6141000	Zuweisungen für laufende Zwecke vom Land	13.841,43	5.500	5.500	0	5.500	5.500	5.500
6147000	Zuschüsse für laufende Zwecke von privaten Unterne	3.678,50	5.000	5.000	0	5.000	5.000	5.500
6148000	Zuschüsse für laufende Zwecke von übrigen Bereiche	148,05	0	0	0	0	0	0
6421000	Einzahlungen aus Verkauf	4.325,32	5.500	13.200	0	13.200	13.200	13.200
6461000	Sonstige privatrechtliche Leistungsentgelte	10.558,16	16.000	16.000	0	16.000	16.000	16.000
6481000	Erstattungen vom Land	542,28	0	0	0	0	0	0
6482000	Erstattungen von Gemeinden und Gemeindeverbänden	1.029,50	0	0	0	0	0	0
2	Summe der Auszahlungen aus laufender Verwaltungstätigkeit	-161.049,78	-210.820	-271.200	0	-246.450	-246.600	-247.500
7012000	Dienstbezüge Arbeitnehmer	-70.823,47	-78.000	-84.100	0	-85.800	-87.500	-88.050
7022000	Beiträge zu Versorgungskassen Arbeitnehmer	-6.013,51	-6.050	-7.150	0	-7.300	-7.400	-7.600
7032000	Beiträge zur gesetzlichen Sozialvers. Arbeitnehmer	-16.558,13	-16.650	-20.700	0	-21.100	-21.550	-22.000
7211000	Unterhaltung der Grundstücke und baulichen Anlagen	0,00	0	-28.000	0	-5.000	-4.800	-4.800
7212000	Unterhaltung des sonstigen unbeweglichen Vermögens	-85,68	-100	0	0	0	0	0
7221000	Unterhaltung des beweglichen Vermögens	-9.954,48	-20.000	-9.000	0	-9.000	-8.800	-8.800
7231000	Mieten und Pachten inkl. Mietnebenkosten	0,00	-10.000	-49.000	0	-45.000	-44.800	-44.700
7241000	Bewirtschaftung d.Grundstücke u.baulichen Anlagen	-25.281,17	-2.500	-1.000	0	-1.000	-800	-800
7241100	Aufwand für Energie	0,00	-16.000	-19.850	0	-19.850	-19.850	-19.850
7241200	Aufwand für Wasserversorgung	0,00	-200	-200	0	-200	-200	-200
7241300	Aufwand für Abfallbeseitigung	0,00	-160	-150	0	-150	-150	-150
7241400	Aufwand für Abwasserbeseitigung	0,00	-500	-500	0	-500	-500	-500
7241500	Aufwand für (Fremd-)Reinigung	0,00	-9.000	-8.200	0	-8.200	-8.200	-8.200
7241600	Aufwand f.gebäudebezogene Versicherungen	0,00	-900	-1.000	0	-1.000	-1.000	-1.000
7241700	Aufwand f.gebäudebezogene Steuern	0,00	-60	-50	0	-50	-50	-50
7261000	Besondere zahlungswirksame Aufw.f.Beschäftigte	0,00	-600	-600	0	-600	-500	-400
7271000	Besondere Verwaltungs- und Betriebsauszahlungen	-11.612,17	-20.000	-16.300	0	-16.300	-16.100	-16.100
7274000	Lehr- und Unterrichtsmittel	-1.888,52	-4.000	-4.000	0	-4.000	-3.800	-3.800
7275000	Lernmittel	-7.068,76	-8.000	-6.400	0	-6.400	-6.200	-6.200
7421000	Auszahlungen für ehrenamtliche und sonstige Tätigk	-3.799,29	-7.500	-3.500	0	-3.500	-3.300	-3.300
7431000	Geschäftsauszahlungen	-4.270,92	-6.000	-6.500	0	-6.500	-6.300	-6.200
7441000	Steuern, Versicherungen, Schadensfälle	-3.693,68	-4.600	-5.000	0	-5.000	-4.800	-4.800
<b>3</b>	<b>Anteiliger Zahlungsmittelüberschuss/-bedarf des Ergebnishaushalts (Saldo aus Nummern 1 und 2)</b>	<b>-126.926,54</b>	<b>-178.820</b>	<b>-231.500</b>	<b>0</b>	<b>-206.750</b>	<b>-206.900</b>	<b>-207.300</b>
6	Einzahlungen aus der Veräußerung von Sachvermögen	0,00	-35.000	0	0	0	0	0
6831200	Einz. a. d. Veräußerung v. bew. Verm. ob. Wertgr.	0,00	-35.000	0	0	0	0	0
<b>9</b>	<b>Einzahlungen aus Investitionstätigkeit (Summe aus Nummern 4 bis 8)</b>	<b>0,00</b>	<b>-35.000</b>	<b>0</b>	<b>0</b>	<b>0</b>	<b>0</b>	<b>0</b>
11	Auszahlungen für Baumaßnahmen	0,00	0	-115.000	0	0	0	0
7871000	Ausz. für Hochbaumaßnahmen	0,00	0	-115.000	0	0	0	0
<b>16</b>	<b>Auszahlungen aus Investitionstätigkeit (Summe aus Nummern 10 bis 15)</b>	<b>0,00</b>	<b>0</b>	<b>-115.000</b>	<b>0</b>	<b>0</b>	<b>0</b>	<b>0</b>
<b>17</b>	<b>Anteiliger veranschlagter Finanzierungsmittelüberschuss/-bedarf aus Investitionstätigkeit (Saldo aus Numern 9 und 16)</b>	<b>0,00</b>	<b>-35.000</b>	<b>-115.000</b>	<b>0</b>	<b>0</b>	<b>0</b>	<b>0</b>
<b>18</b>	<b>Anteiliger veranschlagter Finanzierungsmittelüberschuss/-bedarf (Saldo aus Nummern 3 und 17)</b>	<b>-126.926,54</b>	<b>-213.820</b>	<b>-346.500</b>	<b>0</b>	<b>-206.750</b>	<b>-206.900</b>	<b>-207.300</b>

## Haushaltsplan 2023 der Stadt Blaustein



### Teilfinanzhaushalt einschließlich Finanzplanung Kostenstelle 211002 Grundschule Bermaringen, Friedhofweg 23

Stadt Blaustein

Nr.	Bezeichnung	Ergebnis 2021	Ansatz 2022	Ansatz 2023	VE	Plan 2024	Plan 2025	Plan 2026
1	Summe der Einzahlungen aus laufender Verwaltungstätigkeit	29.256,99	24.500	22.000	0	22.000	22.000	22.000
6141000	Zuweisungen für laufende Zwecke vom Land	18.206,94	3.500	3.500	0	3.500	3.500	3.500
6147000	Zuschüsse für laufende Zwecke von privaten Unterne	1.750,00	5.000	5.000	0	5.000	5.000	5.000
6421000	Einzahlungen aus Verkauf	1.589,26	6.000	3.500	0	3.500	3.500	3.500
6461000	Sonstige privatrechtliche Leistungsentgelte	7.087,29	10.000	10.000	0	10.000	10.000	10.000
6482000	Erstattungen von Gemeinden und Gemeindeverbänden	623,50	0	0	0	0	0	0
2	Summe der Auszahlungen aus laufender Verwaltungstätigkeit	-87.738,41	-122.905	-135.150	0	-122.850	-122.600	-123.050
7012000	Dienstbezüge Arbeitnehmer	-37.981,91	-42.600	-47.900	0	-48.850	-49.800	-50.150
7022000	Beiträge zu Versorgungskassen Arbeitnehmer	-3.160,42	-3.400	-4.000	0	-4.050	-4.100	-4.200
7032000	Beiträge zur gesetzlichen Sozialvers. Arbeitnehmer	-9.052,26	-10.000	-10.200	0	-10.400	-10.600	-10.800
7041000	Beihilfen und Unterstützungsleistungen für Beschäf	0,00	-5	0	0	0	0	0
7211000	Unterhaltung der Grundstücke und baulichen Anlagen	0,00	0	-14.000	0	-2.000	-1.800	-1.800
7212000	Unterhaltung des sonstigen unbeweglichen Vermögens	-85,68	-100	-1.500	0	0	0	0
7221000	Unterhaltung des beweglichen Vermögens	-1.527,37	-3.500	-2.000	0	-2.000	-1.800	-1.800
7241000	Bewirtschaftung d.Grundstücke u.baulichen Anlagen	-19.526,03	-1.000	-1.000	0	-1.000	-1.000	-1.000
7241100	Aufwand für Energie	0,00	-16.000	-16.800	0	-16.800	-16.800	-16.800
7241200	Aufwand für Wasserversorgung	0,00	-400	-400	0	-400	-400	-400
7241300	Aufwand für Abfallbeseitigung	0,00	-200	-200	0	-200	-200	-200
7241400	Aufwand für Abwasserbeseitigung	0,00	-900	-900	0	-900	-900	-900
7241500	Aufwand für (Fremd-)Reinigung	0,00	-6.000	-6.500	0	-6.500	-6.500	-6.500
7241600	Aufwand f.gebäudebezogene Versicherungen	0,00	-1.800	-2.000	0	-2.000	-2.000	-2.000
7261000	Besondere zahlungswirksame Aufw.f.Beschäftigte	-65,00	-600	-600	0	-600	-500	-400
7271000	Besondere Verwaltungs- und Betriebsauszahlungen	-4.205,49	-15.000	-8.650	0	-8.650	-8.500	-8.500
7274000	Lehr- und Unterrichtsmittel	-352,00	-1.800	-2.050	0	-2.050	-2.000	-1.900
7275000	Lernmittel	-5.470,58	-5.500	-5.950	0	-5.950	-5.800	-5.800
7421000	Auszahlungen für ehrenamtliche und sonstige Tätigk	-2.186,13	-7.500	-3.500	0	-3.500	-3.300	-3.300
7431000	Geschäftsauszahlungen	-1.813,81	-4.000	-4.000	0	-4.000	-3.800	-3.800
7441000	Steuern, Versicherungen, Schadensfälle	-2.311,73	-2.600	-3.000	0	-3.000	-2.800	-2.800
<b>3</b>	<b>Anteiliger Zahlungsmittelüberschuss/-bedarf des Ergebnishaushalts (Saldo aus Nummern 1 und 2)</b>	<b>-58.481,42</b>	<b>-98.405</b>	<b>-113.150</b>	<b>0</b>	<b>-100.850</b>	<b>-100.600</b>	<b>-101.050</b>
6	Einzahlungen aus der Veräußerung von Sachvermögen	0,00	-15.000	0	0	0	0	0
6831200	Einz. a. d. Veräußerung v. bew. Verm. ob. Wertgr.	0,00	-15.000	0	0	0	0	0
<b>9</b>	<b>Einzahlungen aus Investitionstätigkeit (Summe aus Nummern 4 bis 8)</b>	<b>0,00</b>	<b>-15.000</b>	<b>0</b>	<b>0</b>	<b>0</b>	<b>0</b>	<b>0</b>
<b>16</b>	<b>Auszahlungen aus Investitionstätigkeit (Summe aus Nummern 10 bis 15)</b>	<b>0,00</b>	<b>0</b>	<b>0</b>	<b>0</b>	<b>0</b>	<b>0</b>	<b>0</b>
<b>17</b>	<b>Anteiliger veranschlagter Finanzierungsmittelüberschuss/-bedarf aus Investitionstätigkeit (Saldo aus Numern 9 und 16)</b>	<b>0,00</b>	<b>-15.000</b>	<b>0</b>	<b>0</b>	<b>0</b>	<b>0</b>	<b>0</b>
<b>18</b>	<b>Anteiliger veranschlagter Finanzierungsmittelüberschuss/-bedarf (Saldo aus Nummern 3 und 17)</b>	<b>-58.481,42</b>	<b>-113.405</b>	<b>-113.150</b>	<b>0</b>	<b>-100.850</b>	<b>-100.600</b>	<b>-101.050</b>

## Haushaltsplan 2023 der Stadt Blaustein



### Teilfinanzhaushalt einschließlich Finanzplanung Kostenstelle 211003 Grundschule Wipplingen, Helfensteinweg 1

Stadt Blaustein

Nr.	Bezeichnung	Ergebnis 2021	Ansatz 2022	Ansatz 2023	VE	Plan 2024	Plan 2025	Plan 2026
1	Summe der Einzahlungen aus laufender Verwaltungstätigkeit	25.746,18	30.400	31.100	0	31.100	31.100	31.100
6141000	Zuweisungen für laufende Zwecke vom Land	11.456,01	6.400	6.400	0	6.400	6.400	6.400
6147000	Zuschüsse für laufende Zwecke von privaten Unterne	2.978,48	6.000	6.000	0	6.000	6.000	6.000
6421000	Einzahlungen aus Verkauf	1.977,20	8.000	8.700	0	8.700	8.700	8.700
6461000	Sonstige privatrechtliche Leistungsentgelte	6.666,99	10.000	10.000	0	10.000	10.000	10.000
6481000	Erstattungen vom Land	1.797,50	0	0	0	0	0	0
6482000	Erstattungen von Gemeinden und Gemeindeverbänden	870,00	0	0	0	0	0	0
2	Summe der Auszahlungen aus laufender Verwaltungstätigkeit	-152.054,28	-196.430	-195.600	0	-244.350	-199.750	-200.550
7012000	Dienstbezüge Arbeitnehmer	-57.626,00	-71.000	-65.700	0	-67.050	-68.400	-68.850
7022000	Beiträge zu Versorgungskassen Arbeitnehmer	-5.024,58	-5.300	-5.600	0	-5.700	-5.800	-5.900
7032000	Beiträge zur gesetzlichen Sozialvers. Arbeitnehmer	-13.310,93	-15.000	-16.600	0	-16.900	-17.250	-17.600
7211000	Unterhaltung der Grundstücke und baulichen Anlagen	-443,87	0	-2.000	0	-39.000	-4.000	-4.000
7212000	Unterhaltung des sonstigen unbeweglichen Vermögens	-682,92	-100	0	0	0	0	0
7221000	Unterhaltung des beweglichen Vermögens	-9.374,87	-9.000	-2.000	0	-2.000	-1.800	-1.800
7231000	Mieten und Pachten inkl. Mietnebenkosten	-11.847,00	-12.000	-12.000	0	-22.000	-12.000	-12.000
7241000	Bewirtschaftung d.Grundstücke u.baulichen Anlagen	-29.214,59	-4.000	-300	0	-300	-300	-300
7241100	Aufwand für Energie	0,00	-9.100	-13.550	0	-13.550	-13.550	-13.550
7241200	Aufwand für Wasserversorgung	0,00	-500	-500	0	-500	-500	-500
7241300	Aufwand für Abfallbeseitigung	0,00	-230	-250	0	-250	-250	-250
7241400	Aufwand für Abwasserbeseitigung	0,00	-600	-600	0	-600	-600	-600
7241500	Aufwand für (Fremd-)Reinigung	0,00	-19.000	-39.400	0	-39.400	-39.400	-39.400
7241600	Aufwand f.gebäudebezogene Versicherungen	0,00	-650	-750	0	-750	-750	-750
7241700	Aufwand f.gebäudebezogene Steuern	0,00	-50	-50	0	-50	-50	-50
7261000	Besondere zahlungswirksame Aufw.f.Beschäftigte	-155,00	-600	-600	0	-600	-400	-500
7271000	Besondere Verwaltungs- und Betriebsauszahlungen	-5.728,25	-21.000	-12.100	0	-12.100	-12.000	-11.900
7274000	Lehr- und Unterrichtsmittel	-3.907,61	-3.000	-2.400	0	-2.400	-2.300	-2.200
7275000	Lernmittel	-3.357,95	-6.500	-5.200	0	-5.200	-5.000	-5.000
7318000	Zuschüsse an übrige Bereiche	-500,00	0	0	0	0	0	0
7421000	Auszahlungen für ehrenamtliche und sonstige Tätigk	-3.460,87	-9.000	-6.000	0	-6.000	-5.800	-5.800
7431000	Geschäftsauszahlungen	-4.401,52	-6.000	-6.000	0	-6.000	-5.800	-5.800
7441000	Steuern, Versicherungen, Schadensfälle	-3.018,32	-3.800	-4.000	0	-4.000	-3.800	-3.800
<b>3</b>	<b>Anteiliger Zahlungsmittelüberschuss/-bedarf des Ergebnishaushalts (Saldo aus Nummern 1 und 2)</b>	<b>-126.308,10</b>	<b>-166.030</b>	<b>-164.500</b>	<b>0</b>	<b>-213.250</b>	<b>-168.650</b>	<b>-169.450</b>
4	Einzahlungen aus Investitionszuwendungen	0,00	0	0	0	0	0	900.000
6811000	Investitionszuweisungen vom Land	0,00	0	0	0	0	0	900.000
<b>9</b>	<b>Einzahlungen aus Investitionstätigkeit (Summe aus Nummern 4 bis 8)</b>	<b>0,00</b>	<b>0</b>	<b>0</b>	<b>0</b>	<b>0</b>	<b>0</b>	<b>900.000</b>
11	Auszahlungen für Baumaßnahmen	0,00	0	-145.000	0	-400.000	-2.600.000	-500.000
7871000	Ausz. für Hochbaumaßnahmen	0,00	0	-145.000	0	-400.000	-2.600.000	-500.000
12	Auszahlungen für den Erwerb von beweglichem Sachvermögen	0,00	-1.000	0	0	0	0	-20.000
7831200	Ausz. für den Erwerb von bew. Verm oberh. Wertgr.	0,00	-1.000	0	0	0	0	-20.000
<b>16</b>	<b>Auszahlungen aus Investitionstätigkeit (Summe aus Nummern 10 bis 15)</b>	<b>0,00</b>	<b>-1.000</b>	<b>-145.000</b>	<b>0</b>	<b>-400.000</b>	<b>-2.600.000</b>	<b>-520.000</b>
<b>17</b>	<b>Anteiliger veranschlagter Finanzierungsmittelüberschuss/-bedarf aus Investitionstätigkeit (Saldo aus Numern 9 und 16)</b>	<b>0,00</b>	<b>-1.000</b>	<b>-145.000</b>	<b>0</b>	<b>-400.000</b>	<b>-2.600.000</b>	<b>380.000</b>
<b>18</b>	<b>Anteiliger veranschlagter Finanzierungsmittelüberschuss/-bedarf (Saldo aus Nummern 3 und 17)</b>	<b>-126.308,10</b>	<b>-167.030</b>	<b>-309.500</b>	<b>0</b>	<b>-613.250</b>	<b>-2.768.650</b>	<b>210.550</b>

## Haushaltsplan 2023 der Stadt Blaustein



### Teilfinanzhaushalt einschließlich Finanzplanung Kostenstelle 211004 Ludwig-Uhland-Schule, Haldenweg 3/1 + Garage

Stadt Blaustein

Nr.	Bezeichnung	Ergebnis 2021	Ansatz 2022	Ansatz 2023	VE	Plan 2024	Plan 2025	Plan 2026
1	Summe der Einzahlungen aus laufender Verwaltungstätigkeit	55.050,84	83.500	93.900	0	93.900	93.900	93.900
6141000	Zuweisungen für laufende Zwecke vom Land	27.523,63	22.500	22.500	0	22.500	22.500	22.500
6147000	Zuschüsse für laufende Zwecke von privaten Unterne	2.143,88	5.000	5.000	0	5.000	5.000	5.000
6421000	Einzahlungen aus Verkauf	6.976,30	26.000	36.400	0	36.400	36.400	36.400
6461000	Sonstige privatrechtliche Leistungsentgelte	16.797,53	30.000	30.000	0	30.000	30.000	30.000
6482000	Erstattungen von Gemeinden und Gemeindeverbänden	1.609,50	0	0	0	0	0	0
2	Summe der Auszahlungen aus laufender Verwaltungstätigkeit	-297.061,27	-375.230	-438.900	0	-398.600	-378.650	-380.450
7012000	Dienstbezüge Arbeitnehmer	-105.297,07	-121.800	-135.800	0	-138.500	-141.300	-142.250
7022000	Beiträge zu Versorgungskassen Arbeitnehmer	-5.703,32	-6.900	-10.950	0	-11.150	-11.400	-11.600
7032000	Beiträge zur gesetzlichen Sozialvers. Arbeitnehmer	-24.418,47	-24.900	-34.000	0	-34.700	-35.400	-36.100
7211000	Unterhaltung der Grundstücke und baulichen Anlagen	0,00	0	-80.000	0	-36.100	-14.000	-14.000
7221000	Unterhaltung des beweglichen Vermögens	-2.997,29	-7.000	-2.000	0	-2.000	-1.800	-1.800
7241000	Bewirtschaftung d.Grundstücke u.baulichen Anlagen	-117.895,87	-13.000	-20.000	0	-20.000	-20.000	-20.000
7241100	Aufwand für Energie	0,00	-63.000	-34.250	0	-34.250	-34.250	-34.250
7241200	Aufwand für Wasserversorgung	0,00	-550	-550	0	-550	-550	-550
7241300	Aufwand für Abfallbeseitigung	0,00	-550	-550	0	-550	-550	-550
7241400	Aufwand für Abwasserbeseitigung	0,00	-1.300	-1.300	0	-1.300	-1.300	-1.300
7241500	Aufwand für (Fremd-)Reinigung	0,00	-50.000	-49.200	0	-49.200	-49.200	-49.200
7241600	Aufwand f.gebäudebezogene Versicherungen	0,00	-3.100	-3.500	0	-3.500	-3.500	-3.500
7241700	Aufwand f.gebäudebezogene Steuern	0,00	-130	-150	0	-150	-150	-150
7261000	Besondere zahlungswirksame Aufw.f.Beschäftigte	-108,99	-900	-900	0	-900	-700	-700
7271000	Besondere Verwaltungs- und Betriebsauszahlungen	-17.303,45	-43.000	-34.950	0	-34.950	-34.750	-34.700
7274000	Lehr- und Unterrichtsmittel	-3.658,20	-7.500	-6.000	0	-6.000	-5.800	-5.800
7275000	Lernmittel	-8.865,29	-8.500	-6.800	0	-6.800	-6.600	-6.600
7421000	Auszahlungen für ehrenamtliche und sonstige Tätigk	-629,25	-7.500	-2.000	0	-2.000	-1.800	-1.800
7431000	Geschäftsauszahlungen	-4.553,36	-9.000	-9.000	0	-9.000	-8.800	-8.800
7441000	Steuern, Versicherungen, Schadensfälle	-5.630,71	-6.600	-7.000	0	-7.000	-6.800	-6.800
3	<b>Anteiliger Zahlungsmittelüberschuss/-bedarf des Ergebnishaushalts (Saldo aus Nummern 1 und 2)</b>	<b>-242.010,43</b>	<b>-291.730</b>	<b>-345.000</b>	<b>0</b>	<b>-304.700</b>	<b>-284.750</b>	<b>-286.550</b>
9	<b>Einzahlungen aus Investitionstätigkeit (Summe aus Nummern 4 bis 8)</b>	<b>0,00</b>	<b>0</b>	<b>0</b>	<b>0</b>	<b>0</b>	<b>0</b>	<b>0</b>
12	Auszahlungen für den Erwerb von beweglichem Sachvermögen	0,00	0	-2.500	0	0	0	0
7831200	Ausz. für den Erwerb von bew. Verm oberh. Wertgr.	0,00	0	-2.500	0	0	0	0
16	<b>Auszahlungen aus Investitionstätigkeit (Summe aus Nummern 10 bis 15)</b>	<b>0,00</b>	<b>0</b>	<b>-2.500</b>	<b>0</b>	<b>0</b>	<b>0</b>	<b>0</b>
17	<b>Anteiliger veranschlagter Finanzierungsmittelüberschuss/-bedarf aus Investitionstätigkeit (Saldo aus Numern 9 und 16)</b>	<b>0,00</b>	<b>0</b>	<b>-2.500</b>	<b>0</b>	<b>0</b>	<b>0</b>	<b>0</b>
18	<b>Anteiliger veranschlagter Finanzierungsmittelüberschuss/-bedarf (Saldo aus Nummern 3 und 17)</b>	<b>-242.010,43</b>	<b>-291.730</b>	<b>-347.500</b>	<b>0</b>	<b>-304.700</b>	<b>-284.750</b>	<b>-286.550</b>

## Haushaltsplan 2023 der Stadt Blaustein



### Teilfinanzhaushalt einschließlich Finanzplanung Kostenstelle 211005 Eduard-Mörrike-Schule, Buchbronnenweg 9

Stadt Blaustein

Nr.	Bezeichnung	Ergebnis 2021	Ansatz 2022	Ansatz 2023	VE	Plan 2024	Plan 2025	Plan 2026
1	Summe der Einzahlungen aus laufender Verwaltungstätigkeit	99.866,91	120.700	139.100	0	139.100	139.100	139.100
6141000	Zuweisungen für laufende Zwecke vom Land	22.744,90	19.700	19.700	0	19.700	19.700	19.700
6147000	Zuschüsse für laufende Zwecke von privaten Unterne	3.500,00	6.000	6.000	0	6.000	6.000	6.000
6148000	Zuschüsse für laufende Zwecke von übrigen Bereiche	2.447,00	0	0	0	0	0	0
6421000	Einzahlungen aus Verkauf	31.460,78	60.000	78.400	0	78.400	78.400	78.400
6461000	Sonstige privatrechtliche Leistungsentgelte	25.131,06	35.000	35.000	0	35.000	35.000	35.000
6481000	Erstattungen vom Land	11.904,67	0	0	0	0	0	0
6482000	Erstattungen von Gemeinden und Gemeindeverbänden	2.407,00	0	0	0	0	0	0
6484000	Erstattungen von Gesetzlicher Sozialversicherung	271,50	0	0	0	0	0	0
2	Summe der Auszahlungen aus laufender Verwaltungstätigkeit	-448.197,69	-491.190	-533.200	0	-537.900	-542.850	-546.000
7012000	DienstbezügeArbeitnehmer	-191.416,13	-198.000	-245.950	0	-250.850	-255.900	-257.650
7022000	Beiträge zu Versorgungskassen Arbeitnehmer	-15.872,16	-15.400	-20.300	0	-20.700	-21.100	-21.500
7032000	Beiträge zur gesetzlichen Sozialvers. Arbeitnehmer	-44.971,31	-43.000	-57.400	0	-58.600	-59.750	-60.950
7041000	Beihilfen und Unterstützungsleistungen für Beschäf	0,00	-10	0	0	0	0	0
7211000	Unterhaltung der Grundstücke und baulichen Anlagen	0,00	0	-7.000	0	-5.000	-4.900	-4.800
7221000	Unterhaltung des beweglichen Vermögens	-6.842,29	-17.000	-8.500	0	-8.500	-8.300	-8.200
7241000	Bewirtschaftung d.Grundstücke u.baulichen Anlagen	-70.190,82	-2.000	-1.800	0	-1.800	-1.800	-1.800
7241100	Aufwand für Energie	0,00	-73.000	-40.100	0	-40.100	-40.100	-40.100
7241200	Aufwand für Wasserversorgung	0,00	-450	-450	0	-450	-450	-450
7241300	Aufwand für Abfallbeseitigung	0,00	-450	-450	0	-450	-450	-450
7241400	Aufwand für Abwasserbeseitigung	0,00	-1.100	-1.100	0	-1.100	-1.100	-1.100
7241500	Aufwand für (Fremd-)Reinigung	0,00	-10.000	-14.300	0	-14.500	-14.500	-14.500
7241600	Aufwand f.gebäudebezogene Versicherungen	0,00	-2.300	-2.600	0	-2.600	-2.600	-2.600
7241700	Aufwand f.gebäudebezogene Steuern	0,00	-80	-100	0	-100	-100	-100
7261000	Besondere zahlungswirksame Aufw.f.Beschäftigte	-450,00	-900	-900	0	-900	-700	-700
7271000	Besondere Verwaltungs- und Betriebsauszahlungen	-68.906,77	-70.000	-84.250	0	-84.250	-84.100	-84.000
7274000	Lehr- und Unterrichtsmittel	-7.374,42	-8.500	-6.800	0	-6.800	-6.600	-6.600
7275000	Lernmittel	-16.454,44	-19.000	-15.200	0	-15.200	-15.000	-15.000
7421000	Auszahlungen für ehrenamtliche und sonstige Tätigk	-5.804,08	-11.000	-7.000	0	-7.000	-6.800	-6.800
7431000	Geschäftsauszahlungen	-10.148,95	-10.000	-10.000	0	-10.000	-9.800	-9.900
7441000	Steuern, Versicherungen, Schadensfälle	-9.766,32	-9.000	-9.000	0	-9.000	-8.800	-8.800
<b>3</b>	<b>Anteiliger Zahlungsmittelüberschuss/-bedarf des Ergebnishaushalts (Saldo aus Nummern 1 und 2)</b>	<b>-348.330,78</b>	<b>-370.490</b>	<b>-394.100</b>	<b>0</b>	<b>-398.800</b>	<b>-403.750</b>	<b>-406.900</b>
<b>9</b>	<b>Einzahlungen aus Investitionstätigkeit (Summe aus Nummern 4 bis 8)</b>	<b>0,00</b>	<b>0</b>	<b>0</b>	<b>0</b>	<b>0</b>	<b>0</b>	<b>0</b>
11	Auszahlungen für Baumaßnahmen	0,00	0	-5.000	0	-20.000	0	0
7871000	Ausz. für Hochbaumaßnahmen	0,00	0	-5.000	0	-20.000	0	0
12	Auszahlungen für den Erwerb von beweglichem Sachvermögen	-11.326,44	-22.000	-3.000	0	-10.000	0	0
7831200	Ausz. für den Erwerb von bew. Verm oberh. Wertgr.	-11.326,44	-22.000	-3.000	0	-10.000	0	0
<b>16</b>	<b>Auszahlungen aus Investitionstätigkeit (Summe aus Nummern 10 bis 15)</b>	<b>-11.326,44</b>	<b>-22.000</b>	<b>-8.000</b>	<b>0</b>	<b>-30.000</b>	<b>0</b>	<b>0</b>
<b>17</b>	<b>Anteiliger veranschlagter Finanzierungsmittel-überschuss/-bedarf aus Investitionstätigkeit (Saldo aus Numern 9 und 16)</b>	<b>-11.326,44</b>	<b>-22.000</b>	<b>-8.000</b>	<b>0</b>	<b>-30.000</b>	<b>0</b>	<b>0</b>
<b>18</b>	<b>Anteiliger veranschlagter Finanzierungsmittelüberschuss/-bedarf (Saldo aus Nummern 3 und 17)</b>	<b>-359.657,22</b>	<b>-392.490</b>	<b>-402.100</b>	<b>0</b>	<b>-428.800</b>	<b>-403.750</b>	<b>-406.900</b>



## Haushaltsplan 2023 der Stadt Blaustein



### Teilfinanzhaushalt einschließlich Finanzplanung Kostenstelle 211006 Lindenhofschule, Lindenhof 3

Stadt Blaustein

Nr.	Bezeichnung	Ergebnis 2021	Ansatz 2022	Ansatz 2023	VE	Plan 2024	Plan 2025	Plan 2026
1	Summe der Einzahlungen aus laufender Verwaltungstätigkeit	72.825,45	88.500	109.500	0	109.500	109.500	109.500
6141000	Zuweisungen für laufende Zwecke vom Land	26.650,84	16.000	16.000	0	16.000	16.000	16.000
6147000	Zuschüsse für laufende Zwecke von privaten Unterne	5.250,00	8.500	8.500	0	8.500	8.500	8.500
6148000	Zuschüsse für laufende Zwecke von übrigen Bereiche	2.250,00	0	0	0	0	0	0
6421000	Einzahlungen aus Verkauf	14.506,77	30.000	51.000	0	51.000	51.000	51.000
6461000	Sonstige privatrechtliche Leistungsentgelte	22.180,41	34.000	34.000	0	34.000	34.000	34.000
6481000	Erstattungen vom Land	58,93	0	0	0	0	0	0
6482000	Erstattungen von Gemeinden und Gemeindeverbänden	1.928,50	0	0	0	0	0	0
2	Summe der Auszahlungen aus laufender Verwaltungstätigkeit	-305.469,19	-369.920	-451.350	0	-449.950	-452.800	-454.850
7012000	Dienstbezüge Arbeitnehmer	-119.475,37	-131.400	-174.800	0	-178.300	-181.900	-183.100
7022000	Beiträge zu Versorgungskassen Arbeitnehmer	-9.723,13	-9.600	-14.550	0	-14.850	-15.150	-15.450
7032000	Beiträge zur gesetzlichen Sozialvers. Arbeitnehmer	-26.884,83	-26.600	-41.300	0	-42.100	-42.950	-43.800
7211000	Unterhaltung der Grundstücke und baulichen Anlagen	0,00	0	-9.500	0	-2.500	-2.400	-2.300
7221000	Unterhaltung des beweglichen Vermögens	-3.873,95	-15.000	-10.000	0	-10.000	-9.800	-9.800
7241000	Bewirtschaftung d.Grundstücke u.baulichen Anlagen	-78.657,34	-4.500	-8.000	0	-8.000	-8.000	-8.000
7241100	Aufwand für Energie	0,00	-38.000	-55.600	0	-55.600	-55.600	-55.600
7241200	Aufwand für Wasserversorgung	0,00	-540	-550	0	-550	-550	-550
7241300	Aufwand für Abfallbeseitigung	0,00	-1.100	-1.100	0	-1.100	-1.100	-1.100
7241400	Aufwand für Abwasserbeseitigung	0,00	-780	-800	0	-800	-800	-800
7241500	Aufwand für (Fremd-)Reinigung	0,00	-50.000	-36.900	0	-37.900	-37.900	-37.900
7241600	Aufwand f.gebäudebezogene Versicherungen	0,00	-3.200	-3.650	0	-3.650	-3.650	-3.650
7251000	Haltung von Fahrzeugen	-118,83	-500	-500	0	-500	-300	-400
7261000	Besondere zahlungswirksame Aufw.f.Beschäftigte	-50,00	-700	-700	0	-700	-500	-500
7271000	Besondere Verwaltungs- und Betriebsauszahlungen	-30.574,58	-39.000	-46.400	0	-46.400	-46.200	-46.000
7274000	Lehr- und Unterrichtsmittel	-1.588,84	-3.000	-4.000	0	-4.000	-3.800	-3.800
7275000	Lernmittel	-9.768,71	-15.000	-12.000	0	-12.000	-11.800	-11.800
7421000	Auszahlungen für ehrenamtliche und sonstige Tätigk	-10.729,30	-15.000	-15.000	0	-15.000	-14.800	-14.800
7431000	Geschäftsauszahlungen	-7.101,75	-8.000	-8.000	0	-8.000	-7.800	-7.800
7441000	Steuern, Versicherungen, Schadensfälle	-6.922,56	-8.000	-8.000	0	-8.000	-7.800	-7.700
<b>3</b>	<b>Anteiliger Zahlungsmittelüberschuss/-bedarf des Ergebnishaushalts (Saldo aus Nummern 1 und 2)</b>	<b>-232.643,74</b>	<b>-281.420</b>	<b>-341.850</b>	<b>0</b>	<b>-340.450</b>	<b>-343.300</b>	<b>-345.350</b>
<b>9</b>	<b>Einzahlungen aus Investitionstätigkeit (Summe aus Nummern 4 bis 8)</b>	<b>0,00</b>	<b>0</b>	<b>0</b>	<b>0</b>	<b>0</b>	<b>0</b>	<b>0</b>
11	Auszahlungen für Baumaßnahmen	0,00	0	-110.000	0	0	0	0
7871000	Ausz. für Hochbaumaßnahmen	0,00	0	-110.000	0	0	0	0
12	Auszahlungen für den Erwerb von beweglichem Sachvermögen	0,00	-17.500	-55.000	0	0	0	0
7831200	Ausz. für den Erwerb von bew. Verm oberh. Wertgr.	0,00	-17.500	-55.000	0	0	0	0
<b>16</b>	<b>Auszahlungen aus Investitionstätigkeit (Summe aus Nummern 10 bis 15)</b>	<b>0,00</b>	<b>-17.500</b>	<b>-165.000</b>	<b>0</b>	<b>0</b>	<b>0</b>	<b>0</b>
<b>17</b>	<b>Anteiliger veranschlagter Finanzierungsmittelüberschuss/-bedarf aus Investitionstätigkeit (Saldo aus Numern 9 und 16)</b>	<b>0,00</b>	<b>-17.500</b>	<b>-165.000</b>	<b>0</b>	<b>0</b>	<b>0</b>	<b>0</b>
<b>18</b>	<b>Anteiliger veranschlagter Finanzierungsmittelüberschuss/-bedarf (Saldo aus Nummern 3 und 17)</b>	<b>-232.643,74</b>	<b>-298.920</b>	<b>-506.850</b>	<b>0</b>	<b>-340.450</b>	<b>-343.300</b>	<b>-345.350</b>

## Haushaltsplan 2023 der Stadt Blaustein



### Teilfinanzhaushalt einschließlich Finanzplanung Produkt 211004 Realschulen und Schulverbände m. Gemeinschaftssch. m. Überwiegen der Realsch.

Stadt Blaustein

Nr.	Bezeichnung	Ergebnis 2021	Ansatz 2022	Ansatz 2023	VE	Plan 2024	Plan 2025	Plan 2026
1	Summe der Einzahlungen aus laufender Verwaltungstätigkeit	401.001,48	433.544	444.100	0	420.500	420.500	420.500
6141000	Zuweisungen für laufende Zwecke vom Land	389.973,21	413.844	423.000	0	399.400	399.400	399.400
6147000	Zuschüsse für laufende Zwecke von privaten Unterne	682,00	8.500	8.500	0	8.500	8.500	8.500
6421000	Einzahlungen aus Verkauf	3.916,77	11.000	12.400	0	12.400	12.400	12.400
6461000	Sonstige privatrechtliche Leistungsentgelte	0,00	200	200	0	200	200	200
6481000	Erstattungen vom Land	6.429,50	0	0	0	0	0	0
2	Summe der Auszahlungen aus laufender Verwaltungstätigkeit	-381.811,56	-427.995	-403.750	0	-358.400	-358.800	-360.050
7011000	Dienstbezüge Beamte	-12.321,15	-12.400	-12.200	0	-12.450	-12.700	-12.950
7012000	Dienstbezüge Arbeitnehmer	-75.356,50	-69.350	-92.700	0	-94.500	-96.450	-97.150
7021000	Beiträge zu Versorgungskassen Beamte	0,00	-4.600	-4.500	0	-4.550	-4.650	-4.750
7022000	Beiträge zu Versorgungskassen Arbeitnehmer	-3.703,37	-4.385	-7.900	0	-8.000	-8.200	-8.350
7032000	Beiträge zur gesetzlichen Sozialvers. Arbeitnehmer	-16.035,02	-14.770	-19.950	0	-20.350	-20.750	-21.200
7041000	Beihilfen und Unterstützungsleistungen für Beschäf	77,76	-800	-1.100	0	-1.150	-1.200	-1.200
7211000	Unterhaltung der Grundstücke und baulichen Anlagen	-62.512,62	-35.000	-27.000	0	-5.000	-4.800	-4.800
7212000	Unterhaltung des sonstigen unbeweglichen Vermögens	-85,68	-100	0	0	0	0	0
7221000	Unterhaltung des beweglichen Vermögens	-23.493,31	-28.000	-10.000	0	-10.000	-9.800	-9.700
7241000	Bewirtschaftung d.Grundstücke u.baulichen Anlagen	-116.937,42	-15.000	-6.000	0	-6.000	-6.000	-6.000
7241100	Aufwand für Energie	0,00	-63.000	-46.150	0	-46.150	-46.150	-46.150
7241200	Aufwand für Wasserversorgung	0,00	-800	-800	0	-800	-800	-800
7241300	Aufwand für Abfallbeseitigung	0,00	-750	-750	0	-750	-750	-750
7241400	Aufwand für Abwasserbeseitigung	0,00	-1.500	-1.500	0	-1.500	-1.500	-1.500
7241500	Aufwand für (Fremd-)Reinigung	0,00	-49.000	-51.000	0	-51.000	-51.000	-51.000
7241600	Aufwand f.gebäudebezogene Versicherungen	0,00	-10.400	-11.900	0	-11.900	-11.900	-11.900
7241700	Aufwand f.gebäudebezogene Steuern	0,00	-240	-250	0	-250	-250	-250
7261000	Besondere zahlungswirksame Aufw.f.Beschäftigte	-176,95	-900	-900	0	-900	-700	-700
7271000	Besondere Verwaltungs- und Betriebsauszahlungen	-8.047,92	-34.000	-14.000	0	-14.000	-13.800	-13.800
7274000	Lehr- und Unterrichtsmittel	-3.855,27	-7.000	-21.950	0	-5.950	-5.700	-5.500
7275000	Lernmittel	-16.944,37	-27.000	-23.200	0	-23.200	-23.000	-23.000
7421000	Auszahlungen für ehrenamtliche und sonstige Tätigk	-803,00	-13.000	-2.000	0	-2.000	-1.900	-1.800
7431000	Geschäftsauszahlungen	-22.299,58	-16.000	-28.000	0	-18.000	-17.800	-17.800
7441000	Steuern, Versicherungen, Schadensfälle	-19.317,16	-20.000	-20.000	0	-20.000	-19.000	-19.000
<b>3</b>	<b>Anteiliger Zahlungsmittelüberschuss/-bedarf des Ergebnishaushalts (Saldo aus Nummern 1 und 2)</b>	<b>19.189,92</b>	<b>5.549</b>	<b>40.350</b>	<b>0</b>	<b>62.100</b>	<b>61.700</b>	<b>60.450</b>
4	Einzahlungen aus Investitionszuwendungen	0,00	1.686.400	0	0	0	0	0
6811000	Investitionszuweisungen vom Land	0,00	1.686.400	0	0	0	0	0
6	Einzahlungen aus der Veräußerung von Sachvermögen	0,00	-22.000	0	0	0	0	0
6821000	Einz. a.d. Veräußerung v.Grundstücken u. Gebäuden	0,00	-10.000	0	0	0	0	0
6831200	Einz. a. d. Veräußerung v. bew. Verm. ob. Wertgr.	0,00	-12.000	0	0	0	0	0
<b>9</b>	<b>Einzahlungen aus Investitionstätigkeit (Summe aus Nummern 4 bis 8)</b>	<b>0,00</b>	<b>1.664.400</b>	<b>0</b>	<b>0</b>	<b>0</b>	<b>0</b>	<b>0</b>
11	Auszahlungen für Baumaßnahmen	-2.547.976,38	-461.000	-12.000	0	-3.500	-350.000	0
7871000	Ausz. für Hochbaumaßnahmen	-2.547.976,38	-461.000	-12.000	0	-3.500	-350.000	0
12	Auszahlungen für den Erwerb von beweglichem Sachvermögen	-11.106,44	0	-1.200	0	0	0	0
7831200	Ausz. für den Erwerb von bew. Verm oberh. Wertgr.	-11.106,44	0	-1.200	0	0	0	0
<b>16</b>	<b>Auszahlungen aus Investitionstätigkeit (Summe aus Nummern 10 bis 15)</b>	<b>-2.559.082,82</b>	<b>-461.000</b>	<b>-13.200</b>	<b>0</b>	<b>-3.500</b>	<b>-350.000</b>	<b>0</b>
<b>17</b>	<b>Anteiliger veranschlagter Finanzierungsmittelüberschuss/-bedarf aus Investitionstätigkeit (Saldo aus Numern 9 und 16)</b>	<b>-2.559.082,82</b>	<b>1.203.400</b>	<b>-13.200</b>	<b>0</b>	<b>-3.500</b>	<b>-350.000</b>	<b>0</b>

## Haushaltsplan 2023 der Stadt Blaustein



**Teilfinanzhaushalt einschließlich Finanzplanung**  
**Produkt 211004 Realschulen und Schulverbünde m. Gemeinschaftssch. m. Überwiegen der Realsch.**

Stadt Blaustein

Nr.	Bezeichnung	Ergebnis 2021	Ansatz 2022	Ansatz 2023	VE	Plan 2024	Plan 2025	Plan 2026
18	Anteiliger veranschlagter Finanzierungsmittelüberschuss/-bedarf (Saldo aus Nummern 3 und 17)	-2.539.892,90	1.208.949	27.150	0	58.600	-288.300	60.450

## Haushaltsplan 2023 der Stadt Blaustein



### Teilfinanzhaushalt einschließlich Finanzplanung Kostenstelle 211007 Realschule (bisher Schulverbund), Felsenstr. 10

Stadt Blaustein

Nr.	Bezeichnung	Ergebnis 2021	Ansatz 2022	Ansatz 2023	VE	Plan 2024	Plan 2025	Plan 2026
1	Summe der Einzahlungen aus laufender Verwaltungstätigkeit	401.001,48	433.544	444.100	0	420.500	420.500	420.500
6141000	Zuweisungen für laufende Zwecke vom Land	389.973,21	413.844	423.000	0	399.400	399.400	399.400
6147000	Zuschüsse für laufende Zwecke von privaten Unterne	682,00	8.500	8.500	0	8.500	8.500	8.500
6421000	Einzahlungen aus Verkauf	3.916,77	11.000	12.400	0	12.400	12.400	12.400
6461000	Sonstige privatrechtliche Leistungsentgelte	0,00	200	200	0	200	200	200
6481000	Erstattungen vom Land	6.429,50	0	0	0	0	0	0
2	Summe der Auszahlungen aus laufender Verwaltungstätigkeit	-298.775,74	-373.840	-384.550	0	-338.800	-338.750	-339.600
7012000	Dienstbezüge Arbeitnehmer	-70.730,94	-68.300	-91.600	0	-93.400	-95.300	-95.950
7022000	Beiträge zu Versorgungskassen Arbeitnehmer	-3.344,64	-4.300	-7.800	0	-7.900	-8.100	-8.250
7032000	Beiträge zur gesetzlichen Sozialvers. Arbeitnehmer	-15.062,74	-14.550	-19.750	0	-20.100	-20.500	-20.950
7211000	Unterhaltung der Grundstücke und baulichen Anlagen	0,00	0	-27.000	0	-5.000	-4.800	-4.800
7212000	Unterhaltung des sonstigen unbeweglichen Vermögens	-85,68	-100	0	0	0	0	0
7221000	Unterhaltung des beweglichen Vermögens	-23.493,31	-28.000	-10.000	0	-10.000	-9.800	-9.700
7241000	Bewirtschaftung d.Grundstücke u.baulichen Anlagen	-114.025,16	-15.000	-6.000	0	-6.000	-6.000	-6.000
7241100	Aufwand für Energie	0,00	-63.000	-46.150	0	-46.150	-46.150	-46.150
7241200	Aufwand für Wasserversorgung	0,00	-800	-800	0	-800	-800	-800
7241300	Aufwand für Abfallbeseitigung	0,00	-750	-750	0	-750	-750	-750
7241400	Aufwand für Abwasserbeseitigung	0,00	-1.500	-1.500	0	-1.500	-1.500	-1.500
7241500	Aufwand für (Fremd-)Reinigung	0,00	-49.000	-51.000	0	-51.000	-51.000	-51.000
7241600	Aufwand f.gebäudebezogene Versicherungen	0,00	-10.400	-11.900	0	-11.900	-11.900	-11.900
7241700	Aufwand f.gebäudebezogene Steuern	0,00	-240	-250	0	-250	-250	-250
7261000	Besondere zahlungswirksame Aufw.f.Beschäftigte	-176,95	-900	-900	0	-900	-700	-700
7271000	Besondere Verwaltungs- und Betriebsauszahlungen	-8.191,40	-34.000	-14.000	0	-14.000	-13.800	-13.800
7274000	Lehr- und Unterrichtsmittel	-4.230,27	-7.000	-21.950	0	-5.950	-5.700	-5.500
7275000	Lernmittel	-16.944,37	-27.000	-23.200	0	-23.200	-23.000	-23.000
7421000	Auszahlungen für ehrenamtliche und sonstige Tätigk	-743,00	-13.000	-2.000	0	-2.000	-1.900	-1.800
7431000	Geschäftsauszahlungen	-22.430,12	-16.000	-28.000	0	-18.000	-17.800	-17.800
7441000	Steuern, Versicherungen, Schadensfälle	-19.317,16	-20.000	-20.000	0	-20.000	-19.000	-19.000
<b>3</b>	<b>Anteiliger Zahlungsmittelüberschuss/-bedarf des Ergebnishaushalts (Saldo aus Nummern 1 und 2)</b>	<b>102.225,74</b>	<b>59.704</b>	<b>59.550</b>	<b>0</b>	<b>81.700</b>	<b>81.750</b>	<b>80.900</b>
4	Einzahlungen aus Investitionszuwendungen	0,00	342.400	0	0	0	0	0
6811000	Investitionszuweisungen vom Land	0,00	342.400	0	0	0	0	0
6	Einzahlungen aus der Veräußerung von Sachvermögen	0,00	-12.000	0	0	0	0	0
6831200	Einz. a. d. Veräußerung v. bew. Verm. ob. Wertgr.	0,00	-12.000	0	0	0	0	0
<b>9</b>	<b>Einzahlungen aus Investitionstätigkeit (Summe aus Nummern 4 bis 8)</b>	<b>0,00</b>	<b>330.400</b>	<b>0</b>	<b>0</b>	<b>0</b>	<b>0</b>	<b>0</b>
11	Auszahlungen für Baumaßnahmen	0,00	-411.000	-12.000	0	-3.500	-350.000	0
7871000	Ausz. für Hochbaumaßnahmen	0,00	-411.000	-12.000	0	-3.500	-350.000	0
12	Auszahlungen für den Erwerb von beweglichem Sachvermögen	-11.106,44	0	-1.200	0	0	0	0
7831200	Ausz. für den Erwerb von bew. Verm oberh. Wertgr.	-11.106,44	0	-1.200	0	0	0	0
<b>16</b>	<b>Auszahlungen aus Investitionstätigkeit (Summe aus Nummern 10 bis 15)</b>	<b>-11.106,44</b>	<b>-411.000</b>	<b>-13.200</b>	<b>0</b>	<b>-3.500</b>	<b>-350.000</b>	<b>0</b>
<b>17</b>	<b>Anteiliger veranschlagter Finanzierungsmittelüberschuss/-bedarf aus Investitionstätigkeit (Saldo aus Numern 9 und 16)</b>	<b>-11.106,44</b>	<b>-80.600</b>	<b>-13.200</b>	<b>0</b>	<b>-3.500</b>	<b>-350.000</b>	<b>0</b>
<b>18</b>	<b>Anteiliger veranschlagter Finanzierungsmittelüberschuss/-bedarf (Saldo aus Nummern 3 und 17)</b>	<b>91.119,30</b>	<b>-20.896</b>	<b>46.350</b>	<b>0</b>	<b>78.200</b>	<b>-268.250</b>	<b>80.900</b>

## Haushaltsplan 2023 der Stadt Blaustein



### Teilfinanzhaushalt einschließlich Finanzplanung Produkt 212002 Sonderpädagogische Bildungs- und Beratungszentren mit Schwerpunkt Lernen

Stadt Blaustein

Nr.	Bezeichnung	Ergebnis 2021	Ansatz 2022	Ansatz 2023	VE	Plan 2024	Plan 2025	Plan 2026
1	Summe der Einzahlungen aus laufender Verwaltungstätigkeit	38.843,84	62.600	65.800	0	64.100	64.100	64.100
6141000	Zuweisungen für laufende Zwecke vom Land	35.479,38	54.000	55.100	0	53.400	53.400	53.400
6147000	Zuschüsse für laufende Zwecke von privaten Unterne	1.750,01	4.500	4.500	0	4.500	4.500	4.500
6421000	Einzahlungen aus Verkauf	1.570,95	4.000	6.100	0	6.100	6.100	6.100
6461000	Sonstige privatrechtliche Leistungsentgelte	0,00	100	100	0	100	100	100
6482000	Erstattungen von Gemeinden und Gemeindeverbänden	43,50	0	0	0	0	0	0
2	Summe der Auszahlungen aus laufender Verwaltungstätigkeit	-124.636,23	-141.815	-159.150	0	-160.450	-161.250	-161.600
7011000	Dienstbezüge Beamte	-2.898,81	-2.550	-1.950	0	-2.000	-2.000	-2.050
7012000	Dienstbezüge Arbeitnehmer	-45.098,63	-42.300	-46.850	0	-47.800	-48.750	-49.050
7021000	Beiträge zu Versorgungskassen Beamte	0,00	0	-650	0	-650	-700	-700
7022000	Beiträge zu Versorgungskassen Arbeitnehmer	-3.737,73	-3.500	-3.950	0	-4.050	-4.100	-4.200
7032000	Beiträge zur gesetzlichen Sozialvers. Arbeitnehmer	-9.457,82	-8.700	-10.100	0	-10.300	-10.500	-10.700
7041000	Beihilfen und Unterstützungsleistungen für Beschäf	21,00	-255	-300	0	-300	-300	-300
7211000	Unterhaltung der Grundstücke und baulichen Anlagen	-3.059,34	-2.500	-2.000	0	-2.000	-1.800	-1.800
7212000	Unterhaltung des sonstigen unbeweglichen Vermögens	-85,68	-100	0	0	0	0	0
7221000	Unterhaltung des beweglichen Vermögens	-280,11	-6.000	-6.000	0	-6.000	-5.800	-5.700
7241000	Bewirtschaftung d.Grundstücke u.baulichen Anlagen	-43.252,58	-4.000	-4.000	0	-4.000	-4.000	-4.000
7241100	Aufwand für Energie	0,00	-15.000	-33.300	0	-33.300	-33.300	-33.300
7241200	Aufwand für Wasserversorgung	0,00	-300	-300	0	-300	-300	-300
7241300	Aufwand für Abfallbeseitigung	0,00	-310	-300	0	-300	-300	-300
7241400	Aufwand für Abwasserbeseitigung	0,00	-750	-750	0	-750	-750	-750
7241500	Aufwand für (Fremd-)Reinigung	0,00	-25.500	-26.400	0	-26.400	-26.400	-26.400
7241600	Aufwand f.gebäudebezogene Versicherungen	0,00	-2.300	-2.600	0	-2.600	-2.600	-2.600
7241700	Aufwand f.gebäudebezogene Steuern	0,00	-50	-50	0	-50	-50	-50
7261000	Besondere zahlungswirksame Aufw.f.Beschäftigte	0,00	-600	-600	0	-600	-500	-400
7271000	Besondere Verwaltungs- und Betriebsauszahlungen	-3.952,32	-7.500	-6.650	0	-6.650	-6.600	-6.500
7274000	Lehr- und Unterrichtsmittel	-2.121,72	-2.500	-2.000	0	-2.000	-2.800	-2.800
7275000	Lernmittel	-4.341,63	-6.000	-4.800	0	-4.800	-4.600	-4.600
7421000	Auszahlungen für ehrenamtliche und sonstige Tätigk	-1.522,26	-6.500	-1.000	0	-1.000	-800	-800
7431000	Geschäftsauszahlungen	-3.924,16	-3.500	-3.500	0	-3.500	-3.300	-3.300
7441000	Steuern, Versicherungen, Schadensfälle	-924,44	-1.100	-1.100	0	-1.100	-1.000	-1.000
3	<b>Anteiliger Zahlungsmittelüberschuss/-bedarf des Ergebnishaushalts (Saldo aus Nummern 1 und 2)</b>	<b>-85.792,39</b>	<b>-79.215</b>	<b>-93.350</b>	<b>0</b>	<b>-96.350</b>	<b>-97.150</b>	<b>-97.500</b>
9	<b>Einzahlungen aus Investitionstätigkeit (Summe aus Nummern 4 bis 8)</b>	<b>0,00</b>	<b>0</b>	<b>0</b>	<b>0</b>	<b>0</b>	<b>0</b>	<b>0</b>
12	Auszahlungen für den Erwerb von beweglichem Sachvermögen	0,00	0	-25.000	0	0	0	0
7831200	Ausz. für den Erwerb von bew. Verm oberh. Wertgr.	0,00	0	-25.000	0	0	0	0
16	<b>Auszahlungen aus Investitionstätigkeit (Summe aus Nummern 10 bis 15)</b>	<b>0,00</b>	<b>0</b>	<b>-25.000</b>	<b>0</b>	<b>0</b>	<b>0</b>	<b>0</b>
17	<b>Anteiliger veranschlagter Finanzierungsmittelüberschuss/-bedarf aus Investitionstätigkeit (Saldo aus Numern 9 und 16)</b>	<b>0,00</b>	<b>0</b>	<b>-25.000</b>	<b>0</b>	<b>0</b>	<b>0</b>	<b>0</b>
18	<b>Anteiliger veranschlagter Finanzierungsmittelüberschuss/-bedarf (Saldo aus Nummern 3 und 17)</b>	<b>-85.792,39</b>	<b>-79.215</b>	<b>-118.350</b>	<b>0</b>	<b>-96.350</b>	<b>-97.150</b>	<b>-97.500</b>

## Haushaltsplan 2023 der Stadt Blaustein



### Teilfinanzhaushalt einschließlich Finanzplanung Kostenstelle 212000 Schulverwaltung Förderschulen allgemein

Stadt Blaustein

Nr.	Bezeichnung	Ergebnis 2021	Ansatz 2022	Ansatz 2023	VE	Plan 2024	Plan 2025	Plan 2026
2	Summe der Auszahlungen aus laufender Verwaltungstätigkeit	-7.475,03	-3.800	-2.900	0	-2.950	-3.000	-3.050
7011000	Dienstbezüge Beamte	-2.898,81	-2.550	-1.950	0	-2.000	-2.000	-2.050
7012000	Dienstbezüge Arbeitnehmer	-3.573,87	-1.000	0	0	0	0	0
7021000	Beiträge zu Versorgungskassen Beamte	0,00	0	-650	0	-650	-700	-700
7022000	Beiträge zu Versorgungskassen Arbeitnehmer	-274,15	0	0	0	0	0	0
7032000	Beiträge zur gesetzlichen Sozialvers. Arbeitnehmer	-749,20	0	0	0	0	0	0
7041000	Beihilfen und Unterstützungsleistungen für Beschäf	21,00	-250	-300	0	-300	-300	-300
<b>3</b>	<b>Anteiliger Zahlungsmittelüberschuss/-bedarf des Ergebnishaushalts (Saldo aus Nummern 1 und 2)</b>	<b>-7.475,03</b>	<b>-3.800</b>	<b>-2.900</b>	<b>0</b>	<b>-2.950</b>	<b>-3.000</b>	<b>-3.050</b>
9	Einzahlungen aus Investitionstätigkeit (Summe aus Nummern 4 bis 8)	0,00	0	0	0	0	0	0
16	Auszahlungen aus Investitionstätigkeit (Summe aus Nummern 10 bis 15)	0,00	0	0	0	0	0	0
17	Anteiliger veranschlagter Finanzierungsmittelüberschuss/-bedarf aus Investitionstätigkeit (Saldo aus Numern 9 und 16)	0,00	0	0	0	0	0	0
<b>18</b>	<b>Anteiliger veranschlagter Finanzierungsmittelüberschuss/-bedarf (Saldo aus Nummern 3 und 17)</b>	<b>-7.475,03</b>	<b>-3.800</b>	<b>-2.900</b>	<b>0</b>	<b>-2.950</b>	<b>-3.000</b>	<b>-3.050</b>

## Haushaltsplan 2023 der Stadt Blaustein



### Teilfinanzhaushalt einschließlich Finanzplanung Kostenstelle 212002 Förderschule Gustav-Leube-Schule, Buchbronnenweg 9

Stadt Blaustein

Nr.	Bezeichnung	Ergebnis 2021	Ansatz 2022	Ansatz 2023	VE	Plan 2024	Plan 2025	Plan 2026
1	Summe der Einzahlungen aus laufender Verwaltungstätigkeit	38.843,84	62.600	65.800	0	64.100	64.100	64.100
6141000	Zuweisungen für laufende Zwecke vom Land	35.479,38	54.000	55.100	0	53.400	53.400	53.400
6147000	Zuschüsse für laufende Zwecke von privaten Unterne	1.750,01	4.500	4.500	0	4.500	4.500	4.500
6421000	Einzahlungen aus Verkauf	1.570,95	4.000	6.100	0	6.100	6.100	6.100
6461000	Sonstige privatrechtliche Leistungsentgelte	0,00	100	100	0	100	100	100
6482000	Erstattungen von Gemeinden und Gemeindeverbänden	43,50	0	0	0	0	0	0
2	Summe der Auszahlungen aus laufender Verwaltungstätigkeit	-113.965,40	-135.515	-156.250	0	-157.500	-158.250	-158.550
7012000	Dienstbezüge Arbeitnehmer	-41.524,76	-41.300	-46.850	0	-47.800	-48.750	-49.050
7022000	Beiträge zu Versorgungskassen Arbeitnehmer	-3.463,58	-3.500	-3.950	0	-4.050	-4.100	-4.200
7032000	Beiträge zur gesetzlichen Sozialvers. Arbeitnehmer	-8.708,62	-8.700	-10.100	0	-10.300	-10.500	-10.700
7041000	Beihilfen und Unterstützungsleistungen für Beschäf	0,00	-5	0	0	0	0	0
7211000	Unterhaltung der Grundstücke und baulichen Anlagen	0,00	0	-2.000	0	-2.000	-1.800	-1.800
7212000	Unterhaltung des sonstigen unbeweglichen Vermögens	-85,68	-100	0	0	0	0	0
7221000	Unterhaltung des beweglichen Vermögens	-280,11	-6.000	-6.000	0	-6.000	-5.800	-5.700
7241000	Bewirtschaftung d.Grundstücke u.baulichen Anlagen	-43.252,58	-4.000	-4.000	0	-4.000	-4.000	-4.000
7241100	Aufwand für Energie	0,00	-15.000	-33.300	0	-33.300	-33.300	-33.300
7241200	Aufwand für Wasserversorgung	0,00	-300	-300	0	-300	-300	-300
7241300	Aufwand für Abfallbeseitigung	0,00	-310	-300	0	-300	-300	-300
7241400	Aufwand für Abwasserbeseitigung	0,00	-750	-750	0	-750	-750	-750
7241500	Aufwand für (Fremd-)Reinigung	0,00	-25.500	-26.400	0	-26.400	-26.400	-26.400
7241600	Aufwand f.gebäudebezogene Versicherungen	0,00	-2.300	-2.600	0	-2.600	-2.600	-2.600
7241700	Aufwand f.gebäudebezogene Steuern	0,00	-50	-50	0	-50	-50	-50
7261000	Besondere zahlungswirksame Aufw.f.Beschäftigte	0,00	-600	-600	0	-600	-500	-400
7271000	Besondere Verwaltungs- und Betriebsauszahlungen	-3.952,32	-7.500	-6.650	0	-6.650	-6.600	-6.500
7274000	Lehr- und Unterrichtsmittel	-2.121,72	-2.500	-2.000	0	-2.000	-2.800	-2.800
7275000	Lernmittel	-4.341,63	-6.000	-4.800	0	-4.800	-4.600	-4.600
7421000	Auszahlungen für ehrenamtliche und sonstige Tätigk	-1.522,26	-6.500	-1.000	0	-1.000	-800	-800
7431000	Geschäftsauszahlungen	-3.787,70	-3.500	-3.500	0	-3.500	-3.300	-3.300
7441000	Steuern, Versicherungen, Schadensfälle	-924,44	-1.100	-1.100	0	-1.100	-1.000	-1.000
<b>3</b>	<b>Anteiliger Zahlungsmittelüberschuss/-bedarf des Ergebnishaushalts (Saldo aus Nummern 1 und 2)</b>	<b>-75.121,56</b>	<b>-72.915</b>	<b>-90.450</b>	<b>0</b>	<b>-93.400</b>	<b>-94.150</b>	<b>-94.450</b>
<b>9</b>	<b>Einzahlungen aus Investitionstätigkeit (Summe aus Nummern 4 bis 8)</b>	<b>0,00</b>	<b>0</b>	<b>0</b>	<b>0</b>	<b>0</b>	<b>0</b>	<b>0</b>
12	Auszahlungen für den Erwerb von beweglichem Sachvermögen	0,00	0	-25.000	0	0	0	0
7831200	Ausz. für den Erwerb von bew. Verm oberh. Wertgr.	0,00	0	-25.000	0	0	0	0
<b>16</b>	<b>Auszahlungen aus Investitionstätigkeit (Summe aus Nummern 10 bis 15)</b>	<b>0,00</b>	<b>0</b>	<b>-25.000</b>	<b>0</b>	<b>0</b>	<b>0</b>	<b>0</b>
<b>17</b>	<b>Anteiliger veranschlagter Finanzierungsmittelüberschuss/-bedarf aus Investitionstätigkeit (Saldo aus Numern 9 und 16)</b>	<b>0,00</b>	<b>0</b>	<b>-25.000</b>	<b>0</b>	<b>0</b>	<b>0</b>	<b>0</b>
<b>18</b>	<b>Anteiliger veranschlagter Finanzierungsmittelüberschuss/-bedarf (Saldo aus Nummern 3 und 17)</b>	<b>-75.121,56</b>	<b>-72.915</b>	<b>-115.450</b>	<b>0</b>	<b>-93.400</b>	<b>-94.150</b>	<b>-94.450</b>

## Haushaltsplan 2023 der Stadt Blaustein



### Teilfinanzhaushalt einschließlich Finanzplanung Produkt 214001 Schülerbeförderung

Stadt Blaustein

Nr.	Bezeichnung	Ergebnis 2021	Ansatz 2022	Ansatz 2023	VE	Plan 2024	Plan 2025	Plan 2026
2	Summe der Auszahlungen aus laufender Verwaltungstätigkeit	-1.614,73	-3.500	0	0	0	0	0
7012000	Dienstbezüge Arbeitnehmer	-1.259,79	-2.600	0	0	0	0	0
7022000	Beiträge zu Versorgungskassen Arbeitnehmer	-91,39	-300	0	0	0	0	0
7032000	Beiträge zur gesetzlichen Sozialvers. Arbeitnehmer	-263,55	-600	0	0	0	0	0
<b>3</b>	<b>Anteiliger Zahlungsmittelüberschuss/-bedarf des Ergebnishaushalts (Saldo aus Nummern 1 und 2)</b>	<b>-1.614,73</b>	<b>-3.500</b>	<b>0</b>	<b>0</b>	<b>0</b>	<b>0</b>	<b>0</b>
9	Einzahlungen aus Investitionstätigkeit (Summe aus Nummern 4 bis 8)	0,00	0	0	0	0	0	0
16	Auszahlungen aus Investitionstätigkeit (Summe aus Nummern 10 bis 15)	0,00	0	0	0	0	0	0
17	Anteiliger veranschlagter Finanzierungsmittelüberschuss/-bedarf aus Investitionstätigkeit (Saldo aus Nummern 9 und 16)	0,00	0	0	0	0	0	0
<b>18</b>	<b>Anteiliger veranschlagter Finanzierungsmittelüberschuss/-bedarf (Saldo aus Nummern 3 und 17)</b>	<b>-1.614,73</b>	<b>-3.500</b>	<b>0</b>	<b>0</b>	<b>0</b>	<b>0</b>	<b>0</b>



## Haushaltsplan 2023 der Stadt Blaustein



### Teilfinanzhaushalt einschließlich Finanzplanung Produkt 215000 Sonstige schulische Aufgaben und Einrichtungen

Stadt Blaustein

Nr.	Bezeichnung	Ergebnis 2021	Ansatz 2022	Ansatz 2023	VE	Plan 2024	Plan 2025	Plan 2026
1	Summe der Einzahlungen aus laufender Verwaltungstätigkeit	2.600,00	2.500	2.500	0	2.500	2.500	2.500
6482000	Erstattungen von Gemeinden und Gemeindeverbänden	2.600,00	2.500	2.500	0	2.500	2.500	2.500
2	Summe der Auszahlungen aus laufender Verwaltungstätigkeit	-98.119,30	-87.500	-89.000	0	-89.000	-87.800	-87.800
7012000	Dienstbezüge Arbeitnehmer	-1.280,31	-2.600	0	0	0	0	0
7022000	Beiträge zu Versorgungskassen Arbeitnehmer	-91,40	-300	0	0	0	0	0
7032000	Beiträge zur gesetzlichen Sozialvers. Arbeitnehmer	-267,71	-600	0	0	0	0	0
7221000	Unterhaltung des beweglichen Vermögens	-89.832,20	0	0	0	0	0	0
7271000	Besondere Verwaltungs- und Betriebsauszahlungen	0,00	-80.000	-85.000	0	-85.000	-84.000	-84.000
7431000	Geschäftsauszahlungen	-3.847,68	0	0	0	0	0	0
7452000	Erstattungen an Gemeinden und Gemeindeverbände	-2.800,00	-4.000	-4.000	0	-4.000	-3.800	-3.800
<b>3</b>	<b>Anteiliger Zahlungsmittelüberschuss/-bedarf des Ergebnishaushalts (Saldo aus Nummern 1 und 2)</b>	<b>-95.519,30</b>	<b>-85.000</b>	<b>-86.500</b>	<b>0</b>	<b>-86.500</b>	<b>-85.300</b>	<b>-85.300</b>
<b>9</b>	<b>Einzahlungen aus Investitionstätigkeit (Summe aus Nummern 4 bis 8)</b>	<b>0,00</b>	<b>0</b>	<b>0</b>	<b>0</b>	<b>0</b>	<b>0</b>	<b>0</b>
12	Auszahlungen für den Erwerb von beweglichem Sachvermögen	-16.607,90	-20.000	0	0	0	0	0
7831200	Ausz. für den Erwerb von bew. Verm oberh. Wertgr.	-16.607,90	-20.000	0	0	0	0	0
<b>16</b>	<b>Auszahlungen aus Investitionstätigkeit (Summe aus Nummern 10 bis 15)</b>	<b>-16.607,90</b>	<b>-20.000</b>	<b>0</b>	<b>0</b>	<b>0</b>	<b>0</b>	<b>0</b>
<b>17</b>	<b>Anteiliger veranschlagter Finanzierungsmittelüberschuss/-bedarf aus Investitionstätigkeit (Saldo aus Nummern 9 und 16)</b>	<b>-16.607,90</b>	<b>-20.000</b>	<b>0</b>	<b>0</b>	<b>0</b>	<b>0</b>	<b>0</b>
<b>18</b>	<b>Anteiliger veranschlagter Finanzierungsmittelüberschuss/-bedarf (Saldo aus Nummern 3 und 17)</b>	<b>-112.127,20</b>	<b>-105.000</b>	<b>-86.500</b>	<b>0</b>	<b>-86.500</b>	<b>-85.300</b>	<b>-85.300</b>

## Haushaltsplan 2023 der Stadt Blaustein



### Teilfinanzhaushalt einschließlich Finanzplanung Teilhaushalt 4 Sport, Kultur und Soziales

Stadt Blaustein

Nr.	Bezeichnung	Ergebnis 2021	Ansatz 2022	Ansatz 2023	VE	Plan 2024	Plan 2025	Plan 2026
1	Summe der Einzahlungen aus laufender Verwaltungstätigkeit	4.142.636,28	4.057.373	5.240.900	0	5.470.100	5.112.900	5.076.600
6131000	Sonstige allgemeine Zuweisungen vom Land	3.417,00	0	0	0	0	0	0
6140000	Zuweisungen für laufende Zwecke vom Bund	28.390,00	28.390	28.000	0	28.000	28.000	28.000
6141000	Zuweisungen für laufende Zwecke vom Land	2.847.633,20	2.827.158	2.874.100	0	3.145.400	3.145.400	3.145.400
6142000	Zuw. für lauf. Zwecke von Gem. und Gemeindeverbänden	2.235,00	0	0	0	0	0	0
6146000	Zusch. für lauf. Zwecke von sonst. öffentl. Sonder	16.200,00	0	0	0	0	0	0
6147000	Zuschüsse für laufende Zwecke von privaten Unterne	578,50	0	0	0	0	0	0
6148000	Zuschüsse für laufende Zwecke von übrigen Bereiche	22.030,00	4.300	11.300	0	11.300	11.300	11.300
6321000	Benutzungsgebühren und ähnliche Entgelte	578.075,98	704.225	1.676.400	0	1.677.400	1.316.400	1.280.700
6322000	Elternbeiträge für die Betreuung	108.592,97	156.600	180.350	0	180.350	185.350	185.350
6361000	Zweckgebundene Abgaben	-150,00	0	0	0	0	0	0
6411000	Mieten u. Pachten inkl. Nebenkostenant.a.Mietvertr	52.929,99	48.400	136.550	0	138.450	137.250	136.650
6421000	Einzahlungen aus Verkauf	109.892,27	139.200	139.600	0	139.600	139.600	139.600
6461000	Sonstige privatrechtliche Leistungsentgelte	168.566,25	113.100	117.100	0	117.100	117.100	117.100
6481000	Erstattungen vom Land	17.048,31	0	0	0	0	0	0
6482000	Erstattungen von Gemeinden und Gemeindeverbänden	15.689,21	36.000	77.500	0	32.500	32.500	32.500
6484000	Erstattungen von Gesetzlicher Sozialversicherung	8.275,66	0	0	0	0	0	0
6485000	Erst. von verb. Untern., Sonderverm. und Bet.	101.493,67	0	0	0	0	0	0
6488000	Erstattungen von übrigen Bereichen	30,94	0	0	0	0	0	0
6521000	Erstattung von Steuern	61.707,33	0	0	0	0	0	0
2	Summe der Auszahlungen aus laufender Verwaltungstätigkeit	-9.609.906,85	-10.870.268	-12.182.350	0	-12.093.900	-12.060.800	-11.533.000
7011000	Dienstbezüge Beamte	-89.846,25	-95.200	-104.300	0	-106.400	-108.600	-110.800
7012000	Dienstbezüge Arbeitnehmer	-3.465.376,97	-3.980.890	-4.048.000	0	-4.129.050	-4.211.700	-4.240.700
7021000	Beiträge zu Versorgungskassen Beamte	0,00	-33.200	-37.150	0	-37.950	-38.650	-39.450
7022000	Beiträge zu Versorgungskassen Arbeitnehmer	-282.430,83	-325.050	-340.550	0	-347.450	-354.350	-361.300
7032000	Beiträge zur gesetzlichen Sozialvers. Arbeitnehmer	-723.533,59	-825.470	-857.400	0	-874.750	-892.350	-910.100
7041000	Beihilfen und Unterstützungsleistungen für Beschäf	396,29	-4.708	-5.800	0	-5.950	-6.000	-6.100
7211000	Unterhaltung der Grundstücke und baulichen Anlagen	-271.575,07	-584.200	-318.000	0	-192.000	-256.200	-105.900
7212000	Unterhaltung des sonstigen unbeweglichen Vermögens	-45.377,62	-37.750	-28.050	0	-23.050	-22.600	-22.300
7221000	Unterhaltung des beweglichen Vermögens	-41.844,65	-74.400	-107.250	0	-37.600	-33.400	-33.000
7231000	Mieten und Pachten inkl. Mietnebenkosten	-176.918,52	-125.100	-784.800	0	-745.450	-533.900	-487.100
7241000	Bewirtschaftung d.Grundstücke u.baulichen Anlagen	-546.032,17	-66.450	-243.200	0	-224.400	-183.200	-183.200
7241100	Aufwand für Energie	0,00	-308.150	-447.550	0	-447.550	-438.050	-430.250
7241200	Aufwand für Wasserversorgung	0,00	-24.790	-24.850	0	-24.850	-24.850	-24.850
7241300	Aufwand für Abfallbeseitigung	0,00	-12.270	-12.250	0	-12.250	-12.250	-12.250
7241400	Aufwand für Abwasserbeseitigung	0,00	-19.290	-19.150	0	-19.150	-19.150	-19.150
7241500	Aufwand für (Fremd-)Reinigung	0,00	-139.050	-156.700	0	-154.500	-155.700	-157.400
7241600	Aufwand f.gebäudebezogene Versicherungen	0,00	-25.520	-28.900	0	-28.900	-28.900	-28.900
7241700	Aufwand f.gebäudebezogene Steuern	0,00	-5.890	-6.000	0	-6.000	-6.000	-6.000
7251000	Haltung von Fahrzeugen	-61,46	0	0	0	0	0	0
7261000	Besondere zahlungswirksame Aufw.f.Beschäftigte	-4.320,85	-11.900	-28.300	0	-24.900	-26.600	-28.000
7271000	Besondere Verwaltungs- und Betriebsauszahlungen	-449.837,09	-499.500	-535.500	0	-529.900	-515.300	-465.600
7291000	Auszahlungen für sonstige Dienstleistungen	-21.171,55	0	0	0	0	0	0
7315000	Zusch. an verb. Untern., Sondervermögen und Beteil	-450.000,00	-350.000	-362.000	0	-432.000	-385.000	-353.000
7317000	Zuschüsse an private Unternehmen	-47.153,38	-47.000	-47.000	0	-47.000	-47.000	-47.000
7318000	Zuschüsse an übrige Bereiche	-2.742.240,73	-3.003.200	-3.464.500	0	-3.492.000	-3.618.700	-3.318.600
7421000	Auszahlungen für ehrenamtliche und sonstige Tätigk	-1.998,27	-3.900	-4.100	0	-4.200	-3.900	-3.700
7429000	Sonst. Ausz. für die Inanspr. von Rechten und Dien	-6.695,90	-340	-7.400	0	-7.400	-7.400	-7.400
7431000	Geschäftsauszahlungen	-91.821,01	-89.450	-53.350	0	-33.950	-30.850	-30.750
7441000	Steuern, Versicherungen, Schadensfälle	-80.935,07	-27.600	-30.300	0	-30.300	-27.200	-27.200

## Haushaltsplan 2023 der Stadt Blaustein



### Teilfinanzhaushalt einschließlich Finanzplanung Teilhaushalt 4 Sport, Kultur und Soziales

Stadt Blaustein

Nr.	Bezeichnung	Ergebnis 2021	Ansatz 2022	Ansatz 2023	VE	Plan 2024	Plan 2025	Plan 2026
7452000	Erstattungen an Gemeinden und Gemeindeverbände	-71.132,16	-150.000	-80.000	0	-75.000	-73.000	-73.000
<b>3</b>	<b>Anteiliger Zahlungsmittelüberschuss/-bedarf des Ergebnishaushalts (Saldo aus Nummern 1 und 2)</b>	<b>-5.467.270,57</b>	<b>-6.812.895</b>	<b>-6.941.450</b>	<b>0</b>	<b>-6.623.800</b>	<b>-6.947.900</b>	<b>-6.456.400</b>
4	Einzahlungen aus Investitionszuwendungen	21.145,21	182.600	0	0	0	0	0
6810000	Investitionszuweisungen vom Bund	13.500,00	7.000	0	0	0	0	0
6811000	Investitionszuweisungen vom Land	7.645,21	175.600	0	0	0	0	0
6	Einzahlungen aus der Veräußerung von Sachvermögen	0,00	-22.000	0	0	0	0	0
6831200	Einz. a. d. Veräußerung v. bew. Verm. ob. Wertgr.	0,00	-22.000	0	0	0	0	0
<b>9</b>	<b>Einzahlungen aus Investitionstätigkeit (Summe aus Nummern 4 bis 8)</b>	<b>21.145,21</b>	<b>160.600</b>	<b>0</b>	<b>0</b>	<b>0</b>	<b>0</b>	<b>0</b>
10	Auszahlungen für den Erwerb von Grundstücken und Gebäuden	-3.339,44	-31.000	-100.000	0	-170.000	0	0
7821000	Ausz. für den Erwerb von Grundstücken und Gebäuden	-3.339,44	-31.000	-100.000	0	-170.000	0	0
11	Auszahlungen für Baumaßnahmen	-332.103,04	-173.500	-199.500	0	-190.000	-7.000	0
7871000	Ausz. für Hochbaumaßnahmen	-233.370,00	-173.500	-199.500	0	-190.000	-7.000	0
7873000	Ausz. für sonstige Baumaßnahmen	-98.733,04	0	0	0	0	0	0
12	Auszahlungen für den Erwerb von beweglichem Sachvermögen	-6.918,95	-137.100	-162.000	0	-90.000	-90.000	-127.000
7831200	Ausz. für den Erwerb von bew. Verm oberh. Wertgr.	-6.918,95	-137.100	-162.000	0	-90.000	-90.000	-127.000
14	Auszahlungen für Investitionsförderungsmaßnahmen	-150.000,00	-385.000	-471.000	0	-520.000	-559.000	-627.000
7815000	Zuweisungen und Zuschüsse für Investitionen UN	-150.000,00	-310.000	-471.000	0	-520.000	-559.000	-627.000
7817000	Zuweisungen und Zuschüsse für Investitionen pU	0,00	-75.000	0	0	0	0	0
15	Auszahlungen für den Erwerb von immateriellen Vermögensgegenständen	0,00	-5.000	0	0	0	0	0
7831100	Ausz. für den Erwerb von imm. Verm oberh. Wertgr.	0,00	-5.000	0	0	0	0	0
<b>16</b>	<b>Auszahlungen aus Investitionstätigkeit (Summe aus Nummern 10 bis 15)</b>	<b>-492.361,43</b>	<b>-731.600</b>	<b>-932.500</b>	<b>0</b>	<b>-970.000</b>	<b>-656.000</b>	<b>-754.000</b>
<b>17</b>	<b>Anteiliger veranschlagter Finanzierungsmittelüberschuss/-bedarf aus Investitionstätigkeit (Saldo aus Nummern 9 und 16)</b>	<b>-471.216,22</b>	<b>-571.000</b>	<b>-932.500</b>	<b>0</b>	<b>-970.000</b>	<b>-656.000</b>	<b>-754.000</b>
<b>18</b>	<b>Anteiliger veranschlagter Finanzierungsmittelüberschuss/-bedarf (Saldo aus Nummern 3 und 17)</b>	<b>-5.938.486,79</b>	<b>-7.383.895</b>	<b>-7.873.950</b>	<b>0</b>	<b>-7.593.800</b>	<b>-7.603.900</b>	<b>-7.210.400</b>

## Haushaltsplan 2023 der Stadt Blaustein



### Teilfinanzhaushalt einschließlich Finanzplanung Produktbereich 25 Museen, Archiv, Zoo

Stadt Blaustein

Nr.	Bezeichnung	Ergebnis 2021	Ansatz 2022	Ansatz 2023	VE	Plan 2024	Plan 2025	Plan 2026
1	Summe der Einzahlungen aus laufender Verwaltungstätigkeit	21.807,70	4.500	12.900	0	16.900	16.900	16.900
6148000	Zuschüsse für laufende Zwecke von übrigen Bereiche	17.400,00	1.000	1.000	0	1.000	1.000	1.000
6321000	Benutzungsgebühren und ähnliche Entgelte	958,00	500	900	0	900	900	900
6411000	Mieten u. Pachten inkl. Nebenkostenant.a.Mietvertr	3.400,00	2.500	10.500	0	14.500	14.500	14.500
6421000	Einzahlungen aus Verkauf	49,70	100	100	0	100	100	100
6461000	Sonstige privatrechtliche Leistungsentgelte	0,00	400	400	0	400	400	400
2	Summe der Auszahlungen aus laufender Verwaltungstätigkeit	-177.569,62	-196.130	-145.450	0	-108.400	-106.350	-106.600
7011000	Dienstbezüge Beamte	-14.076,33	-15.100	-15.100	0	-15.400	-15.700	-16.050
7012000	DienstbezügeArbeitnehmer	-84.183,35	-85.700	-18.100	0	-18.450	-18.850	-18.950
7021000	Beiträge zu Versorgungskassen Beamte	0,00	-4.800	-5.200	0	-5.300	-5.400	-5.500
7022000	Beiträge zu Versorgungskassen Arbeitnehmer	-6.817,17	-7.200	-1.600	0	-1.600	-1.600	-1.650
7032000	Beiträge zur gesetzlichen Sozialvers. Arbeitnehmer	-16.641,17	-16.000	-3.900	0	-4.000	-4.100	-4.150
7041000	Beihilfen und Unterstützungsleistungen für Beschäf	52,80	-600	-600	0	-600	-600	-600
7211000	Unterhaltung der Grundstücke und baulichen Anlagen	-1.822,84	-13.700	-26.000	0	-6.000	-5.600	-5.600
7212000	Unterhaltung des sonstigen unbeweglichen Vermögens	-24.639,03	-550	-5.550	0	-550	-500	-400
7221000	Unterhaltung des beweglichen Vermögens	-285,96	-800	-4.500	0	-2.000	-1.700	-1.600
7231000	Mieten und Pachten inkl. Mietnebenkosten	-2.084,88	-2.100	-2.100	0	-2.100	-2.100	-2.100
7241000	Bewirtschaftung d.Grundstücke u.baulichen Anlagen	-3.771,40	-1.100	-1.100	0	-1.100	-1.100	-1.100
7241100	Aufwand für Energie	0,00	-2.100	-2.650	0	-2.650	-2.650	-2.650
7241200	Aufwand für Wasserversorgung	0,00	-210	-200	0	-200	-200	-200
7241300	Aufwand für Abfallbeseitigung	0,00	-70	-50	0	-50	-50	-50
7241400	Aufwand für Abwasserbeseitigung	0,00	-190	-150	0	-150	-150	-150
7241500	Aufwand für (Fremd-)Reinigung	0,00	-1.000	-400	0	-400	-400	-400
7241600	Aufwand f.gebäudebezogene Versicherungen	0,00	-790	-900	0	-900	-900	-900
7241700	Aufwand f.gebäudebezogene Steuern	0,00	-80	-100	0	-100	-100	-100
7271000	Besondere Verwaltungs- und Betriebsauszahlungen	-22.010,07	-19.200	-21.500	0	-15.900	-15.300	-15.300
7421000	Auszahlungen für ehrenamtliche und sonstige Tätigk	-600,00	-2.500	-2.700	0	-2.800	-2.600	-2.500
7429000	Sonst. Ausz. für die Inanspr. von Rechten und Dien	-238,00	-240	-250	0	-250	-250	-250
7431000	Geschäftsauszahlungen	-452,22	-2.100	-2.800	0	-2.900	-2.500	-2.400
7452000	Erstattungen an Gemeinden und Gemeindeverbände	0,00	-20.000	-30.000	0	-25.000	-24.000	-24.000
<b>3</b>	<b>Anteiliger Zahlungsmittelüberschuss/-bedarf des Ergebnishaushalts (Saldo aus Nummern 1 und 2)</b>	<b>-155.761,92</b>	<b>-191.630</b>	<b>-132.550</b>	<b>0</b>	<b>-91.500</b>	<b>-89.450</b>	<b>-89.700</b>
4	Einzahlungen aus Investitionszuwendungen	14.145,21	7.600	0	0	0	0	0
6810000	Investitionszuweisungen vom Bund	6.500,00	0	0	0	0	0	0
6811000	Investitionszuweisungen vom Land	7.645,21	7.600	0	0	0	0	0
<b>9</b>	<b>Einzahlungen aus Investitionstätigkeit (Summe aus Nummern 4 bis 8)</b>	<b>14.145,21</b>	<b>7.600</b>	<b>0</b>	<b>0</b>	<b>0</b>	<b>0</b>	<b>0</b>
10	Auszahlungen für den Erwerb von Grundstücken und Gebäuden	-476,00	0	0	0	0	0	0
7821000	Ausz. für den Erwerb von Grundstücken und Gebäuden	-476,00	0	0	0	0	0	0
11	Auszahlungen für Baumaßnahmen	-4.280,81	-8.500	-16.000	0	0	-7.000	0
7871000	Ausz. für Hochbaumaßnahmen	-4.280,81	-8.500	-16.000	0	0	-7.000	0
<b>16</b>	<b>Auszahlungen aus Investitionstätigkeit (Summe aus Nummern 10 bis 15)</b>	<b>-4.756,81</b>	<b>-8.500</b>	<b>-16.000</b>	<b>0</b>	<b>0</b>	<b>-7.000</b>	<b>0</b>
<b>17</b>	<b>Anteiliger veranschlagter Finanzierungsmittelüberschuss/-bedarf aus Investitionstätigkeit (Saldo aus Nummern 9 und 16)</b>	<b>9.388,40</b>	<b>-900</b>	<b>-16.000</b>	<b>0</b>	<b>0</b>	<b>-7.000</b>	<b>0</b>
<b>18</b>	<b>Anteiliger veranschlagter Finanzierungsmittelüberschuss/-bedarf (Saldo aus Nummern 3 und 17)</b>	<b>-146.373,52</b>	<b>-192.530</b>	<b>-148.550</b>	<b>0</b>	<b>-91.500</b>	<b>-96.450</b>	<b>-89.700</b>

## Haushaltsplan 2023 der Stadt Blaustein



### Teilfinanzhaushalt einschließlich Finanzplanung Produkt 252000 Kommunale Museen

Stadt Blaustein

Nr.	Bezeichnung	Ergebnis 2021	Ansatz 2022	Ansatz 2023	VE	Plan 2024	Plan 2025	Plan 2026
1	Summe der Einzahlungen aus laufender Verwaltungstätigkeit	21.784,60	4.400	12.800	0	16.800	16.800	16.800
6148000	Zuschüsse für laufende Zwecke von übrigen Bereiche	17.400,00	1.000	1.000	0	1.000	1.000	1.000
6321000	Benutzungsgebühren und ähnliche Entgelte	958,00	500	900	0	900	900	900
6411000	Mieten u. Pachten inkl. Nebenkostenant.a.Mietvertr	3.400,00	2.500	10.500	0	14.500	14.500	14.500
6421000	Einzahlungen aus Verkauf	26,60	0	0	0	0	0	0
6461000	Sonstige privatrechtliche Leistungsentgelte	0,00	400	400	0	400	400	400
2	Summe der Auszahlungen aus laufender Verwaltungstätigkeit	-136.695,04	-139.930	-101.850	0	-69.750	-69.150	-69.450
7011000	Dienstbezüge Beamte	-14.076,33	-15.100	-15.100	0	-15.400	-15.700	-16.050
7012000	DienstbezügeArbeitnehmer	-66.507,34	-67.200	-17.300	0	-17.600	-18.000	-18.050
7021000	Beiträge zu Versorgungskassen Beamte	0,00	-4.800	-5.200	0	-5.300	-5.400	-5.500
7022000	Beiträge zu Versorgungskassen Arbeitnehmer	-5.379,22	-5.700	-1.500	0	-1.500	-1.500	-1.550
7032000	Beiträge zur gesetzlichen Sozialvers. Arbeitnehmer	-13.159,30	-12.800	-3.700	0	-3.800	-3.850	-3.900
7041000	Beihilfen und Unterstützungsleistungen für Beschäf	52,80	-600	-600	0	-600	-600	-600
7211000	Unterhaltung der Grundstücke und baulichen Anlagen	-1.822,84	-13.700	-26.000	0	-6.000	-5.600	-5.600
7212000	Unterhaltung des sonstigen unbeweglichen Vermögens	-24.639,03	-550	-5.550	0	-550	-500	-400
7221000	Unterhaltung des beweglichen Vermögens	-285,96	-800	-3.500	0	-1.000	-800	-800
7231000	Mieten und Pachten inkl. Mietnebenkosten	-2.084,88	-2.100	-2.100	0	-2.100	-2.100	-2.100
7241000	Bewirtschaftung d.Grundstücke u.baulichen Anlagen	-3.771,40	-1.100	-1.100	0	-1.100	-1.100	-1.100
7241100	Aufwand für Energie	0,00	-2.100	-2.650	0	-2.650	-2.650	-2.650
7241200	Aufwand für Wasserversorgung	0,00	-210	-200	0	-200	-200	-200
7241300	Aufwand für Abfallbeseitigung	0,00	-70	-50	0	-50	-50	-50
7241400	Aufwand für Abwasserbeseitigung	0,00	-190	-150	0	-150	-150	-150
7241500	Aufwand für (Fremd-)Reinigung	0,00	-1.000	-400	0	-400	-400	-400
7241600	Aufwand f.gebäudebezogene Versicherungen	0,00	-790	-900	0	-900	-900	-900
7241700	Aufwand f.gebäudebezogene Steuern	0,00	-80	-100	0	-100	-100	-100
7271000	Besondere Verwaltungs- und Betriebsauszahlungen	-4.597,54	-7.200	-12.000	0	-6.400	-6.000	-6.000
7421000	Auszahlungen für ehrenamtliche und sonstige Tätigk	-600,00	-2.500	-2.700	0	-2.800	-2.600	-2.500
7429000	Sonst. Ausz. für die Inanspr. von Rechten und Dien	-238,00	-240	-250	0	-250	-250	-250
7431000	Geschäftsauszahlungen	414,00	-1.100	-800	0	-900	-700	-600
<b>3</b>	<b>Anteiliger Zahlungsmittelüberschuss/-bedarf des Ergebnishaushalts (Saldo aus Nummern 1 und 2)</b>	<b>-114.910,44</b>	<b>-135.530</b>	<b>-89.050</b>	<b>0</b>	<b>-52.950</b>	<b>-52.350</b>	<b>-52.650</b>
4	Einzahlungen aus Investitionszuwendungen	14.145,21	7.600	0	0	0	0	0
6810000	Investitionszuweisungen vom Bund	6.500,00	0	0	0	0	0	0
6811000	Investitionszuweisungen vom Land	7.645,21	7.600	0	0	0	0	0
<b>9</b>	<b>Einzahlungen aus Investitionstätigkeit (Summe aus Nummern 4 bis 8)</b>	<b>14.145,21</b>	<b>7.600</b>	<b>0</b>	<b>0</b>	<b>0</b>	<b>0</b>	<b>0</b>
10	Auszahlungen für den Erwerb von Grundstücken und Gebäuden	-476,00	0	0	0	0	0	0
7821000	Ausz. für den Erwerb von Grundstücken und Gebäuden	-476,00	0	0	0	0	0	0
11	Auszahlungen für Baumaßnahmen	-4.280,81	-8.500	-16.000	0	0	-7.000	0
7871000	Ausz. für Hochbaumaßnahmen	-4.280,81	-8.500	-16.000	0	0	-7.000	0
<b>16</b>	<b>Auszahlungen aus Investitionstätigkeit (Summe aus Nummern 10 bis 15)</b>	<b>-4.756,81</b>	<b>-8.500</b>	<b>-16.000</b>	<b>0</b>	<b>0</b>	<b>-7.000</b>	<b>0</b>
<b>17</b>	<b>Anteiliger veranschlagter Finanzierungsmittelüberschuss/-bedarf aus Investitionstätigkeit (Saldo aus Numern 9 und 16)</b>	<b>9.388,40</b>	<b>-900</b>	<b>-16.000</b>	<b>0</b>	<b>0</b>	<b>-7.000</b>	<b>0</b>
<b>18</b>	<b>Anteiliger veranschlagter Finanzierungsmittelüberschuss/-bedarf (Saldo aus Nummern 3 und 17)</b>	<b>-105.522,04</b>	<b>-136.430</b>	<b>-105.050</b>	<b>0</b>	<b>-52.950</b>	<b>-59.350</b>	<b>-52.650</b>

## Haushaltsplan 2023 der Stadt Blaustein



### Teilfinanzhaushalt einschließlich Finanzplanung Produkt 252100 Archiv

Stadt Blaustein

Nr.	Bezeichnung	Ergebnis 2021	Ansatz 2022	Ansatz 2023	VE	Plan 2024	Plan 2025	Plan 2026
1	Summe der Einzahlungen aus laufender Verwaltungstätigkeit	23,10	100	100	0	100	100	100
6421000	Einzahlungen aus Verkauf	23,10	100	100	0	100	100	100
2	Summe der Auszahlungen aus laufender Verwaltungstätigkeit	-40.874,58	-56.200	-43.600	0	-38.650	-37.200	-37.150
7012000	Dienstbezüge Arbeitnehmer	-17.676,01	-18.500	-800	0	-850	-850	-900
7022000	Beiträge zu Versorgungskassen Arbeitnehmer	-1.437,95	-1.500	-100	0	-100	-100	-100
7032000	Beiträge zur gesetzlichen Sozialvers. Arbeitnehmer	-3.481,87	-3.200	-200	0	-200	-250	-250
7221000	Unterhaltung des beweglichen Vermögens	0,00	0	-1.000	0	-1.000	-900	-800
7271000	Besondere Verwaltungs- und Betriebsauszahlungen	-17.412,53	-12.000	-9.500	0	-9.500	-9.300	-9.300
7431000	Geschäftsauszahlungen	-866,22	-1.000	-2.000	0	-2.000	-1.800	-1.800
7452000	Erstattungen an Gemeinden und Gemeindeverbände	0,00	-20.000	-30.000	0	-25.000	-24.000	-24.000
<b>3</b>	<b>Anteiliger Zahlungsmittelüberschuss/-bedarf des Ergebnishaushalts (Saldo aus Nummern 1 und 2)</b>	<b>-40.851,48</b>	<b>-56.100</b>	<b>-43.500</b>	<b>0</b>	<b>-38.550</b>	<b>-37.100</b>	<b>-37.050</b>
9	Einzahlungen aus Investitionstätigkeit (Summe aus Nummern 4 bis 8)	0,00	0	0	0	0	0	0
16	Auszahlungen aus Investitionstätigkeit (Summe aus Nummern 10 bis 15)	0,00	0	0	0	0	0	0
17	Anteiliger veranschlagter Finanzierungsmittelüberschuss/-bedarf aus Investitionstätigkeit (Saldo aus Numern 9 und 16)	0,00	0	0	0	0	0	0
<b>18</b>	<b>Anteiliger veranschlagter Finanzierungsmittelüberschuss/-bedarf (Saldo aus Nummern 3 und 17)</b>	<b>-40.851,48</b>	<b>-56.100</b>	<b>-43.500</b>	<b>0</b>	<b>-38.550</b>	<b>-37.100</b>	<b>-37.050</b>

## Haushaltsplan 2023 der Stadt Blaustein



### Teilfinanzhaushalt einschließlich Finanzplanung Produktbereich 27 Volkshochschulen, Bibliotheken, kulturpädagogische Einrichtungen

Stadt Blaustein

Nr.	Bezeichnung	Ergebnis 2021	Ansatz 2022	Ansatz 2023	VE	Plan 2024	Plan 2025	Plan 2026
1	Summe der Einzahlungen aus laufender Verwaltungstätigkeit	7.125,77	9.600	9.200	0	10.200	11.200	11.200
6141000	Zuweisungen für laufende Zwecke vom Land	0,00	200	200	0	200	200	200
6147000	Zuschüsse für laufende Zwecke von privaten Unterne	400,00	0	0	0	0	0	0
6321000	Benutzungsgebühren und ähnliche Entgelte	5.785,18	8.000	9.000	0	10.000	11.000	11.000
6421000	Einzahlungen aus Verkauf	940,59	1.400	0	0	0	0	0
2	Summe der Auszahlungen aus laufender Verwaltungstätigkeit	-185.185,85	-183.805	-182.000	0	-184.400	-184.850	-185.950
7012000	Dienstbezüge Arbeitnehmer	-88.043,45	-88.400	-87.900	0	-89.700	-91.500	-92.100
7022000	Beiträge zu Versorgungskassen Arbeitnehmer	-7.376,01	-7.400	-7.400	0	-7.600	-7.700	-7.900
7032000	Beiträge zur gesetzlichen Sozialvers. Arbeitnehmer	-18.816,38	-18.700	-18.900	0	-19.300	-19.650	-20.050
7041000	Beihilfen und Unterstützungsleistungen für Beschäf	0,00	-5	0	0	0	0	0
7221000	Unterhaltung des beweglichen Vermögens	-565,62	-800	-800	0	-800	-600	-600
7261000	Besondere zahlungswirksame Aufw.f.Beschäftigte	0,00	-500	-500	0	-500	-400	-400
7271000	Besondere Verwaltungs- und Betriebsauszahlungen	-38.691,60	-43.000	-35.500	0	-35.500	-35.200	-35.100
7318000	Zuschüsse an übrige Bereiche	-28.080,27	-23.000	-30.000	0	-30.000	-29.000	-29.000
7431000	Geschäftsauszahlungen	-3.612,52	-2.000	-1.000	0	-1.000	-800	-800
<b>3</b>	<b>Anteiliger Zahlungsmittelüberschuss/-bedarf des Ergebnishaushalts (Saldo aus Nummern 1 und 2)</b>	<b>-178.060,08</b>	<b>-174.205</b>	<b>-172.800</b>	<b>0</b>	<b>-174.200</b>	<b>-173.650</b>	<b>-174.750</b>
<b>9</b>	<b>Einzahlungen aus Investitionstätigkeit (Summe aus Nummern 4 bis 8)</b>	<b>0,00</b>	<b>0</b>	<b>0</b>	<b>0</b>	<b>0</b>	<b>0</b>	<b>0</b>
12	Auszahlungen für den Erwerb von beweglichem Sachvermögen	0,00	-9.000	0	0	0	0	0
7831200	Ausz. für den Erwerb von bew. Verm oberh. Wertgr.	0,00	-9.000	0	0	0	0	0
<b>16</b>	<b>Auszahlungen aus Investitionstätigkeit (Summe aus Nummern 10 bis 15)</b>	<b>0,00</b>	<b>-9.000</b>	<b>0</b>	<b>0</b>	<b>0</b>	<b>0</b>	<b>0</b>
<b>17</b>	<b>Anteiliger veranschlagter Finanzierungsmittelüberschuss/-bedarf aus Investitionstätigkeit (Saldo aus Numern 9 und 16)</b>	<b>0,00</b>	<b>-9.000</b>	<b>0</b>	<b>0</b>	<b>0</b>	<b>0</b>	<b>0</b>
<b>18</b>	<b>Anteiliger veranschlagter Finanzierungsmittelüberschuss/-bedarf (Saldo aus Nummern 3 und 17)</b>	<b>-178.060,08</b>	<b>-183.205</b>	<b>-172.800</b>	<b>0</b>	<b>-174.200</b>	<b>-173.650</b>	<b>-174.750</b>

## Haushaltsplan 2023 der Stadt Blaustein



### Teilfinanzhaushalt einschließlich Finanzplanung Produkt 271000 Volkshochschulen

Stadt Blaustein

Nr.	Bezeichnung	Ergebnis 2021	Ansatz 2022	Ansatz 2023	VE	Plan 2024	Plan 2025	Plan 2026
2	Summe der Auszahlungen aus laufender Verwaltungstätigkeit	-28.080,27	-26.000	-30.500	0	-30.500	-29.400	-29.300
7271000	Besondere Verwaltungs- und Betriebsauszahlungen	0,00	-3.000	-500	0	-500	-400	-300
7318000	Zuschüsse an übrige Bereiche	-28.080,27	-23.000	-30.000	0	-30.000	-29.000	-29.000
<b>3</b>	<b>Anteiliger Zahlungsmittelüberschuss/-bedarf des Ergebnishaushalts (Saldo aus Nummern 1 und 2)</b>	<b>-28.080,27</b>	<b>-26.000</b>	<b>-30.500</b>	<b>0</b>	<b>-30.500</b>	<b>-29.400</b>	<b>-29.300</b>
9	Einzahlungen aus Investitionstätigkeit (Summe aus Nummern 4 bis 8)	0,00	0	0	0	0	0	0
16	Auszahlungen aus Investitionstätigkeit (Summe aus Nummern 10 bis 15)	0,00	0	0	0	0	0	0
17	Anteiliger veranschlagter Finanzierungsmittelüberschuss/-bedarf aus Investitionstätigkeit (Saldo aus Nummern 9 und 16)	0,00	0	0	0	0	0	0
<b>18</b>	<b>Anteiliger veranschlagter Finanzierungsmittelüberschuss/-bedarf (Saldo aus Nummern 3 und 17)</b>	<b>-28.080,27</b>	<b>-26.000</b>	<b>-30.500</b>	<b>0</b>	<b>-30.500</b>	<b>-29.400</b>	<b>-29.300</b>



## Haushaltsplan 2023 der Stadt Blaustein



### Teilfinanzhaushalt einschließlich Finanzplanung Produkt 272000 Bibliotheken

Stadt Blaustein

Nr.	Bezeichnung	Ergebnis 2021	Ansatz 2022	Ansatz 2023	VE	Plan 2024	Plan 2025	Plan 2026
1	Summe der Einzahlungen aus laufender Verwaltungstätigkeit	7.125,77	9.600	9.200	0	10.200	11.200	11.200
6141000	Zuweisungen für laufende Zwecke vom Land	0,00	200	200	0	200	200	200
6147000	Zuschüsse für laufende Zwecke von privaten Unterne	400,00	0	0	0	0	0	0
6321000	Benutzungsgebühren und ähnliche Entgelte	5.785,18	8.000	9.000	0	10.000	11.000	11.000
6421000	Einzahlungen aus Verkauf	940,59	1.400	0	0	0	0	0
2	Summe der Auszahlungen aus laufender Verwaltungstätigkeit	-157.105,58	-157.805	-151.500	0	-153.900	-155.450	-156.650
7012000	Dienstbezüge Arbeitnehmer	-88.043,45	-88.400	-87.900	0	-89.700	-91.500	-92.100
7022000	Beiträge zu Versorgungskassen Arbeitnehmer	-7.376,01	-7.400	-7.400	0	-7.600	-7.700	-7.900
7032000	Beiträge zur gesetzlichen Sozialvers. Arbeitnehmer	-18.816,38	-18.700	-18.900	0	-19.300	-19.650	-20.050
7041000	Beihilfen und Unterstützungsleistungen für Beschäf	0,00	-5	0	0	0	0	0
7221000	Unterhaltung des beweglichen Vermögens	-565,62	-800	-800	0	-800	-600	-600
7261000	Besondere zahlungswirksame Aufw.f.Beschäftigte	0,00	-500	-500	0	-500	-400	-400
7271000	Besondere Verwaltungs- und Betriebsauszahlungen	-38.691,60	-40.000	-35.000	0	-35.000	-34.800	-34.800
7431000	Geschäftsauszahlungen	-3.612,52	-2.000	-1.000	0	-1.000	-800	-800
<b>3</b>	<b>Anteiliger Zahlungsmittelüberschuss/-bedarf des Ergebnishaushalts (Saldo aus Nummern 1 und 2)</b>	<b>-149.979,81</b>	<b>-148.205</b>	<b>-142.300</b>	<b>0</b>	<b>-143.700</b>	<b>-144.250</b>	<b>-145.450</b>
<b>9</b>	<b>Einzahlungen aus Investitionstätigkeit (Summe aus Nummern 4 bis 8)</b>	<b>0,00</b>	<b>0</b>	<b>0</b>	<b>0</b>	<b>0</b>	<b>0</b>	<b>0</b>
12	Auszahlungen für den Erwerb von beweglichem Sachvermögen	0,00	-9.000	0	0	0	0	0
7831200	Ausz. für den Erwerb von bew. Verm oberh. Wertgr.	0,00	-9.000	0	0	0	0	0
<b>16</b>	<b>Auszahlungen aus Investitionstätigkeit (Summe aus Nummern 10 bis 15)</b>	<b>0,00</b>	<b>-9.000</b>	<b>0</b>	<b>0</b>	<b>0</b>	<b>0</b>	<b>0</b>
<b>17</b>	<b>Anteiliger veranschlagter Finanzierungsmittelüberschuss/-bedarf aus Investitionstätigkeit (Saldo aus Numern 9 und 16)</b>	<b>0,00</b>	<b>-9.000</b>	<b>0</b>	<b>0</b>	<b>0</b>	<b>0</b>	<b>0</b>
<b>18</b>	<b>Anteiliger veranschlagter Finanzierungsmittelüberschuss/-bedarf (Saldo aus Nummern 3 und 17)</b>	<b>-149.979,81</b>	<b>-157.205</b>	<b>-142.300</b>	<b>0</b>	<b>-143.700</b>	<b>-144.250</b>	<b>-145.450</b>

## Haushaltsplan 2023 der Stadt Blaustein



### Teilfinanzhaushalt einschließlich Finanzplanung Produktbereich 28 Sonstige Kulturpflege

Stadt Blaustein

Nr.	Bezeichnung	Ergebnis 2021	Ansatz 2022	Ansatz 2023	VE	Plan 2024	Plan 2025	Plan 2026
1	Summe der Einzahlungen aus laufender Verwaltungstätigkeit	4.919,49	3.000	10.000	0	10.000	10.000	10.000
6148000	Zuschüsse für laufende Zwecke von übrigen Bereiche	0,00	3.000	10.000	0	10.000	10.000	10.000
6321000	Benutzungsgebühren und ähnliche Entgelte	1.990,50	0	0	0	0	0	0
6421000	Einzahlungen aus Verkauf	270,24	0	0	0	0	0	0
6461000	Sonstige privatrechtliche Leistungsentgelte	745,85	0	0	0	0	0	0
6484000	Erstattungen von Gesetzlicher Sozialversicherung	1.912,90	0	0	0	0	0	0
2	Summe der Auszahlungen aus laufender Verwaltungstätigkeit	-155.763,85	-164.300	-227.000	0	-203.400	-203.250	-204.100
7011000	Dienstbezüge Beamte	-11.169,33	-11.100	-18.600	0	-19.000	-19.400	-19.800
7012000	Dienstbezüge Arbeitnehmer	-20.180,40	-17.700	-26.200	0	-26.750	-27.300	-27.450
7021000	Beiträge zu Versorgungskassen Beamte	0,00	-4.500	-8.100	0	-8.300	-8.400	-8.600
7022000	Beiträge zu Versorgungskassen Arbeitnehmer	-1.474,72	-1.500	-2.200	0	-2.300	-2.300	-2.350
7032000	Beiträge zur gesetzlichen Sozialvers. Arbeitnehmer	-3.657,66	-3.700	-5.500	0	-5.600	-5.750	-5.850
7041000	Beihilfen und Unterstützungsleistungen für Beschäf	92,40	-900	-2.100	0	-2.150	-2.200	-2.250
7241000	Bewirtschaftung d.Grundstücke u.baulichen Anlagen	-734,10	0	0	0	0	0	0
7261000	Besondere zahlungswirksame Aufw.f.Beschäftigte	0,00	-400	-400	0	-400	-300	-300
7271000	Besondere Verwaltungs- und Betriebsauszahlungen	-5.991,77	-11.000	-5.000	0	-10.000	-9.800	-9.800
7317000	Zuschüsse an private Unternehmen	-47.000,00	-47.000	-47.000	0	-47.000	-47.000	-47.000
7318000	Zuschüsse an übrige Bereiche	-62.960,00	-65.000	-110.000	0	-80.000	-79.000	-79.000
7421000	Auszahlungen für ehrenamtliche und sonstige Tätigk	-1.398,27	-1.400	-1.400	0	-1.400	-1.300	-1.200
7429000	Sonst. Ausz. für die Inanspr. von Rechten und Dien	-90,00	-100	-100	0	-100	-100	-100
7431000	Geschäftsauszahlungen	-1.200,00	0	-400	0	-400	-400	-400
3	<b>Anteiliger Zahlungsmittelüberschuss/-bedarf des Ergebnishaushalts (Saldo aus Nummern 1 und 2)</b>	<b>-150.844,36</b>	<b>-161.300</b>	<b>-217.000</b>	<b>0</b>	<b>-193.400</b>	<b>-193.250</b>	<b>-194.100</b>
9	<b>Einzahlungen aus Investitionstätigkeit (Summe aus Nummern 4 bis 8)</b>	<b>0,00</b>	<b>0</b>	<b>0</b>	<b>0</b>	<b>0</b>	<b>0</b>	<b>0</b>
16	<b>Auszahlungen aus Investitionstätigkeit (Summe aus Nummern 10 bis 15)</b>	<b>0,00</b>	<b>0</b>	<b>0</b>	<b>0</b>	<b>0</b>	<b>0</b>	<b>0</b>
17	<b>Anteiliger veranschlagter Finanzierungsmittelüberschuss/-bedarf aus Investitionstätigkeit (Saldo aus Numern 9 und 16)</b>	<b>0,00</b>	<b>0</b>	<b>0</b>	<b>0</b>	<b>0</b>	<b>0</b>	<b>0</b>
18	<b>Anteiliger veranschlagter Finanzierungsmittelüberschuss/-bedarf (Saldo aus Nummern 3 und 17)</b>	<b>-150.844,36</b>	<b>-161.300</b>	<b>-217.000</b>	<b>0</b>	<b>-193.400</b>	<b>-193.250</b>	<b>-194.100</b>

## Haushaltsplan 2023 der Stadt Blaustein



### Teilfinanzhaushalt einschließlich Finanzplanung Produkt 281000 Sonstige Kulturpflege

Stadt Blaustein

Nr.	Bezeichnung	Ergebnis 2021	Ansatz 2022	Ansatz 2023	VE	Plan 2024	Plan 2025	Plan 2026
1	Summe der Einzahlungen aus laufender Verwaltungstätigkeit	4.919,49	3.000	10.000	0	10.000	10.000	10.000
6148000	Zuschüsse für laufende Zwecke von übrigen Bereiche	0,00	3.000	10.000	0	10.000	10.000	10.000
6321000	Benutzungsgebühren und ähnliche Entgelte	1.990,50	0	0	0	0	0	0
6421000	Einzahlungen aus Verkauf	270,24	0	0	0	0	0	0
6461000	Sonstige privatrechtliche Leistungsentgelte	745,85	0	0	0	0	0	0
6484000	Erstattungen von Gesetzlicher Sozialversicherung	1.912,90	0	0	0	0	0	0
2	Summe der Auszahlungen aus laufender Verwaltungstätigkeit	-155.763,85	-164.300	-227.000	0	-203.400	-203.250	-204.100
7011000	Dienstbezüge Beamte	-11.169,33	-11.100	-18.600	0	-19.000	-19.400	-19.800
7012000	Dienstbezüge Arbeitnehmer	-20.180,40	-17.700	-26.200	0	-26.750	-27.300	-27.450
7021000	Beiträge zu Versorgungskassen Beamte	0,00	-4.500	-8.100	0	-8.300	-8.400	-8.600
7022000	Beiträge zu Versorgungskassen Arbeitnehmer	-1.474,72	-1.500	-2.200	0	-2.300	-2.300	-2.350
7032000	Beiträge zur gesetzlichen Sozialvers. Arbeitnehmer	-3.657,66	-3.700	-5.500	0	-5.600	-5.750	-5.850
7041000	Beihilfen und Unterstützungsleistungen für Beschäf	92,40	-900	-2.100	0	-2.150	-2.200	-2.250
7241000	Bewirtschaftung d.Grundstücke u.baulichen Anlagen	-734,10	0	0	0	0	0	0
7261000	Besondere zahlungswirksame Aufw.f.Beschäftigte	0,00	-400	-400	0	-400	-300	-300
7271000	Besondere Verwaltungs- und Betriebsauszahlungen	-5.991,77	-11.000	-5.000	0	-10.000	-9.800	-9.800
7317000	Zuschüsse an private Unternehmen	-47.000,00	-47.000	-47.000	0	-47.000	-47.000	-47.000
7318000	Zuschüsse an übrige Bereiche	-62.960,00	-65.000	-110.000	0	-80.000	-79.000	-79.000
7421000	Auszahlungen für ehrenamtliche und sonstige Tätigk	-1.398,27	-1.400	-1.400	0	-1.400	-1.300	-1.200
7429000	Sonst. Ausz. für die Inanspr. von Rechten und Dien	-90,00	-100	-100	0	-100	-100	-100
7431000	Geschäftsauszahlungen	-1.200,00	0	-400	0	-400	-400	-400
3	<b>Anteiliger Zahlungsmittelüberschuss/-bedarf des Ergebnishaushalts (Saldo aus Nummern 1 und 2)</b>	<b>-150.844,36</b>	<b>-161.300</b>	<b>-217.000</b>	<b>0</b>	<b>-193.400</b>	<b>-193.250</b>	<b>-194.100</b>
9	<b>Einzahlungen aus Investitionstätigkeit (Summe aus Nummern 4 bis 8)</b>	<b>0,00</b>	<b>0</b>	<b>0</b>	<b>0</b>	<b>0</b>	<b>0</b>	<b>0</b>
16	<b>Auszahlungen aus Investitionstätigkeit (Summe aus Nummern 10 bis 15)</b>	<b>0,00</b>	<b>0</b>	<b>0</b>	<b>0</b>	<b>0</b>	<b>0</b>	<b>0</b>
17	<b>Anteiliger veranschlagter Finanzierungsmittelüberschuss/-bedarf aus Investitionstätigkeit (Saldo aus Numern 9 und 16)</b>	<b>0,00</b>	<b>0</b>	<b>0</b>	<b>0</b>	<b>0</b>	<b>0</b>	<b>0</b>
18	<b>Anteiliger veranschlagter Finanzierungsmittelüberschuss/-bedarf (Saldo aus Nummern 3 und 17)</b>	<b>-150.844,36</b>	<b>-161.300</b>	<b>-217.000</b>	<b>0</b>	<b>-193.400</b>	<b>-193.250</b>	<b>-194.100</b>

## Haushaltsplan 2023 der Stadt Blaustein



### Teilfinanzhaushalt einschließlich Finanzplanung Produktbereich 29 Förderung von Kirchengemeinden u. sonst. Religionsgemeinschaften

Stadt Blaustein

Nr.	Bezeichnung	Ergebnis 2021	Ansatz 2022	Ansatz 2023	VE	Plan 2024	Plan 2025	Plan 2026
2	Summe der Auszahlungen aus laufender Verwaltungstätigkeit	-1.302,98	-1.350	-1.250	0	-1.250	-1.050	-1.050
7241000	Bewirtschaftung d.Grundstücke u.baulichen Anlagen	-26,00	-150	0	0	0	0	0
7241100	Aufwand für Energie	0,00	0	-50	0	-50	-50	-50
7318000	Zuschüsse an übrige Bereiche	-1.276,98	-1.200	-1.200	0	-1.200	-1.000	-1.000
<b>3</b>	<b>Anteiliger Zahlungsmittelüberschuss/-bedarf des Ergebnishaushalts (Saldo aus Nummern 1 und 2)</b>	<b>-1.302,98</b>	<b>-1.350</b>	<b>-1.250</b>	<b>0</b>	<b>-1.250</b>	<b>-1.050</b>	<b>-1.050</b>
9	Einzahlungen aus Investitionstätigkeit (Summe aus Nummern 4 bis 8)	0,00	0	0	0	0	0	0
16	Auszahlungen aus Investitionstätigkeit (Summe aus Nummern 10 bis 15)	0,00	0	0	0	0	0	0
17	Anteiliger veranschlagter Finanzierungsmittelüberschuss/-bedarf aus Investitionstätigkeit (Saldo aus Numern 9 und 16)	0,00	0	0	0	0	0	0
<b>18</b>	<b>Anteiliger veranschlagter Finanzierungsmittelüberschuss/-bedarf (Saldo aus Nummern 3 und 17)</b>	<b>-1.302,98</b>	<b>-1.350</b>	<b>-1.250</b>	<b>0</b>	<b>-1.250</b>	<b>-1.050</b>	<b>-1.050</b>

## Haushaltsplan 2023 der Stadt Blaustein



### Teilfinanzhaushalt einschließlich Finanzplanung Produkt 291000 Förderung von Kirchengemeinden u. sonst. Religionsgemeinschaften

Stadt Blaustein

Nr.	Bezeichnung	Ergebnis 2021	Ansatz 2022	Ansatz 2023	VE	Plan 2024	Plan 2025	Plan 2026
2	Summe der Auszahlungen aus laufender Verwaltungstätigkeit	-1.302,98	-1.350	-1.250	0	-1.250	-1.050	-1.050
7241000	Bewirtschaftung d.Grundstücke u.baulichen Anlagen	-26,00	-150	0	0	0	0	0
7241100	Aufwand für Energie	0,00	0	-50	0	-50	-50	-50
7318000	Zuschüsse an übrige Bereiche	-1.276,98	-1.200	-1.200	0	-1.200	-1.000	-1.000
<b>3</b>	<b>Anteiliger Zahlungsmittelüberschuss/-bedarf des Ergebnishaushalts (Saldo aus Nummern 1 und 2)</b>	<b>-1.302,98</b>	<b>-1.350</b>	<b>-1.250</b>	<b>0</b>	<b>-1.250</b>	<b>-1.050</b>	<b>-1.050</b>
9	Einzahlungen aus Investitionstätigkeit (Summe aus Nummern 4 bis 8)	0,00	0	0	0	0	0	0
16	Auszahlungen aus Investitionstätigkeit (Summe aus Nummern 10 bis 15)	0,00	0	0	0	0	0	0
17	Anteiliger veranschlagter Finanzierungsmittelüberschuss/-bedarf aus Investitionstätigkeit (Saldo aus Nummern 9 und 16)	0,00	0	0	0	0	0	0
<b>18</b>	<b>Anteiliger veranschlagter Finanzierungsmittelüberschuss/-bedarf (Saldo aus Nummern 3 und 17)</b>	<b>-1.302,98</b>	<b>-1.350</b>	<b>-1.250</b>	<b>0</b>	<b>-1.250</b>	<b>-1.050</b>	<b>-1.050</b>

## Haushaltsplan 2023 der Stadt Blaustein



### Teilfinanzhaushalt einschließlich Finanzplanung Produktbereich 31 Soziale Hilfen

Stadt Blaustein

Nr.	Bezeichnung	Ergebnis 2021	Ansatz 2022	Ansatz 2023	VE	Plan 2024	Plan 2025	Plan 2026
1	Summe der Einzahlungen aus laufender Verwaltungstätigkeit	230.442,25	236.025	1.284.250	0	1.237.150	871.950	835.650
6141000	Zuweisungen für laufende Zwecke vom Land	-6,49	0	20.000	0	20.000	20.000	20.000
6142000	Zuw. für lauf. Zwecke von Gem. und Gemeindeverbänd	2.235,00	0	0	0	0	0	0
6148000	Zuschüsse für laufende Zwecke von übrigen Bereiche	0,00	300	300	0	300	300	300
6321000	Benutzungsgebühren und ähnliche Entgelte	205.270,03	235.725	1.127.600	0	1.127.600	763.600	727.900
6411000	Mieten u. Pachten inkl. Nebenkostenant.a.Mietvertr	8.801,68	0	71.350	0	69.250	68.050	67.450
6461000	Sonstige privatrechtliche Leistungsentgelte	14.142,03	0	0	0	0	0	0
6482000	Erstattungen von Gemeinden und Gemeindeverbänden	0,00	0	65.000	0	20.000	20.000	20.000
2	Summe der Auszahlungen aus laufender Verwaltungstätigkeit	-384.973,02	-308.420	-1.280.700	0	-1.225.600	-962.100	-908.550
7011000	Dienstbezüge Beamte	-1.868,38	-2.100	-2.500	0	-2.550	-2.650	-2.700
7012000	Dienstbezüge Arbeitnehmer	-52.855,43	-59.240	-133.650	0	-136.300	-139.050	-140.050
7021000	Beiträge zu Versorgungskassen Beamte	0,00	-900	-1.000	0	-1.050	-1.050	-1.050
7022000	Beiträge zu Versorgungskassen Arbeitnehmer	-4.413,50	-5.000	-10.900	0	-11.100	-11.300	-11.550
7032000	Beiträge zur gesetzlichen Sozialvers. Arbeitnehmer	-11.247,56	-12.570	-28.000	0	-28.600	-29.200	-29.750
7041000	Beihilfen und Unterstützungsleistungen für Beschäf	14,52	-180	-200	0	-200	-200	-200
7211000	Unterhaltung der Grundstücke und baulichen Anlagen	-50.120,72	-23.000	-21.000	0	-21.000	-20.000	-20.000
7221000	Unterhaltung des beweglichen Vermögens	-3.966,58	-4.500	-4.500	0	-4.500	-3.900	-3.700
7231000	Mieten und Pachten inkl. Mietnebenkosten	-153.641,34	-102.000	-753.450	0	-713.100	-500.550	-452.750
7241000	Bewirtschaftung d.Grundstücke u.baulichen Anlagen	-94.748,40	-14.400	-197.200	0	-178.400	-135.200	-135.200
7241100	Aufwand für Energie	0,00	-44.500	-89.600	0	-89.600	-80.100	-72.300
7241200	Aufwand für Wasserversorgung	0,00	-7.500	-7.500	0	-7.500	-7.500	-7.500
7241300	Aufwand für Abfallbeseitigung	0,00	-6.450	-6.450	0	-6.450	-6.450	-6.450
7241400	Aufwand für Abwasserbeseitigung	0,00	-5.800	-5.800	0	-5.800	-5.800	-5.800
7241500	Aufwand für (Fremd-)Reinigung	0,00	0	-7.000	0	-7.500	-8.000	-8.500
7241600	Aufwand f.gebäudebezogene Versicherungen	0,00	-2.410	-2.600	0	-2.600	-2.600	-2.600
7241700	Aufwand f.gebäudebezogene Steuern	0,00	-3.770	-3.850	0	-3.850	-3.850	-3.850
7271000	Besondere Verwaltungs- und Betriebsauszahlungen	-4.313,71	-800	-300	0	-300	-200	-200
7317000	Zuschüsse an private Unternehmen	-153,38	0	0	0	0	0	0
7318000	Zuschüsse an übrige Bereiche	-4.222,13	-7.800	-600	0	-600	-500	-400
7429000	Sonst. Ausz. für die Inanspr. von Rechten und Dien	-50,00	0	-100	0	-100	-100	-100
7431000	Geschäftsauszahlungen	-3.386,41	-5.000	-4.000	0	-4.000	-3.600	-3.600
7441000	Steuern, Versicherungen, Schadensfälle	0,00	-500	-500	0	-500	-300	-300
<b>3</b>	<b>Anteiliger Zahlungsmittelüberschuss/-bedarf des Ergebnishaushalts (Saldo aus Nummern 1 und 2)</b>	<b>-154.530,77</b>	<b>-72.395</b>	<b>3.550</b>	<b>0</b>	<b>11.550</b>	<b>-90.150</b>	<b>-72.900</b>
4	Einzahlungen aus Investitionszuwendungen	7.000,00	7.000	0	0	0	0	0
6810000	Investitionszuweisungen vom Bund	7.000,00	7.000	0	0	0	0	0
<b>9</b>	<b>Einzahlungen aus Investitionstätigkeit (Summe aus Nummern 4 bis 8)</b>	<b>7.000,00</b>	<b>7.000</b>	<b>0</b>	<b>0</b>	<b>0</b>	<b>0</b>	<b>0</b>
<b>16</b>	<b>Auszahlungen aus Investitionstätigkeit (Summe aus Nummern 10 bis 15)</b>	<b>0,00</b>	<b>0</b>	<b>0</b>	<b>0</b>	<b>0</b>	<b>0</b>	<b>0</b>
<b>17</b>	<b>Anteiliger veranschlagter Finanzierungsmittelüberschuss/-bedarf aus Investitionstätigkeit (Saldo aus Numern 9 und 16)</b>	<b>7.000,00</b>	<b>7.000</b>	<b>0</b>	<b>0</b>	<b>0</b>	<b>0</b>	<b>0</b>
<b>18</b>	<b>Anteiliger veranschlagter Finanzierungsmittelüberschuss/-bedarf (Saldo aus Nummern 3 und 17)</b>	<b>-147.530,77</b>	<b>-65.395</b>	<b>3.550</b>	<b>0</b>	<b>11.550</b>	<b>-90.150</b>	<b>-72.900</b>

## Haushaltsplan 2023 der Stadt Blaustein



### Teilfinanzhaushalt einschließlich Finanzplanung Produkt 314001 Soziale Einrichtungen für ältere Menschen (ohne Pflegeeinrichtungen)

Stadt Blaustein

Nr.	Bezeichnung	Ergebnis 2021	Ansatz 2022	Ansatz 2023	VE	Plan 2024	Plan 2025	Plan 2026
2	Summe der Auszahlungen aus laufender Verwaltungstätigkeit	0,00	-2.000	-2.000	0	-2.000	-1.800	-1.800
7431000	Geschäftsauszahlungen	0,00	-2.000	-2.000	0	-2.000	-1.800	-1.800
<b>3</b>	<b>Anteiliger Zahlungsmittelüberschuss/-bedarf des Ergebnishaushalts (Saldo aus Nummern 1 und 2)</b>	<b>0,00</b>	<b>-2.000</b>	<b>-2.000</b>	<b>0</b>	<b>-2.000</b>	<b>-1.800</b>	<b>-1.800</b>
9	Einzahlungen aus Investitionstätigkeit (Summe aus Nummern 4 bis 8)	0,00	0	0	0	0	0	0
16	Auszahlungen aus Investitionstätigkeit (Summe aus Nummern 10 bis 15)	0,00	0	0	0	0	0	0
17	Anteiliger veranschlagter Finanzierungsmittelüberschuss/-bedarf aus Investitionstätigkeit (Saldo aus Nummern 9 und 16)	0,00	0	0	0	0	0	0
<b>18</b>	<b>Anteiliger veranschlagter Finanzierungsmittelüberschuss/-bedarf (Saldo aus Nummern 3 und 17)</b>	<b>0,00</b>	<b>-2.000</b>	<b>-2.000</b>	<b>0</b>	<b>-2.000</b>	<b>-1.800</b>	<b>-1.800</b>

## Haushaltsplan 2023 der Stadt Blaustein



### Teilfinanzhaushalt einschließlich Finanzplanung Produkt 314005 Soziale Einrichtungen für Wohnungslose

Stadt Blaustein

Nr.	Bezeichnung	Ergebnis 2021	Ansatz 2022	Ansatz 2023	VE	Plan 2024	Plan 2025	Plan 2026
1	Summe der Einzahlungen aus laufender Verwaltungstätigkeit	10.157,09	10.068	10.050	0	10.050	10.050	10.050
6321000	Benutzungsgebühren und ähnliche Entgelte	1.470,41	10.068	10.050	0	10.050	10.050	10.050
6411000	Mieten u. Pachten inkl. Nebenkostenant.a.Mietvertr	8.686,68	0	0	0	0	0	0
2	Summe der Auszahlungen aus laufender Verwaltungstätigkeit	-6.010,69	-10.460	-9.700	0	-9.700	-9.350	-9.400
7011000	Dienstbezüge Beamte	-1.245,52	-1.400	-1.700	0	-1.700	-1.750	-1.800
7021000	Beiträge zu Versorgungskassen Beamte	0,00	-600	-700	0	-700	-700	-700
7041000	Beihilfen und Unterstützungsleistungen für Beschäf	9,68	-120	-100	0	-100	-100	-100
7211000	Unterhaltung der Grundstücke und baulichen Anlagen	-947,20	-5.000	-3.000	0	-3.000	-2.800	-2.800
7241000	Bewirtschaftung d.Grundstücke u.baulichen Anlagen	-3.255,75	-200	-200	0	-200	-200	-200
7241100	Aufwand für Energie	0,00	-1.500	-2.350	0	-2.350	-2.350	-2.350
7241200	Aufwand für Wasserversorgung	0,00	-550	-550	0	-550	-550	-550
7241400	Aufwand für Abwasserbeseitigung	0,00	-400	-400	0	-400	-400	-400
7241600	Aufwand f.gebäudebezogene Versicherungen	0,00	-90	-100	0	-100	-100	-100
7241700	Aufwand f.gebäudebezogene Steuern	0,00	-100	-100	0	-100	-100	-100
7271000	Besondere Verwaltungs- und Betriebsauszahlungen	-571,90	0	0	0	0	0	0
7441000	Steuern, Versicherungen, Schadensfälle	0,00	-500	-500	0	-500	-300	-300
<b>3</b>	<b>Anteiliger Zahlungsmittelüberschuss/-bedarf des Ergebnishaushalts (Saldo aus Nummern 1 und 2)</b>	<b>4.146,40</b>	<b>-392</b>	<b>350</b>	<b>0</b>	<b>350</b>	<b>700</b>	<b>650</b>
9	Einzahlungen aus Investitionstätigkeit (Summe aus Nummern 4 bis 8)	0,00	0	0	0	0	0	0
16	Auszahlungen aus Investitionstätigkeit (Summe aus Nummern 10 bis 15)	0,00	0	0	0	0	0	0
17	Anteiliger veranschlagter Finanzierungsmittelüberschuss/-bedarf aus Investitionstätigkeit (Saldo aus Numern 9 und 16)	0,00	0	0	0	0	0	0
<b>18</b>	<b>Anteiliger veranschlagter Finanzierungsmittelüberschuss/-bedarf (Saldo aus Nummern 3 und 17)</b>	<b>4.146,40</b>	<b>-392</b>	<b>350</b>	<b>0</b>	<b>350</b>	<b>700</b>	<b>650</b>



## Haushaltsplan 2023 der Stadt Blaustein



### Teilfinanzhaushalt einschließlich Finanzplanung Produkt 314007 Soz. Einr. f. Flüchtl. u. Asylbewerber (Anschlußunterbringung Städte u. Gde.)

Stadt Blaustein

Nr.	Bezeichnung	Ergebnis 2021	Ansatz 2022	Ansatz 2023	VE	Plan 2024	Plan 2025	Plan 2026
1	Summe der Einzahlungen aus laufender Verwaltungstätigkeit	220.291,65	225.657	1.233.900	0	1.186.800	821.600	785.300
6142000	Zuw. für lauf. Zwecke von Gem. und Gemeindeverbänd	2.235,00	0	0	0	0	0	0
6321000	Benutzungsgebühren und ähnliche Entgelte	203.799,62	225.657	1.117.550	0	1.117.550	753.550	717.850
6411000	Mieten u. Pachten inkl. Nebenkostenant.a.Mietvertr	115,00	0	71.350	0	69.250	68.050	67.450
6461000	Sonstige privatrechtliche Leistungsentgelte	14.142,03	0	0	0	0	0	0
6482000	Erstattungen von Gemeinden und Gemeindeverbänden	0,00	0	45.000	0	0	0	0
2	Summe der Auszahlungen aus laufender Verwaltungstätigkeit	-302.810,28	-207.860	-1.093.850	0	-1.035.300	-769.250	-713.950
7011000	Dienstbezüge Beamte	-622,86	-700	-800	0	-850	-900	-900
7012000	DienstbezügeArbeitnehmer	-176,79	-240	-300	0	-300	-350	-350
7021000	Beiträge zu Versorgungskassen Beamte	0,00	-300	-300	0	-350	-350	-350
7032000	Beiträge zur gesetzlichen Sozialvers. Arbeitnehmer	-50,18	-70	-100	0	-100	-100	-100
7041000	Beihilfen und Unterstützungsleistungen für Beschäf	4,84	-60	-100	0	-100	-100	-100
7211000	Unterhaltung der Grundstücke und baulichen Anlagen	-49.173,52	-18.000	-18.000	0	-18.000	-17.200	-17.200
7221000	Unterhaltung des beweglichen Vermögens	-3.827,02	-4.500	-4.500	0	-4.500	-3.900	-3.700
7231000	Mieten und Pachten inkl. Mietnebenkosten	-153.641,34	-102.000	-753.450	0	-713.100	-500.550	-452.750
7241000	Bewirtschaftung d.Grundstücke u.baulichen Anlagen	-91.492,65	-14.200	-197.000	0	-178.200	-135.000	-135.000
7241100	Aufwand für Energie	0,00	-43.000	-87.250	0	-87.250	-77.750	-69.950
7241200	Aufwand für Wasserversorgung	0,00	-6.950	-6.950	0	-6.950	-6.950	-6.950
7241300	Aufwand für Abfallbeseitigung	0,00	-6.450	-6.450	0	-6.450	-6.450	-6.450
7241400	Aufwand für Abwasserbeseitigung	0,00	-5.400	-5.400	0	-5.400	-5.400	-5.400
7241500	Aufwand für (Fremd-)Reinigung	0,00	0	-7.000	0	-7.500	-8.000	-8.500
7241600	Aufwand f.gebäudebezogene Versicherungen	0,00	-2.320	-2.500	0	-2.500	-2.500	-2.500
7241700	Aufwand f.gebäudebezogene Steuern	0,00	-3.670	-3.750	0	-3.750	-3.750	-3.750
7271000	Besondere Verwaltungs- und Betriebsauszahlungen	-3.330,76	0	0	0	0	0	0
7431000	Geschäftsauszahlungen	-500,00	0	0	0	0	0	0
<b>3</b>	<b>Anteiliger Zahlungsmittelüberschuss/-bedarf des Ergebnishaushalts (Saldo aus Nummern 1 und 2)</b>	<b>-82.518,63</b>	<b>17.797</b>	<b>140.050</b>	<b>0</b>	<b>151.500</b>	<b>52.350</b>	<b>71.350</b>
4	Einzahlungen aus Investitionszuwendungen	7.000,00	7.000	0	0	0	0	0
6810000	Investitionszuweisungen vom Bund	7.000,00	7.000	0	0	0	0	0
<b>9</b>	<b>Einzahlungen aus Investitionstätigkeit (Summe aus Nummern 4 bis 8)</b>	<b>7.000,00</b>	<b>7.000</b>	<b>0</b>	<b>0</b>	<b>0</b>	<b>0</b>	<b>0</b>
<b>16</b>	<b>Auszahlungen aus Investitionstätigkeit (Summe aus Nummern 10 bis 15)</b>	<b>0,00</b>	<b>0</b>	<b>0</b>	<b>0</b>	<b>0</b>	<b>0</b>	<b>0</b>
<b>17</b>	<b>Anteiliger veranschlagter Finanzierungsmittelüberschuss/-bedarf aus Investitionstätigkeit (Saldo aus Numern 9 und 16)</b>	<b>7.000,00</b>	<b>7.000</b>	<b>0</b>	<b>0</b>	<b>0</b>	<b>0</b>	<b>0</b>
<b>18</b>	<b>Anteiliger veranschlagter Finanzierungsmittelüberschuss/-bedarf (Saldo aus Nummern 3 und 17)</b>	<b>-75.518,63</b>	<b>24.797</b>	<b>140.050</b>	<b>0</b>	<b>151.500</b>	<b>52.350</b>	<b>71.350</b>

## Haushaltsplan 2023 der Stadt Blaustein



### Teilfinanzhaushalt einschließlich Finanzplanung Produkt 316000 Sonstige Förderung von Trägern der Wohlfahrtspflege

Stadt Blaustein

Nr.	Bezeichnung	Ergebnis 2021	Ansatz 2022	Ansatz 2023	VE	Plan 2024	Plan 2025	Plan 2026
1	Summe der Einzahlungen aus laufender Verwaltungstätigkeit	0,00	300	300	0	300	300	300
6148000	Zuschüsse für laufende Zwecke von übrigen Bereiche	0,00	300	300	0	300	300	300
2	Summe der Auszahlungen aus laufender Verwaltungstätigkeit	-543,38	-600	-700	0	-700	-600	-500
7317000	Zuschüsse an private Unternehmen	-153,38	0	0	0	0	0	0
7318000	Zuschüsse an übrige Bereiche	-340,00	-600	-600	0	-600	-500	-400
7429000	Sonst. Ausz. für die Inanspr. von Rechten und Dien	-50,00	0	-100	0	-100	-100	-100
<b>3</b>	<b>Anteiliger Zahlungsmittelüberschuss/-bedarf des Ergebnishaushalts (Saldo aus Nummern 1 und 2)</b>	<b>-543,38</b>	<b>-300</b>	<b>-400</b>	<b>0</b>	<b>-400</b>	<b>-300</b>	<b>-200</b>
9	Einzahlungen aus Investitionstätigkeit (Summe aus Nummern 4 bis 8)	0,00	0	0	0	0	0	0
16	Auszahlungen aus Investitionstätigkeit (Summe aus Nummern 10 bis 15)	0,00	0	0	0	0	0	0
17	Anteiliger veranschlagter Finanzierungsmittelüberschuss/-bedarf aus Investitionstätigkeit (Saldo aus Numern 9 und 16)	0,00	0	0	0	0	0	0
<b>18</b>	<b>Anteiliger veranschlagter Finanzierungsmittelüberschuss/-bedarf (Saldo aus Nummern 3 und 17)</b>	<b>-543,38</b>	<b>-300</b>	<b>-400</b>	<b>0</b>	<b>-400</b>	<b>-300</b>	<b>-200</b>

## Haushaltsplan 2023 der Stadt Blaustein



### Teilfinanzhaushalt einschließlich Finanzplanung Produkt 318002 Soziale Vergünstungen und Sozialpässe, Frühe Hilfen (Babytaschen)

Stadt Blaustein

Nr.	Bezeichnung	Ergebnis 2021	Ansatz 2022	Ansatz 2023	VE	Plan 2024	Plan 2025	Plan 2026
2	Summe der Auszahlungen aus laufender Verwaltungstätigkeit	-7.792,42	-15.000	-2.300	0	-2.300	-2.000	-2.000
7012000	Dienstbezüge Arbeitnehmer	-1.099,92	-4.200	0	0	0	0	0
7022000	Beiträge zu Versorgungskassen Arbeitnehmer	-91,68	-400	0	0	0	0	0
7032000	Beiträge zur gesetzlichen Sozialvers. Arbeitnehmer	-231,46	-900	0	0	0	0	0
7221000	Unterhaltung des beweglichen Vermögens	-139,56	0	0	0	0	0	0
7271000	Besondere Verwaltungs- und Betriebsauszahlungen	0,00	-300	-300	0	-300	-200	-200
7318000	Zuschüsse an übrige Bereiche	-3.882,13	-7.200	0	0	0	0	0
7431000	Geschäftsauszahlungen	-2.347,67	-2.000	-2.000	0	-2.000	-1.800	-1.800
<b>3</b>	<b>Anteiliger Zahlungsmittelüberschuss/-bedarf des Ergebnishaushalts (Saldo aus Nummern 1 und 2)</b>	<b>-7.792,42</b>	<b>-15.000</b>	<b>-2.300</b>	<b>0</b>	<b>-2.300</b>	<b>-2.000</b>	<b>-2.000</b>
9	Einzahlungen aus Investitionstätigkeit (Summe aus Nummern 4 bis 8)	0,00	0	0	0	0	0	0
16	Auszahlungen aus Investitionstätigkeit (Summe aus Nummern 10 bis 15)	0,00	0	0	0	0	0	0
17	Anteiliger veranschlagter Finanzierungsmittelüberschuss/-bedarf aus Investitionstätigkeit (Saldo aus Nummern 9 und 16)	0,00	0	0	0	0	0	0
<b>18</b>	<b>Anteiliger veranschlagter Finanzierungsmittelüberschuss/-bedarf (Saldo aus Nummern 3 und 17)</b>	<b>-7.792,42</b>	<b>-15.000</b>	<b>-2.300</b>	<b>0</b>	<b>-2.300</b>	<b>-2.000</b>	<b>-2.000</b>

## Haushaltsplan 2023 der Stadt Blaustein



### Teilfinanzhaushalt einschließlich Finanzplanung Produkt 318010 Betreuung u. Förderung d. Integr. v. Flüchtlingen, Asylbewerber u. Koordination

Stadt Blaustein

Nr.	Bezeichnung	Ergebnis 2021	Ansatz 2022	Ansatz 2023	VE	Plan 2024	Plan 2025	Plan 2026
1	Summe der Einzahlungen aus laufender Verwaltungstätigkeit	-6,49	0	40.000	0	40.000	40.000	40.000
6141000	Zuweisungen für laufende Zwecke vom Land	-6,49	0	20.000	0	20.000	20.000	20.000
6482000	Erstattungen von Gemeinden und Gemeindeverbänden	0,00	0	20.000	0	20.000	20.000	20.000
2	Summe der Auszahlungen aus laufender Verwaltungstätigkeit	-67.816,25	-72.500	-172.150	0	-175.600	-179.100	-180.900
7012000	Dienstbezüge Arbeitnehmer	-51.578,72	-54.800	-133.350	0	-136.000	-138.700	-139.700
7022000	Beiträge zu Versorgungskassen Arbeitnehmer	-4.321,82	-4.600	-10.900	0	-11.100	-11.300	-11.550
7032000	Beiträge zur gesetzlichen Sozialvers. Arbeitnehmer	-10.965,92	-11.600	-27.900	0	-28.500	-29.100	-29.650
7271000	Besondere Verwaltungs- und Betriebsauszahlungen	-411,05	-500	0	0	0	0	0
7431000	Geschäftsauszahlungen	-538,74	-1.000	0	0	0	0	0
3	<b>Anteiliger Zahlungsmittelüberschuss/-bedarf des Ergebnishaushalts (Saldo aus Nummern 1 und 2)</b>	<b>-67.822,74</b>	<b>-72.500</b>	<b>-132.150</b>	<b>0</b>	<b>-135.600</b>	<b>-139.100</b>	<b>-140.900</b>
9	<b>Einzahlungen aus Investitionstätigkeit (Summe aus Nummern 4 bis 8)</b>	<b>0,00</b>	<b>0</b>	<b>0</b>	<b>0</b>	<b>0</b>	<b>0</b>	<b>0</b>
16	<b>Auszahlungen aus Investitionstätigkeit (Summe aus Nummern 10 bis 15)</b>	<b>0,00</b>	<b>0</b>	<b>0</b>	<b>0</b>	<b>0</b>	<b>0</b>	<b>0</b>
17	<b>Anteiliger veranschlagter Finanzierungsmittelüberschuss/-bedarf aus Investitionstätigkeit (Saldo aus Nummern 9 und 16)</b>	<b>0,00</b>	<b>0</b>	<b>0</b>	<b>0</b>	<b>0</b>	<b>0</b>	<b>0</b>
18	<b>Anteiliger veranschlagter Finanzierungsmittelüberschuss/-bedarf (Saldo aus Nummern 3 und 17)</b>	<b>-67.822,74</b>	<b>-72.500</b>	<b>-132.150</b>	<b>0</b>	<b>-135.600</b>	<b>-139.100</b>	<b>-140.900</b>

## Haushaltsplan 2023 der Stadt Blaustein



### Teilfinanzhaushalt einschließlich Finanzplanung Produktbereich 36 Kinder-, Jugend und Familienhilfe

Stadt Blaustein

Nr.	Bezeichnung	Ergebnis 2021	Ansatz 2022	Ansatz 2023	VE	Plan 2024	Plan 2025	Plan 2026
1	Summe der Einzahlungen aus laufender Verwaltungstätigkeit	3.679.467,15	3.762.148	3.855.850	0	4.127.150	4.134.150	4.134.150
6131000	Sonstige allgemeine Zuweisungen vom Land	3.417,00	0	0	0	0	0	0
6140000	Zuweisungen für laufende Zwecke vom Bund	28.390,00	28.390	28.000	0	28.000	28.000	28.000
6141000	Zuweisungen für laufende Zwecke vom Land	2.835.539,69	2.826.958	2.853.900	0	3.125.200	3.125.200	3.125.200
6146000	Zusch. für lauf. Zwecke von sonst. öffentl. Sonder	16.200,00	0	0	0	0	0	0
6147000	Zuschüsse für laufende Zwecke von privaten Unterne	178,50	0	0	0	0	0	0
6148000	Zuschüsse für laufende Zwecke von übrigen Bereiche	4.630,00	0	0	0	0	0	0
6321000	Benutzungsgebühren und ähnliche Entgelte	362.162,87	450.000	511.100	0	511.100	513.100	513.100
6322000	Elternbeiträge für die Betreuung	108.592,97	156.600	180.350	0	180.350	185.350	185.350
6411000	Mieten u. Pachten inkl. Nebenkostenant.a.Mietvertr	22.425,43	23.200	23.200	0	23.200	23.200	23.200
6421000	Einzahlungen aus Verkauf	108.631,74	137.700	139.500	0	139.500	139.500	139.500
6461000	Sonstige privatrechtliche Leistungsentgelte	150.198,67	103.300	107.300	0	107.300	107.300	107.300
6481000	Erstattungen vom Land	17.048,31	0	0	0	0	0	0
6482000	Erstattungen von Gemeinden und Gemeindeverbänden	15.689,21	36.000	12.500	0	12.500	12.500	12.500
6484000	Erstattungen von Gesetzlicher Sozialversicherung	6.362,76	0	0	0	0	0	0
2	Summe der Auszahlungen aus laufender Verwaltungstätigkeit	-7.455.334,43	-8.693.431	-9.085.050	0	-9.051.650	-9.264.950	-8.967.550
7011000	Dienstbezüge Beamte	-24.664,13	-25.500	-26.500	0	-27.050	-27.600	-28.150
7012000	DienstbezügeArbeitnehmer	-3.090.644,61	-3.593.650	-3.653.700	0	-3.726.850	-3.801.400	-3.827.350
7021000	Beiträge zu Versorgungskassen Beamte	0,00	-8.700	-8.650	0	-8.800	-9.000	-9.200
7022000	Beiträge zu Versorgungskassen Arbeitnehmer	-253.494,14	-293.500	-308.050	0	-314.200	-320.550	-326.800
7032000	Beiträge zur gesetzlichen Sozialvers. Arbeitnehmer	-645.039,90	-744.900	-772.550	0	-788.050	-803.900	-819.950
7041000	Beihilfen und Unterstützungsleistungen für Beschäf	97,97	-1.361	-1.250	0	-1.300	-1.300	-1.300
7211000	Unterhaltung der Grundstücke und baulichen Anlagen	-47.653,81	-241.500	-140.500	0	-27.000	-25.400	-25.100
7212000	Unterhaltung des sonstigen unbeweglichen Vermögens	-1.487,27	-700	0	0	0	0	0
7221000	Unterhaltung des beweglichen Vermögens	-25.337,67	-28.000	-67.550	0	-12.000	-10.700	-10.600
7231000	Mieten und Pachten inkl. Mietnebenkosten	-20.700,00	-21.000	-29.250	0	-30.250	-31.250	-32.250
7241000	Bewirtschaftung d.Grundstücke u.baulichen Anlagen	-173.153,82	-19.500	-15.500	0	-15.500	-17.500	-17.500
7241100	Aufwand für Energie	0,00	-43.350	-53.100	0	-53.100	-53.100	-53.100
7241200	Aufwand für Wasserversorgung	0,00	-4.820	-4.900	0	-4.900	-4.900	-4.900
7241300	Aufwand für Abfallbeseitigung	0,00	-3.330	-3.300	0	-3.300	-3.300	-3.300
7241400	Aufwand für Abwasserbeseitigung	0,00	-5.280	-5.200	0	-5.200	-5.200	-5.200
7241500	Aufwand für (Fremd-)Reinigung	0,00	-113.000	-103.000	0	-107.500	-108.200	-109.400
7241600	Aufwand f.gebäudebezogene Versicherungen	0,00	-7.070	-8.050	0	-8.050	-8.050	-8.050
7241700	Aufwand f.gebäudebezogene Steuern	0,00	-570	-550	0	-550	-550	-550
7261000	Besondere zahlungswirksame Aufw.f.Beschäftigte	-4.320,85	-11.000	-27.400	0	-24.000	-25.900	-27.300
7271000	Besondere Verwaltungs- und Betriebsauszahlungen	-375.908,56	-425.500	-473.200	0	-468.200	-454.800	-405.200
7318000	Zuschüsse an übrige Bereiche	-2.614.961,35	-2.871.200	-3.262.700	0	-3.320.200	-3.450.200	-3.150.200
7429000	Sonst. Ausz. für die Inanspr. von Rechten und Dien	-6.317,90	0	-6.950	0	-6.950	-6.950	-6.950
7431000	Geschäftsauszahlungen	-81.830,40	-77.500	-38.000	0	-23.500	-22.100	-22.100
7441000	Steuern, Versicherungen, Schadensfälle	-18.785,83	-22.500	-25.200	0	-25.200	-24.100	-24.100
7452000	Erstattungen an Gemeinden und Gemeindeverbände	-71.132,16	-130.000	-50.000	0	-50.000	-49.000	-49.000
<b>3</b>	<b>Anteiliger Zahlungsmittelüberschuss/-bedarf des Ergebnishaushalts (Saldo aus Nummern 1 und 2)</b>	<b>-3.775.867,28</b>	<b>-4.931.283</b>	<b>-5.229.200</b>	<b>0</b>	<b>-4.924.500</b>	<b>-5.130.800</b>	<b>-4.833.400</b>
4	Einzahlungen aus Investitionszuwendungen	0,00	168.000	0	0	0	0	0
6811000	Investitionszuweisungen vom Land	0,00	168.000	0	0	0	0	0
6	Einzahlungen aus der Veräußerung von Sachvermögen	0,00	-22.000	0	0	0	0	0
6831200	Einz. a. d. Veräußerung v. bew. Verm. ob. Wertgr.	0,00	-22.000	0	0	0	0	0
<b>9</b>	<b>Einzahlungen aus Investitionstätigkeit (Summe aus Nummern 4 bis 8)</b>	<b>0,00</b>	<b>146.000</b>	<b>0</b>	<b>0</b>	<b>0</b>	<b>0</b>	<b>0</b>
10	Auszahlungen für den Erwerb von Grundstücken und Gebäuden	-2.863,44	-31.000	-100.000	0	-170.000	0	0

## Haushaltsplan 2023 der Stadt Blaustein



### Teilfinanzhaushalt einschließlich Finanzplanung Produktbereich 36 Kinder-, Jugend und Familienhilfe

Stadt Blaustein

Nr.	Bezeichnung	Ergebnis 2021	Ansatz 2022	Ansatz 2023	VE	Plan 2024	Plan 2025	Plan 2026
7821000	Ausz. für den Erwerb von Grundstücken und Gebäuden	-2.863,44	-31.000	-100.000	0	-170.000	0	0
11	Auszahlungen für Baumaßnahmen	-327.822,23	-165.000	0	0	0	0	0
7871000	Ausz. für Hochbaumaßnahmen	-229.089,19	-165.000	0	0	0	0	0
7873000	Ausz. für sonstige Baumaßnahmen	-98.733,04	0	0	0	0	0	0
12	Auszahlungen für den Erwerb von beweglichem Sachvermögen	-5.700,39	-103.900	-162.000	0	-90.000	-90.000	-127.000
7831200	Ausz. für den Erwerb von bew. Verm oberh. Wertgr.	-5.700,39	-103.900	-162.000	0	-90.000	-90.000	-127.000
14	Auszahlungen für Investitionsförderungsmaßnahmen	0,00	-75.000	0	0	0	0	0
7817000	Zuweisungen und Zuschüsse für Investitionen pU	0,00	-75.000	0	0	0	0	0
15	Auszahlungen für den Erwerb von immateriellen Vermögensgegenständen	0,00	-5.000	0	0	0	0	0
7831100	Ausz. für den Erwerb von imm. Verm oberh. Wertgr.	0,00	-5.000	0	0	0	0	0
<b>16</b>	<b>Auszahlungen aus Investitionstätigkeit (Summe aus Nummern 10 bis 15)</b>	<b>-336.386,06</b>	<b>-379.900</b>	<b>-262.000</b>	<b>0</b>	<b>-260.000</b>	<b>-90.000</b>	<b>-127.000</b>
<b>17</b>	<b>Anteiliger veranschlagter Finanzierungsmittel- überschuss/-bedarf aus Investitionstätigkeit (Saldo aus Nummern 9 und 16)</b>	<b>-336.386,06</b>	<b>-233.900</b>	<b>-262.000</b>	<b>0</b>	<b>-260.000</b>	<b>-90.000</b>	<b>-127.000</b>
<b>18</b>	<b>Anteiliger veranschlagter Finanzierungsmittelüberschuss/-bedarf (Saldo aus Nummern 3 und 17)</b>	<b>-4.112.253,34</b>	<b>-5.165.183</b>	<b>-5.491.200</b>	<b>0</b>	<b>-5.184.500</b>	<b>-5.220.800</b>	<b>-4.960.400</b>

## Haushaltsplan 2023 der Stadt Blaustein



### Teilfinanzhaushalt einschließlich Finanzplanung Produkt 362001 Kinder- und Jugendarbeit

Stadt Blaustein

Nr.	Bezeichnung	Ergebnis 2021	Ansatz 2022	Ansatz 2023	VE	Plan 2024	Plan 2025	Plan 2026
1	Summe der Einzahlungen aus laufender Verwaltungstätigkeit	4.866,29	5.000	8.000	0	8.000	8.000	8.000
6461000	Sonstige privatrechtliche Leistungsentgelte	4.866,29	5.000	8.000	0	8.000	8.000	8.000
2	Summe der Auszahlungen aus laufender Verwaltungstätigkeit	-32.546,05	-35.800	-37.100	0	-37.600	-37.600	-37.850
7012000	Dienstbezüge Arbeitnehmer	-19.659,65	-17.600	-19.100	0	-19.500	-19.900	-20.050
7022000	Beiträge zu Versorgungskassen Arbeitnehmer	-1.640,92	-1.500	-1.600	0	-1.650	-1.700	-1.700
7032000	Beiträge zur gesetzlichen Sozialvers. Arbeitnehmer	-4.181,63	-3.600	-3.900	0	-3.950	-4.000	-4.100
7041000	Beihilfen und Unterstützungsleistungen für Beschäf	0,00	-100	0	0	0	0	0
7211000	Unterhaltung der Grundstücke und baulichen Anlagen	-295,45	0	0	0	0	0	0
7241000	Bewirtschaftung d.Grundstücke u.baulichen Anlagen	46,84	0	0	0	0	0	0
7271000	Besondere Verwaltungs- und Betriebsauszahlungen	-6.815,24	-13.000	-12.000	0	-12.000	-11.500	-11.500
7431000	Geschäftsauszahlungen	0,00	0	-500	0	-500	-500	-500
<b>3</b>	<b>Anteiliger Zahlungsmittelüberschuss/-bedarf des Ergebnishaushalts (Saldo aus Nummern 1 und 2)</b>	<b>-27.679,76</b>	<b>-30.800</b>	<b>-29.100</b>	<b>0</b>	<b>-29.600</b>	<b>-29.600</b>	<b>-29.850</b>
<b>9</b>	<b>Einzahlungen aus Investitionstätigkeit (Summe aus Nummern 4 bis 8)</b>	<b>0,00</b>	<b>0</b>	<b>0</b>	<b>0</b>	<b>0</b>	<b>0</b>	<b>0</b>
<b>16</b>	<b>Auszahlungen aus Investitionstätigkeit (Summe aus Nummern 10 bis 15)</b>	<b>0,00</b>	<b>0</b>	<b>0</b>	<b>0</b>	<b>0</b>	<b>0</b>	<b>0</b>
<b>17</b>	<b>Anteiliger veranschlagter Finanzierungsmittelüberschuss/-bedarf aus Investitionstätigkeit (Saldo aus Numern 9 und 16)</b>	<b>0,00</b>	<b>0</b>	<b>0</b>	<b>0</b>	<b>0</b>	<b>0</b>	<b>0</b>
<b>18</b>	<b>Anteiliger veranschlagter Finanzierungsmittelüberschuss/-bedarf (Saldo aus Nummern 3 und 17)</b>	<b>-27.679,76</b>	<b>-30.800</b>	<b>-29.100</b>	<b>0</b>	<b>-29.600</b>	<b>-29.600</b>	<b>-29.850</b>

## Haushaltsplan 2023 der Stadt Blaustein



### Teilfinanzhaushalt einschließlich Finanzplanung Produkt 362002 Jugendsozialarbeit, Jugendsozialarbeit an Schulen im Rahmen SGB VIII

Stadt Blaustein

Nr.	Bezeichnung	Ergebnis 2021	Ansatz 2022	Ansatz 2023	VE	Plan 2024	Plan 2025	Plan 2026
1	Summe der Einzahlungen aus laufender Verwaltungstätigkeit	59.275,00	28.390	28.000	0	28.000	28.000	28.000
6140000	Zuweisungen für laufende Zwecke vom Bund	28.390,00	28.390	28.000	0	28.000	28.000	28.000
6141000	Zuweisungen für laufende Zwecke vom Land	30.885,00	0	0	0	0	0	0
2	Summe der Auszahlungen aus laufender Verwaltungstätigkeit	-171.232,00	-210.000	-210.000	0	-210.000	-200.000	-150.000
7022000	Beiträge zu Versorgungskassen Arbeitnehmer	171,06	0	0	0	0	0	0
7032000	Beiträge zur gesetzlichen Sozialvers. Arbeitnehmer	7,02	0	0	0	0	0	0
7241000	Bewirtschaftung d.Grundstücke u.baulichen Anlagen	80,43	0	0	0	0	0	0
7271000	Besondere Verwaltungs- und Betriebsauszahlungen	-171.490,51	-210.000	-210.000	0	-210.000	-200.000	-150.000
<b>3</b>	<b>Anteiliger Zahlungsmittelüberschuss/-bedarf des Ergebnishaushalts (Saldo aus Nummern 1 und 2)</b>	<b>-111.957,00</b>	<b>-181.610</b>	<b>-182.000</b>	<b>0</b>	<b>-182.000</b>	<b>-172.000</b>	<b>-122.000</b>
9	Einzahlungen aus Investitionstätigkeit (Summe aus Nummern 4 bis 8)	0,00	0	0	0	0	0	0
16	Auszahlungen aus Investitionstätigkeit (Summe aus Nummern 10 bis 15)	0,00	0	0	0	0	0	0
17	Anteiliger veranschlagter Finanzierungsmittelüberschuss/-bedarf aus Investitionstätigkeit (Saldo aus Numern 9 und 16)	0,00	0	0	0	0	0	0
<b>18</b>	<b>Anteiliger veranschlagter Finanzierungsmittelüberschuss/-bedarf (Saldo aus Nummern 3 und 17)</b>	<b>-111.957,00</b>	<b>-181.610</b>	<b>-182.000</b>	<b>0</b>	<b>-182.000</b>	<b>-172.000</b>	<b>-122.000</b>



## Haushaltsplan 2023 der Stadt Blaustein



### Teilfinanzhaushalt einschließlich Finanzplanung Produkt 362004 Einrichtungen der Jugendarbeit

Stadt Blaustein

Nr.	Bezeichnung	Ergebnis 2021	Ansatz 2022	Ansatz 2023	VE	Plan 2024	Plan 2025	Plan 2026
1	Summe der Einzahlungen aus laufender Verwaltungstätigkeit	3.658,46	0	0	0	0	0	0
6148000	Zuschüsse für laufende Zwecke von übrigen Bereiche	3.630,00	0	0	0	0	0	0
6411000	Mieten u. Pachten inkl. Nebenkostenant.a.Mietvertr	28,46	0	0	0	0	0	0
2	Summe der Auszahlungen aus laufender Verwaltungstätigkeit	-8.454,44	-13.200	-7.900	0	-7.900	-7.500	-7.200
7211000	Unterhaltung der Grundstücke und baulichen Anlagen	-2.077,89	-8.000	-2.500	0	-2.500	-2.300	-2.000
7221000	Unterhaltung des beweglichen Vermögens	0,00	-500	-500	0	-500	-500	-500
7241000	Bewirtschaftung d.Grundstücke u.baulichen Anlagen	-3.469,26	-500	-500	0	-500	-500	-500
7241100	Aufwand für Energie	0,00	-2.500	-2.600	0	-2.600	-2.600	-2.600
7241200	Aufwand für Wasserversorgung	0,00	-40	-50	0	-50	-50	-50
7241300	Aufwand für Abfallbeseitigung	0,00	-180	-200	0	-200	-200	-200
7241400	Aufwand für Abwasserbeseitigung	0,00	-70	-50	0	-50	-50	-50
7241600	Aufwand f.gebäudebezogene Versicherungen	0,00	-510	-600	0	-600	-600	-600
7271000	Besondere Verwaltungs- und Betriebsauszahlungen	-113,13	-500	-500	0	-500	-300	-300
7318000	Zuschüsse an übrige Bereiche	-2.690,00	-200	-200	0	-200	-200	-200
7441000	Steuern, Versicherungen, Schadensfälle	-104,16	-200	-200	0	-200	-200	-200
<b>3</b>	<b>Anteiliger Zahlungsmittelüberschuss/-bedarf des Ergebnishaushalts (Saldo aus Nummern 1 und 2)</b>	<b>-4.795,98</b>	<b>-13.200</b>	<b>-7.900</b>	<b>0</b>	<b>-7.900</b>	<b>-7.500</b>	<b>-7.200</b>
9	Einzahlungen aus Investitionstätigkeit (Summe aus Nummern 4 bis 8)	0,00	0	0	0	0	0	0
16	Auszahlungen aus Investitionstätigkeit (Summe aus Nummern 10 bis 15)	0,00	0	0	0	0	0	0
17	Anteiliger veranschlagter Finanzierungsmittelüberschuss/-bedarf aus Investitionstätigkeit (Saldo aus Numern 9 und 16)	0,00	0	0	0	0	0	0
<b>18</b>	<b>Anteiliger veranschlagter Finanzierungsmittelüberschuss/-bedarf (Saldo aus Nummern 3 und 17)</b>	<b>-4.795,98</b>	<b>-13.200</b>	<b>-7.900</b>	<b>0</b>	<b>-7.900</b>	<b>-7.500</b>	<b>-7.200</b>

## Haushaltsplan 2023 der Stadt Blaustein



### Teilfinanzhaushalt einschließlich Finanzplanung Produkt 365001 Tageseinrichtungen für Kinder

Stadt Blaustein

Nr.	Bezeichnung	Ergebnis 2021	Ansatz 2022	Ansatz 2023	VE	Plan 2024	Plan 2025	Plan 2026
1	Summe der Einzahlungen aus laufender Verwaltungstätigkeit	3.611.667,40	3.728.758	3.819.850	0	4.091.150	4.098.150	4.098.150
6131000	Sonstige allgemeine Zuweisungen vom Land	3.417,00	0	0	0	0	0	0
6141000	Zuweisungen für laufende Zwecke vom Land	2.804.654,69	2.826.958	2.853.900	0	3.125.200	3.125.200	3.125.200
6146000	Zusch. für lauf. Zwecke von sonst. öffentl. Sonder	16.200,00	0	0	0	0	0	0
6147000	Zuschüsse für laufende Zwecke von privaten Unterne	178,50	0	0	0	0	0	0
6148000	Zuschüsse für laufende Zwecke von übrigen Bereiche	1.000,00	0	0	0	0	0	0
6321000	Benutzungsgebühren und ähnliche Entgelte	362.162,87	450.000	511.100	0	511.100	513.100	513.100
6322000	Elternbeiträge für die Betreuung	108.592,97	156.600	180.350	0	180.350	185.350	185.350
6411000	Mieten u. Pachten inkl. Nebenkostenant.a.Mietvertr	22.396,97	23.200	23.200	0	23.200	23.200	23.200
6421000	Einzahlungen aus Verkauf	108.631,74	137.700	139.500	0	139.500	139.500	139.500
6461000	Sonstige privatrechtliche Leistungsentgelte	145.332,38	98.300	99.300	0	99.300	99.300	99.300
6481000	Erstattungen vom Land	17.048,31	0	0	0	0	0	0
6482000	Erstattungen von Gemeinden und Gemeindeverbänden	15.689,21	36.000	12.500	0	12.500	12.500	12.500
6484000	Erstattungen von Gesetzlicher Sozialversicherung	6.362,76	0	0	0	0	0	0
2	Summe der Auszahlungen aus laufender Verwaltungstätigkeit	-7.243.101,94	-8.434.431	-8.830.050	0	-8.796.150	-9.019.850	-8.772.500
7011000	Dienstbezüge Beamte	-24.664,13	-25.500	-26.500	0	-27.050	-27.600	-28.150
7012000	DienstbezügeArbeitnehmer	-3.070.984,96	-3.576.050	-3.634.600	0	-3.707.350	-3.781.500	-3.807.300
7021000	Beiträge zu Versorgungskassen Beamte	0,00	-8.700	-8.650	0	-8.800	-9.000	-9.200
7022000	Beiträge zu Versorgungskassen Arbeitnehmer	-252.024,28	-292.000	-306.450	0	-312.550	-318.850	-325.100
7032000	Beiträge zur gesetzlichen Sozialvers. Arbeitnehmer	-640.865,29	-741.300	-768.650	0	-784.100	-799.900	-815.850
7041000	Beihilfen und Unterstützungsleistungen für Beschäf	97,97	-1.261	-1.250	0	-1.300	-1.300	-1.300
7211000	Unterhaltung der Grundstücke und baulichen Anlagen	-45.280,47	-233.500	-138.000	0	-24.500	-23.100	-23.100
7212000	Unterhaltung des sonstigen unbeweglichen Vermögens	-1.487,27	-700	0	0	0	0	0
7221000	Unterhaltung des beweglichen Vermögens	-25.337,67	-27.500	-67.050	0	-11.500	-10.200	-10.100
7231000	Mieten und Pachten inkl. Mietnebenkosten	-20.700,00	-21.000	-29.250	0	-30.250	-31.250	-32.250
7241000	Bewirtschaftung d.Grundstücke u.baulichen Anlagen	-169.811,83	-19.000	-15.000	0	-15.000	-17.000	-17.000
7241100	Aufwand für Energie	0,00	-40.850	-50.500	0	-50.500	-50.500	-50.500
7241200	Aufwand für Wasserversorgung	0,00	-4.780	-4.850	0	-4.850	-4.850	-4.850
7241300	Aufwand für Abfallbeseitigung	0,00	-3.150	-3.100	0	-3.100	-3.100	-3.100
7241400	Aufwand für Abwasserbeseitigung	0,00	-5.210	-5.150	0	-5.150	-5.150	-5.150
7241500	Aufwand für (Fremd-)Reinigung	0,00	-113.000	-103.000	0	-107.500	-108.200	-109.400
7241600	Aufwand f.gebäudebezogene Versicherungen	0,00	-6.560	-7.450	0	-7.450	-7.450	-7.450
7241700	Aufwand f.gebäudebezogene Steuern	0,00	-570	-550	0	-550	-550	-550
7261000	Besondere zahlungswirksame Aufw.f.Beschäftigte	-4.320,85	-11.000	-27.400	0	-24.000	-25.900	-27.300
7271000	Besondere Verwaltungs- und Betriebsauszahlungen	-197.489,68	-202.000	-250.700	0	-245.700	-243.000	-243.400
7318000	Zuschüsse an übrige Bereiche	-2.612.271,35	-2.871.000	-3.262.500	0	-3.320.000	-3.450.000	-3.150.000
7429000	Sonst. Ausz. für die Inanspr. von Rechten und Dien	-6.317,90	0	-6.950	0	-6.950	-6.950	-6.950
7431000	Geschäftsauszahlungen	-81.830,40	-77.500	-37.500	0	-23.000	-21.600	-21.600
7441000	Steuern, Versicherungen, Schadensfälle	-18.681,67	-22.300	-25.000	0	-25.000	-23.900	-23.900
7452000	Erstattungen an Gemeinden und Gemeindeverbände	-71.132,16	-130.000	-50.000	0	-50.000	-49.000	-49.000
<b>3</b>	<b>Anteiliger Zahlungsmittelüberschuss/-bedarf des Ergebnishaushalts (Saldo aus Nummern 1 und 2)</b>	<b>-3.631.434,54</b>	<b>-4.705.673</b>	<b>-5.010.200</b>	<b>0</b>	<b>-4.705.000</b>	<b>-4.921.700</b>	<b>-4.674.350</b>
4	Einzahlungen aus Investitionszuwendungen	0,00	168.000	0	0	0	0	0
6811000	Investitionszuweisungen vom Land	0,00	168.000	0	0	0	0	0
6	Einzahlungen aus der Veräußerung von Sachvermögen	0,00	-22.000	0	0	0	0	0
6831200	Einz. a. d. Veräußerung v. bew. Verm. ob. Wertgr.	0,00	-22.000	0	0	0	0	0
<b>9</b>	<b>Einzahlungen aus Investitionstätigkeit (Summe aus Nummern 4 bis 8)</b>	<b>0,00</b>	<b>146.000</b>	<b>0</b>	<b>0</b>	<b>0</b>	<b>0</b>	<b>0</b>
10	Auszahlungen für den Erwerb von Grundstücken und Gebäuden	-2.863,44	-31.000	-100.000	0	-170.000	0	0
7821000	Ausz. für den Erwerb von Grundstücken und Gebäuden	-2.863,44	-31.000	-100.000	0	-170.000	0	0

## Haushaltsplan 2023 der Stadt Blaustein



### Teilfinanzhaushalt einschließlich Finanzplanung Produkt 365001 Tageseinrichtungen für Kinder

Stadt Blaustein

Nr.	Bezeichnung	Ergebnis 2021	Ansatz 2022	Ansatz 2023	VE	Plan 2024	Plan 2025	Plan 2026
11	Auszahlungen für Baumaßnahmen	-327.822,23	-165.000	0	0	0	0	0
7871000	Ausz. für Hochbaumaßnahmen	-229.089,19	-165.000	0	0	0	0	0
7873000	Ausz. für sonstige Baumaßnahmen	-98.733,04	0	0	0	0	0	0
12	Auszahlungen für den Erwerb von beweglichem Sachvermögen	-5.700,39	-103.900	-162.000	0	-90.000	-90.000	-127.000
7831200	Ausz. für den Erwerb von bew. Verm oberh. Wertgr.	-5.700,39	-103.900	-162.000	0	-90.000	-90.000	-127.000
14	Auszahlungen für Investitionsförderungsmaßnahmen	0,00	-75.000	0	0	0	0	0
7817000	Zuweisungen und Zuschüsse für Investitionen pU	0,00	-75.000	0	0	0	0	0
15	Auszahlungen für den Erwerb von immateriellen Vermögensgegenständen	0,00	-5.000	0	0	0	0	0
7831100	Ausz. für den Erwerb von imm. Verm oberh. Wertgr.	0,00	-5.000	0	0	0	0	0
<b>16</b>	<b>Auszahlungen aus Investitionstätigkeit (Summe aus Nummern 10 bis 15)</b>	<b>-336.386,06</b>	<b>-379.900</b>	<b>-262.000</b>	<b>0</b>	<b>-260.000</b>	<b>-90.000</b>	<b>-127.000</b>
<b>17</b>	<b>Anteiliger veranschlagter Finanzierungsmittelüberschuss/-bedarf aus Investitionstätigkeit (Saldo aus Numern 9 und 16)</b>	<b>-336.386,06</b>	<b>-233.900</b>	<b>-262.000</b>	<b>0</b>	<b>-260.000</b>	<b>-90.000</b>	<b>-127.000</b>
<b>18</b>	<b>Anteiliger veranschlagter Finanzierungsmittelüberschuss/-bedarf (Saldo aus Nummern 3 und 17)</b>	<b>-3.967.820,60</b>	<b>-4.939.573</b>	<b>-5.272.200</b>	<b>0</b>	<b>-4.965.000</b>	<b>-5.011.700</b>	<b>-4.801.350</b>

## Haushaltsplan 2023 der Stadt Blaustein



### Teilfinanzhaushalt einschließlich Finanzplanung Kostenstelle 365000 Kindergärten allgemein

Stadt Blaustein

Nr.	Bezeichnung	Ergebnis 2021	Ansatz 2022	Ansatz 2023	VE	Plan 2024	Plan 2025	Plan 2026
1	Summe der Einzahlungen aus laufender Verwaltungstätigkeit	106.064,48	96.000	12.500	0	12.500	12.500	12.500
6131000	Sonstige allgemeine Zuweisungen vom Land	3.417,00	0	0	0	0	0	0
6141000	Zuweisungen für laufende Zwecke vom Land	86.958,27	60.000	0	0	0	0	0
6482000	Erstattungen von Gemeinden und Gemeindeverbänden	15.689,21	36.000	12.500	0	12.500	12.500	12.500
2	Summe der Auszahlungen aus laufender Verwaltungstätigkeit	-228.677,93	-282.600	-184.200	0	-166.200	-166.050	-167.350
7011000	Dienstbezüge Beamte	-24.664,13	-25.500	-26.500	0	-27.050	-27.600	-28.150
7012000	Dienstbezüge Arbeitnehmer	-50.782,47	-43.600	-47.700	0	-48.700	-49.700	-50.000
7021000	Beiträge zu Versorgungskassen Beamte	0,00	-8.700	-8.650	0	-8.800	-9.000	-9.200
7022000	Beiträge zu Versorgungskassen Arbeitnehmer	-4.163,98	-3.600	-4.100	0	-4.150	-4.250	-4.300
7032000	Beiträge zur gesetzlichen Sozialvers. Arbeitnehmer	-10.608,01	-9.000	-10.100	0	-10.300	-10.500	-10.700
7041000	Beihilfen und Unterstützungsleistungen für Beschäf	97,97	-1.200	-1.150	0	-1.200	-1.200	-1.200
7241300	Aufwand für Abfallbeseitigung	0,00	0	-1.000	0	-1.000	-1.000	-1.000
7271000	Besondere Verwaltungs- und Betriebsauszahlungen	-5.607,19	-10.000	-15.000	0	-10.000	-9.000	-9.000
7318000	Zuschüsse an übrige Bereiche	0,00	-1.000	0	0	0	0	0
7431000	Geschäftsauszahlungen	-61.817,96	-50.000	-20.000	0	-5.000	-4.800	-4.800
7452000	Erstattungen an Gemeinden und Gemeindeverbände	-71.132,16	-130.000	-50.000	0	-50.000	-49.000	-49.000
<b>3</b>	<b>Anteiliger Zahlungsmittelüberschuss/-bedarf des Ergebnishaushalts (Saldo aus Nummern 1 und 2)</b>	<b>-122.613,45</b>	<b>-186.600</b>	<b>-171.700</b>	<b>0</b>	<b>-153.700</b>	<b>-153.550</b>	<b>-154.850</b>
4	Einzahlungen aus Investitionszuwendungen	0,00	24.000	0	0	0	0	0
6811000	Investitionszuweisungen vom Land	0,00	24.000	0	0	0	0	0
<b>9</b>	<b>Einzahlungen aus Investitionstätigkeit (Summe aus Nummern 4 bis 8)</b>	<b>0,00</b>	<b>24.000</b>	<b>0</b>	<b>0</b>	<b>0</b>	<b>0</b>	<b>0</b>
11	Auszahlungen für Baumaßnahmen	-6.893,08	-90.000	0	0	0	0	0
7871000	Ausz. für Hochbaumaßnahmen	0,00	-90.000	0	0	0	0	0
7873000	Ausz. für sonstige Baumaßnahmen	-6.893,08	0	0	0	0	0	0
12	Auszahlungen für den Erwerb von beweglichem Sachvermögen	0,00	-58.000	0	0	0	0	0
7831200	Ausz. für den Erwerb von bew. Verm oberh. Wertgr.	0,00	-58.000	0	0	0	0	0
<b>16</b>	<b>Auszahlungen aus Investitionstätigkeit (Summe aus Nummern 10 bis 15)</b>	<b>-6.893,08</b>	<b>-148.000</b>	<b>0</b>	<b>0</b>	<b>0</b>	<b>0</b>	<b>0</b>
<b>17</b>	<b>Anteiliger veranschlagter Finanzierungsmittelüberschuss/-bedarf aus Investitionstätigkeit (Saldo aus Numern 9 und 16)</b>	<b>-6.893,08</b>	<b>-124.000</b>	<b>0</b>	<b>0</b>	<b>0</b>	<b>0</b>	<b>0</b>
<b>18</b>	<b>Anteiliger veranschlagter Finanzierungsmittelüberschuss/-bedarf (Saldo aus Nummern 3 und 17)</b>	<b>-129.506,53</b>	<b>-310.600</b>	<b>-171.700</b>	<b>0</b>	<b>-153.700</b>	<b>-153.550</b>	<b>-154.850</b>

## Haushaltsplan 2023 der Stadt Blaustein



### Teilfinanzhaushalt einschließlich Finanzplanung Kostenstelle 365001 Kiga "Bärenstark" Arnegg, Heimstr. 9

Stadt Blaustein

Nr.	Bezeichnung	Ergebnis 2021	Ansatz 2022	Ansatz 2023	VE	Plan 2024	Plan 2025	Plan 2026
1	Summe der Einzahlungen aus laufender Verwaltungstätigkeit	364.554,53	358.658	422.850	0	447.850	448.850	448.850
6141000	Zuweisungen für laufende Zwecke vom Land	235.023,30	195.658	251.000	0	276.000	276.000	276.000
6147000	Zuschüsse für laufende Zwecke von privaten Unterne	178,50	0	0	0	0	0	0
6321000	Benutzungsgebühren und ähnliche Entgelte	51.381,81	63.800	74.450	0	74.450	74.450	74.450
6322000	Elternbeiträge für die Betreuung	7.037,57	19.000	15.000	0	15.000	16.000	16.000
6411000	Mieten u. Pachten inkl. Nebenkostenant.a.Mietvertr	22.396,97	23.200	23.200	0	23.200	23.200	23.200
6421000	Einzahlungen aus Verkauf	11.245,40	13.000	15.200	0	15.200	15.200	15.200
6461000	Sonstige privatrechtliche Leistungsentgelte	37.034,30	44.000	44.000	0	44.000	44.000	44.000
6481000	Erstattungen vom Land	256,68	0	0	0	0	0	0
2	Summe der Auszahlungen aus laufender Verwaltungstätigkeit	-616.096,36	-692.162	-784.200	0	-779.350	-793.800	-801.650
7012000	DienstbezügeArbeitnehmer	-439.363,44	-492.700	-533.300	0	-544.000	-554.900	-558.650
7022000	Beiträge zu Versorgungskassen Arbeitnehmer	-36.436,56	-40.100	-45.200	0	-46.100	-47.050	-48.000
7032000	Beiträge zur gesetzlichen Sozialvers. Arbeitnehmer	-91.080,14	-102.400	-113.100	0	-115.400	-117.700	-120.050
7041000	Beihilfen und Unterstützungsleistungen für Beschäf	0,00	-12	-50	0	-50	-50	-50
7211000	Unterhaltung der Grundstücke und baulichen Anlagen	0,00	0	-14.500	0	-4.000	-3.800	-3.800
7212000	Unterhaltung des sonstigen unbeweglichen Vermögens	-114,24	-100	0	0	0	0	0
7221000	Unterhaltung des beweglichen Vermögens	-3.012,03	-3.000	-10.750	0	-2.000	-1.800	-1.800
7231000	Mieten und Pachten inkl. Mietnebenkosten	0,00	0	-1.450	0	-1.450	-1.450	-1.450
7241000	Bewirtschaftung d.Grundstücke u.baulichen Anlagen	-15.062,18	-2.000	-2.000	0	-2.000	-2.000	-2.000
7241100	Aufwand für Energie	0,00	-9.250	-11.350	0	-11.350	-11.350	-11.350
7241200	Aufwand für Wasserversorgung	0,00	-1.380	-1.400	0	-1.400	-1.400	-1.400
7241300	Aufwand für Abfallbeseitigung	0,00	-500	-350	0	-350	-350	-350
7241400	Aufwand für Abwasserbeseitigung	0,00	-1.350	-1.350	0	-1.350	-1.350	-1.350
7241500	Aufwand für (Fremd-)Reinigung	0,00	-6.000	-7.100	0	-7.100	-7.100	-7.100
7241600	Aufwand f.gebäudebezogene Versicherungen	0,00	-1.200	-1.350	0	-1.350	-1.350	-1.350
7241700	Aufwand f.gebäudebezogene Steuern	0,00	-470	-450	0	-450	-450	-450
7261000	Besondere zahlungswirksame Aufw.f.Beschäftigte	-776,41	-2.000	-4.000	0	-4.000	-4.500	-4.800
7271000	Besondere Verwaltungs- und Betriebsauszahlungen	-21.674,41	-22.500	-28.000	0	-28.000	-28.500	-29.000
7429000	Sonst. Ausz. für die Inanspr. von Rechten und Dien	-2.237,64	0	-2.500	0	-2.500	-2.500	-2.500
7431000	Geschäftsauszahlungen	-3.170,07	-4.000	-2.500	0	-3.000	-2.800	-2.800
7441000	Steuern, Versicherungen, Schadensfälle	-3.169,24	-3.200	-3.500	0	-3.500	-3.400	-3.400
<b>3</b>	<b>Anteiliger Zahlungsmittelüberschuss/-bedarf des Ergebnishaushalts (Saldo aus Nummern 1 und 2)</b>	<b>-251.541,83</b>	<b>-333.504</b>	<b>-361.350</b>	<b>0</b>	<b>-331.500</b>	<b>-344.950</b>	<b>-352.800</b>
6	Einzahlungen aus der Veräußerung von Sachvermögen	0,00	-22.000	0	0	0	0	0
6831200	Einz. a. d. Veräußerung v. bew. Verm. ob. Wertgr.	0,00	-22.000	0	0	0	0	0
<b>9</b>	<b>Einzahlungen aus Investitionstätigkeit (Summe aus Nummern 4 bis 8)</b>	<b>0,00</b>	<b>-22.000</b>	<b>0</b>	<b>0</b>	<b>0</b>	<b>0</b>	<b>0</b>
12	Auszahlungen für den Erwerb von beweglichem Sachvermögen	-1.249,00	-2.000	-20.000	0	0	0	-33.000
7831200	Ausz. für den Erwerb von bew. Verm oberh. Wertgr.	-1.249,00	-2.000	-20.000	0	0	0	-33.000
<b>16</b>	<b>Auszahlungen aus Investitionstätigkeit (Summe aus Nummern 10 bis 15)</b>	<b>-1.249,00</b>	<b>-2.000</b>	<b>-20.000</b>	<b>0</b>	<b>0</b>	<b>0</b>	<b>-33.000</b>
<b>17</b>	<b>Anteiliger veranschlagter Finanzierungsmittelüberschuss/-bedarf aus Investitionstätigkeit (Saldo aus Numern 9 und 16)</b>	<b>-1.249,00</b>	<b>-24.000</b>	<b>-20.000</b>	<b>0</b>	<b>0</b>	<b>0</b>	<b>-33.000</b>
<b>18</b>	<b>Anteiliger veranschlagter Finanzierungsmittelüberschuss/-bedarf (Saldo aus Nummern 3 und 17)</b>	<b>-252.790,83</b>	<b>-357.504</b>	<b>-381.350</b>	<b>0</b>	<b>-331.500</b>	<b>-344.950</b>	<b>-385.800</b>

## Haushaltsplan 2023 der Stadt Blaustein



### Teilfinanzhaushalt einschließlich Finanzplanung Kostenstelle 365002 Kiga "Schatzinsel" Markbronn-Dietingen, Dietinger Str. 72

Stadt Blaustein

Nr.	Bezeichnung	Ergebnis 2021	Ansatz 2022	Ansatz 2023	VE	Plan 2024	Plan 2025	Plan 2026
1	Summe der Einzahlungen aus laufender Verwaltungstätigkeit	236.728,04	200.900	220.050	0	235.350	235.350	235.350
6141000	Zuweisungen für laufende Zwecke vom Land	185.544,84	145.400	149.800	0	165.100	165.100	165.100
6321000	Benutzungsgebühren und ähnliche Entgelte	35.750,91	36.000	43.700	0	43.700	43.700	43.700
6322000	Elternbeiträge für die Betreuung	6.357,71	9.500	13.950	0	13.950	13.950	13.950
6421000	Einzahlungen aus Verkauf	7.723,10	8.000	10.600	0	10.600	10.600	10.600
6461000	Sonstige privatrechtliche Leistungsentgelte	0,00	2.000	2.000	0	2.000	2.000	2.000
6481000	Erstattungen vom Land	1.351,48	0	0	0	0	0	0
2	Summe der Auszahlungen aus laufender Verwaltungstätigkeit	-359.712,55	-399.845	-414.650	0	-394.650	-400.150	-403.450
7012000	Dienstbezüge Arbeitnehmer	-240.694,04	-272.200	-248.300	0	-253.300	-258.300	-260.100
7022000	Beiträge zu Versorgungskassen Arbeitnehmer	-20.667,21	-22.400	-21.050	0	-21.500	-21.900	-22.300
7032000	Beiträge zur gesetzlichen Sozialvers. Arbeitnehmer	-51.835,59	-57.000	-53.150	0	-54.200	-55.300	-56.400
7041000	Beihilfen und Unterstützungsleistungen für Beschäf	0,00	-5	0	0	0	0	0
7211000	Unterhaltung der Grundstücke und baulichen Anlagen	31,10	0	-19.000	0	-3.000	-2.800	-2.800
7212000	Unterhaltung des sonstigen unbeweglichen Vermögens	-152,32	-100	0	0	0	0	0
7221000	Unterhaltung des beweglichen Vermögens	-2.838,99	-3.000	-11.500	0	-1.000	-800	-800
7231000	Mieten und Pachten inkl. Mietnebenkosten	0,00	0	-1.450	0	-1.450	-1.450	-1.450
7241000	Bewirtschaftung d.Grundstücke u.baulichen Anlagen	-23.624,82	-1.000	-1.000	0	-1.000	-1.000	-1.000
7241100	Aufwand für Energie	0,00	-5.300	-13.050	0	-13.050	-13.050	-13.050
7241200	Aufwand für Wasserversorgung	0,00	-130	-150	0	-150	-150	-150
7241300	Aufwand für Abfallbeseitigung	0,00	-370	-200	0	-200	-200	-200
7241400	Aufwand für Abwasserbeseitigung	0,00	-260	-250	0	-250	-250	-250
7241500	Aufwand für (Fremd-)Reinigung	0,00	-18.500	-17.250	0	-17.250	-17.250	-17.250
7241600	Aufwand f.gebäudebezogene Versicherungen	0,00	-480	-550	0	-550	-550	-550
7261000	Besondere zahlungswirksame Aufw.f.Beschäftigte	-305,41	-1.000	-2.000	0	-2.000	-2.000	-2.000
7271000	Besondere Verwaltungs- und Betriebsauszahlungen	-14.499,28	-13.000	-20.900	0	-20.900	-20.700	-20.700
7429000	Sonst. Ausz. für die Inanspr. von Rechten und Dien	-334,00	0	-350	0	-350	-350	-350
7431000	Geschäftsauszahlungen	-2.980,99	-3.000	-2.000	0	-2.000	-1.800	-1.800
7441000	Steuern, Versicherungen, Schadensfälle	-1.811,00	-2.100	-2.500	0	-2.500	-2.300	-2.300
<b>3</b>	<b>Anteiliger Zahlungsmittelüberschuss/-bedarf des Ergebnishaushalts (Saldo aus Nummern 1 und 2)</b>	<b>-122.984,51</b>	<b>-198.945</b>	<b>-194.600</b>	<b>0</b>	<b>-159.300</b>	<b>-164.800</b>	<b>-168.100</b>
<b>9</b>	<b>Einzahlungen aus Investitionstätigkeit (Summe aus Nummern 4 bis 8)</b>	<b>0,00</b>	<b>0</b>	<b>0</b>	<b>0</b>	<b>0</b>	<b>0</b>	<b>0</b>
12	Auszahlungen für den Erwerb von beweglichem Sachvermögen	0,00	-22.500	-18.000	0	0	0	0
7831200	Ausz. für den Erwerb von bew. Verm oberh. Wertgr.	0,00	-22.500	-18.000	0	0	0	0
<b>16</b>	<b>Auszahlungen aus Investitionstätigkeit (Summe aus Nummern 10 bis 15)</b>	<b>0,00</b>	<b>-22.500</b>	<b>-18.000</b>	<b>0</b>	<b>0</b>	<b>0</b>	<b>0</b>
<b>17</b>	<b>Anteiliger veranschlagter Finanzierungsmittelüberschuss/-bedarf aus Investitionstätigkeit (Saldo aus Numern 9 und 16)</b>	<b>0,00</b>	<b>-22.500</b>	<b>-18.000</b>	<b>0</b>	<b>0</b>	<b>0</b>	<b>0</b>
<b>18</b>	<b>Anteiliger veranschlagter Finanzierungsmittelüberschuss/-bedarf (Saldo aus Nummern 3 und 17)</b>	<b>-122.984,51</b>	<b>-221.445</b>	<b>-212.600</b>	<b>0</b>	<b>-159.300</b>	<b>-164.800</b>	<b>-168.100</b>

## Haushaltsplan 2023 der Stadt Blaustein



**Teilfinanzhaushalt einschließlich Finanzplanung  
Kostenstelle 365003 Kiga "Regenbogen" Ehrenstein, Erhard-Grözinger-Str. 24**

Stadt Blaustein

Nr.	Bezeichnung	Ergebnis 2021	Ansatz 2022	Ansatz 2023	VE	Plan 2024	Plan 2025	Plan 2026
1	Summe der Einzahlungen aus laufender Verwaltungstätigkeit	546.768,86	566.600	556.300	0	593.500	597.500	597.500
6141000	Zuweisungen für laufende Zwecke vom Land	369.886,29	380.700	346.000	0	383.200	383.200	383.200
6321000	Benutzungsgebühren und ähnliche Entgelte	86.628,13	106.000	112.000	0	112.000	114.000	114.000
6322000	Elternbeiträge für die Betreuung	15.856,03	22.200	32.000	0	32.000	34.000	34.000
6421000	Einzahlungen aus Verkauf	34.645,80	37.700	46.300	0	46.300	46.300	46.300
6461000	Sonstige privatrechtliche Leistungsentgelte	28.708,95	20.000	20.000	0	20.000	20.000	20.000
6481000	Erstattungen vom Land	8.633,72	0	0	0	0	0	0
6484000	Erstattungen von Gesetzlicher Sozialversicherung	2.409,94	0	0	0	0	0	0
2	Summe der Auszahlungen aus laufender Verwaltungstätigkeit	-989.867,01	-1.326.000	-1.170.700	0	-1.168.400	-1.189.100	-1.200.400
7012000	Dienstbezüge Arbeitnehmer	-708.567,01	-961.200	-797.250	0	-813.200	-829.500	-835.200
7022000	Beiträge zu Versorgungskassen Arbeitnehmer	-56.416,10	-77.500	-67.650	0	-69.000	-70.400	-71.800
7032000	Beiträge zur gesetzlichen Sozialvers. Arbeitnehmer	-148.316,69	-198.900	-167.500	0	-170.900	-174.300	-177.800
7041000	Beihilfen und Unterstützungsleistungen für Beschäf	0,00	-10	0	0	0	0	0
7211000	Unterhaltung der Grundstücke und baulichen Anlagen	0,00	0	-22.000	0	-2.000	-1.800	-1.800
7212000	Unterhaltung des sonstigen unbeweglichen Vermögens	-85,68	-100	0	0	0	0	0
7221000	Unterhaltung des beweglichen Vermögens	-6.760,05	-3.000	-9.000	0	-2.500	-2.400	-2.300
7231000	Mieten und Pachten inkl. Mietnebenkosten	0,00	0	-1.450	0	-1.450	-1.450	-1.450
7241000	Bewirtschaftung d.Grundstücke u.baulichen Anlagen	-14.739,18	-3.000	-1.500	0	-1.500	-1.500	-1.500
7241100	Aufwand für Energie	0,00	-7.200	-7.700	0	-7.700	-7.700	-7.700
7241200	Aufwand für Wasserversorgung	0,00	-800	-800	0	-800	-800	-800
7241300	Aufwand für Abfallbeseitigung	0,00	-470	-300	0	-300	-300	-300
7241400	Aufwand für Abwasserbeseitigung	0,00	-720	-700	0	-700	-700	-700
7241500	Aufwand für (Fremd-)Reinigung	0,00	-8.500	-11.500	0	-15.000	-15.000	-15.500
7241600	Aufwand f.gebäudebezogene Versicherungen	0,00	-1.100	-1.250	0	-1.250	-1.250	-1.250
7261000	Besondere zahlungswirksame Aufw.f.Beschäftigte	-1.071,30	-2.500	-5.000	0	-5.000	-5.300	-5.600
7271000	Besondere Verwaltungs- und Betriebsauszahlungen	-44.530,61	-51.000	-67.700	0	-67.700	-67.500	-67.500
7429000	Sonst. Ausz. für die Inanspr. von Rechten und Dien	-835,00	0	-900	0	-900	-900	-900
7431000	Geschäftsauszahlungen	-3.615,51	-5.000	-3.000	0	-3.000	-3.000	-3.000
7441000	Steuern, Versicherungen, Schadensfälle	-4.929,88	-5.000	-5.500	0	-5.500	-5.300	-5.300
<b>3</b>	<b>Anteiliger Zahlungsmittelüberschuss/-bedarf des Ergebnishaushalts (Saldo aus Nummern 1 und 2)</b>	<b>-443.098,15</b>	<b>-759.400</b>	<b>-614.400</b>	<b>0</b>	<b>-574.900</b>	<b>-591.600</b>	<b>-602.900</b>
<b>9</b>	<b>Einzahlungen aus Investitionstätigkeit (Summe aus Nummern 4 bis 8)</b>	<b>0,00</b>	<b>0</b>	<b>0</b>	<b>0</b>	<b>0</b>	<b>0</b>	<b>0</b>
12	Auszahlungen für den Erwerb von beweglichem Sachvermögen	0,00	-12.000	-92.000	0	0	0	-20.000
7831200	Ausz. für den Erwerb von bew. Verm oberh. Wertgr.	0,00	-12.000	-92.000	0	0	0	-20.000
<b>16</b>	<b>Auszahlungen aus Investitionstätigkeit (Summe aus Nummern 10 bis 15)</b>	<b>0,00</b>	<b>-12.000</b>	<b>-92.000</b>	<b>0</b>	<b>0</b>	<b>0</b>	<b>-20.000</b>
<b>17</b>	<b>Anteiliger veranschlagter Finanzierungsmittelüberschuss/-bedarf aus Investitionstätigkeit (Saldo aus Numern 9 und 16)</b>	<b>0,00</b>	<b>-12.000</b>	<b>-92.000</b>	<b>0</b>	<b>0</b>	<b>0</b>	<b>-20.000</b>
<b>18</b>	<b>Anteiliger veranschlagter Finanzierungsmittelüberschuss/-bedarf (Saldo aus Nummern 3 und 17)</b>	<b>-443.098,15</b>	<b>-771.400</b>	<b>-706.400</b>	<b>0</b>	<b>-574.900</b>	<b>-591.600</b>	<b>-622.900</b>

## Haushaltsplan 2023 der Stadt Blaustein



### Teilfinanzhaushalt einschließlich Finanzplanung Kostenstelle 365004 Kiga "Wirbelwind" Weidach, Siedlerweg 1/1

Stadt Blaustein

Nr.	Bezeichnung	Ergebnis 2021	Ansatz 2022	Ansatz 2023	VE	Plan 2024	Plan 2025	Plan 2026
1	Summe der Einzahlungen aus laufender Verwaltungstätigkeit	200.018,86	214.500	223.000	0	236.800	236.800	236.800
6141000	Zuweisungen für laufende Zwecke vom Land	146.081,62	142.900	147.000	0	160.800	160.800	160.800
6321000	Benutzungsgebühren und ähnliche Entgelte	31.986,30	38.400	49.300	0	49.300	49.300	49.300
6322000	Elternbeiträge für die Betreuung	7.574,20	12.700	15.000	0	15.000	15.000	15.000
6421000	Einzahlungen aus Verkauf	6.337,05	14.500	5.700	0	5.700	5.700	5.700
6461000	Sonstige privatrechtliche Leistungsentgelte	4.000,88	6.000	6.000	0	6.000	6.000	6.000
6481000	Erstattungen vom Land	206,97	0	0	0	0	0	0
6484000	Erstattungen von Gesetzlicher Sozialversicherung	3.831,84	0	0	0	0	0	0
2	Summe der Auszahlungen aus laufender Verwaltungstätigkeit	-411.737,48	-425.380	-541.850	0	-529.600	-538.800	-543.950
7012000	Dienstbezüge Arbeitnehmer	-292.995,13	-297.100	-371.700	0	-379.100	-386.700	-389.300
7022000	Beiträge zu Versorgungskassen Arbeitnehmer	-23.880,53	-24.400	-31.500	0	-32.100	-32.800	-33.400
7032000	Beiträge zur gesetzlichen Sozialvers. Arbeitnehmer	-60.393,18	-62.200	-78.800	0	-80.400	-82.000	-83.650
7041000	Beihilfen und Unterstützungsleistungen für Beschäf	0,00	-10	0	0	0	0	0
7211000	Unterhaltung der Grundstücke und baulichen Anlagen	0,00	0	-14.500	0	-3.000	-2.800	-2.800
7212000	Unterhaltung des sonstigen unbeweglichen Vermögens	-85,68	-100	0	0	0	0	0
7221000	Unterhaltung des beweglichen Vermögens	-395,88	-3.000	-10.500	0	-1.000	-800	-800
7231000	Mieten und Pachten inkl. Mietnebenkosten	0,00	0	-1.450	0	-1.450	-1.450	-1.450
7241000	Bewirtschaftung d.Grundstücke u.baulichen Anlagen	-18.027,33	-500	-1.000	0	-1.000	-1.000	-1.000
7241100	Aufwand für Energie	0,00	-5.400	-5.800	0	-5.800	-5.800	-5.800
7241200	Aufwand für Wasserversorgung	0,00	-380	-400	0	-400	-400	-400
7241300	Aufwand für Abfallbeseitigung	0,00	-300	-150	0	-150	-150	-150
7241400	Aufwand für Abwasserbeseitigung	0,00	-410	-400	0	-400	-400	-400
7241500	Aufwand für (Fremd-)Reinigung	0,00	-12.000	-5.750	0	-5.750	-5.750	-5.750
7241600	Aufwand f.gebäudebezogene Versicherungen	0,00	-380	-450	0	-450	-450	-450
7261000	Besondere zahlungswirksame Aufw.f.Beschäftigte	-489,67	-1.000	-2.850	0	-2.000	-2.300	-2.600
7271000	Besondere Verwaltungs- und Betriebsauszahlungen	-10.597,13	-13.000	-10.500	0	-10.500	-10.300	-10.300
7429000	Sonst. Ausz. für die Inanspr. von Rechten und Dien	-1.491,76	0	-1.600	0	-1.600	-1.600	-1.600
7431000	Geschäftsauszahlungen	-1.318,67	-3.000	-2.000	0	-2.000	-1.800	-1.800
7441000	Steuern, Versicherungen, Schadensfälle	-2.062,52	-2.200	-2.500	0	-2.500	-2.300	-2.300
<b>3</b>	<b>Anteiliger Zahlungsmittelüberschuss/-bedarf des Ergebnishaushalts (Saldo aus Nummern 1 und 2)</b>	<b>-211.718,62</b>	<b>-210.880</b>	<b>-318.850</b>	<b>0</b>	<b>-292.800</b>	<b>-302.000</b>	<b>-307.150</b>
<b>9</b>	<b>Einzahlungen aus Investitionstätigkeit (Summe aus Nummern 4 bis 8)</b>	<b>0,00</b>	<b>0</b>	<b>0</b>	<b>0</b>	<b>0</b>	<b>0</b>	<b>0</b>
10	Auszahlungen für den Erwerb von Grundstücken und Gebäuden	-1.482,86	0	0	0	0	0	0
7821000	Ausz. für den Erwerb von Grundstücken und Gebäuden	-1.482,86	0	0	0	0	0	0
12	Auszahlungen für den Erwerb von beweglichem Sachvermögen	-4.451,39	0	-20.000	0	0	0	-18.000
7831200	Ausz. für den Erwerb von bew. Verm oberh. Wertgr.	-4.451,39	0	-20.000	0	0	0	-18.000
<b>16</b>	<b>Auszahlungen aus Investitionstätigkeit (Summe aus Nummern 10 bis 15)</b>	<b>-5.934,25</b>	<b>0</b>	<b>-20.000</b>	<b>0</b>	<b>0</b>	<b>0</b>	<b>-18.000</b>
<b>17</b>	<b>Anteiliger veranschlagter Finanzierungsmittelüberschuss/-bedarf aus Investitionstätigkeit (Saldo aus Numern 9 und 16)</b>	<b>-5.934,25</b>	<b>0</b>	<b>-20.000</b>	<b>0</b>	<b>0</b>	<b>0</b>	<b>-18.000</b>
<b>18</b>	<b>Anteiliger veranschlagter Finanzierungsmittelüberschuss/-bedarf (Saldo aus Nummern 3 und 17)</b>	<b>-217.652,87</b>	<b>-210.880</b>	<b>-338.850</b>	<b>0</b>	<b>-292.800</b>	<b>-302.000</b>	<b>-325.150</b>



## Haushaltsplan 2023 der Stadt Blaustein



### Teilfinanzhaushalt einschließlich Finanzplanung Kostenstelle 365005 Kiga "Kunterbunt" Wipplingen, Finkenweg 5

Stadt Blaustein

Nr.	Bezeichnung	Ergebnis 2021	Ansatz 2022	Ansatz 2023	VE	Plan 2024	Plan 2025	Plan 2026
1	Summe der Einzahlungen aus laufender Verwaltungstätigkeit	288.767,80	258.200	278.000	0	296.400	296.400	296.400
6141000	Zuweisungen für laufende Zwecke vom Land	169.254,81	185.400	196.500	0	214.900	214.900	214.900
6148000	Zuschüsse für laufende Zwecke von übrigen Bereiche	1.000,00	0	0	0	0	0	0
6321000	Benutzungsgebühren und ähnliche Entgelte	38.975,91	41.500	43.000	0	43.000	43.000	43.000
6322000	Elternbeiträge für die Betreuung	6.068,28	14.500	22.400	0	22.400	22.400	22.400
6421000	Einzahlungen aus Verkauf	11.106,94	11.000	10.300	0	10.300	10.300	10.300
6461000	Sonstige privatrechtliche Leistungsentgelte	61.980,21	5.800	5.800	0	5.800	5.800	5.800
6481000	Erstattungen vom Land	260,67	0	0	0	0	0	0
6484000	Erstattungen von Gesetzlicher Sozialversicherung	120,98	0	0	0	0	0	0
2	Summe der Auszahlungen aus laufender Verwaltungstätigkeit	-600.429,12	-640.862	-687.850	0	-665.550	-677.500	-684.100
7012000	Dienstbezüge Arbeitnehmer	-422.648,30	-445.800	-448.950	0	-457.900	-467.100	-470.250
7022000	Beiträge zu Versorgungskassen Arbeitnehmer	-34.167,44	-36.700	-36.200	0	-36.900	-37.650	-38.400
7032000	Beiträge zur gesetzlichen Sozialvers. Arbeitnehmer	-86.539,26	-92.900	-95.800	0	-97.700	-99.700	-101.700
7041000	Beihilfen und Unterstützungsleistungen für Beschäf	0,00	-12	0	0	0	0	0
7211000	Unterhaltung der Grundstücke und baulichen Anlagen	0,00	0	-33.500	0	-3.000	-2.800	-2.800
7212000	Unterhaltung des sonstigen unbeweglichen Vermögens	-85,68	-100	0	0	0	0	0
7221000	Unterhaltung des beweglichen Vermögens	-2.010,12	-3.500	-4.800	0	-2.000	-1.800	-1.800
7231000	Mieten und Pachten inkl. Mietnebenkosten	0,00	0	-1.450	0	-1.450	-1.450	-1.450
7241000	Bewirtschaftung d.Grundstücke u.baulichen Anlagen	-30.468,13	-500	-2.000	0	-2.000	-2.500	-2.500
7241100	Aufwand für Energie	0,00	-5.200	-4.950	0	-4.950	-4.950	-4.950
7241200	Aufwand für Wasserversorgung	0,00	-380	-400	0	-400	-400	-400
7241300	Aufwand für Abfallbeseitigung	0,00	-370	-250	0	-250	-250	-250
7241400	Aufwand für Abwasserbeseitigung	0,00	-500	-500	0	-500	-500	-500
7241500	Aufwand für (Fremd-)Reinigung	0,00	-27.000	-28.200	0	-28.500	-29.000	-29.500
7241600	Aufwand f.gebäudebezogene Versicherungen	0,00	-300	-350	0	-350	-350	-350
7241700	Aufwand f.gebäudebezogene Steuern	0,00	-100	-100	0	-100	-100	-100
7261000	Besondere zahlungswirksame Aufw.f.Beschäftigte	-531,00	-1.500	-4.850	0	-4.000	-4.300	-4.500
7271000	Besondere Verwaltungs- und Betriebsauszahlungen	-17.876,20	-19.000	-19.000	0	-19.000	-18.500	-18.500
7429000	Sonst. Ausz. für die Inanspr. von Rechten und Dien	-501,00	0	-550	0	-550	-550	-550
7431000	Geschäftsauszahlungen	-3.137,03	-4.000	-2.500	0	-2.500	-2.300	-2.300
7441000	Steuern, Versicherungen, Schadensfälle	-2.464,96	-3.000	-3.500	0	-3.500	-3.300	-3.300
<b>3</b>	<b>Anteiliger Zahlungsmittelüberschuss/-bedarf des Ergebnishaushalts (Saldo aus Nummern 1 und 2)</b>	<b>-311.661,32</b>	<b>-382.662</b>	<b>-409.850</b>	<b>0</b>	<b>-369.150</b>	<b>-381.100</b>	<b>-387.700</b>
<b>9</b>	<b>Einzahlungen aus Investitionstätigkeit (Summe aus Nummern 4 bis 8)</b>	<b>0,00</b>	<b>0</b>	<b>0</b>	<b>0</b>	<b>0</b>	<b>0</b>	<b>0</b>
10	Auszahlungen für den Erwerb von Grundstücken und Gebäuden	-1.380,58	0	0	0	0	0	0
7821000	Ausz. für den Erwerb von Grundstücken und Gebäuden	-1.380,58	0	0	0	0	0	0
12	Auszahlungen für den Erwerb von beweglichem Sachvermögen	0,00	-900	-2.000	0	0	0	-18.000
7831200	Ausz. für den Erwerb von bew. Verm oberh. Wertgr.	0,00	-900	-2.000	0	0	0	-18.000
<b>16</b>	<b>Auszahlungen aus Investitionstätigkeit (Summe aus Nummern 10 bis 15)</b>	<b>-1.380,58</b>	<b>-900</b>	<b>-2.000</b>	<b>0</b>	<b>0</b>	<b>0</b>	<b>-18.000</b>
<b>17</b>	<b>Anteiliger veranschlagter Finanzierungsmittelüberschuss/-bedarf aus Investitionstätigkeit (Saldo aus Numern 9 und 16)</b>	<b>-1.380,58</b>	<b>-900</b>	<b>-2.000</b>	<b>0</b>	<b>0</b>	<b>0</b>	<b>-18.000</b>
<b>18</b>	<b>Anteiliger veranschlagter Finanzierungsmittelüberschuss/-bedarf (Saldo aus Nummern 3 und 17)</b>	<b>-313.041,90</b>	<b>-383.562</b>	<b>-411.850</b>	<b>0</b>	<b>-369.150</b>	<b>-381.100</b>	<b>-405.700</b>

## Haushaltsplan 2023 der Stadt Blaustein



### Teilfinanzhaushalt einschließlich Finanzplanung Kostenstelle 365006 Kiga "Lindenhof" Herrlingen, Lindenhof 3/1

Stadt Blaustein

Nr.	Bezeichnung	Ergebnis 2021	Ansatz 2022	Ansatz 2023	VE	Plan 2024	Plan 2025	Plan 2026
1	Summe der Einzahlungen aus laufender Verwaltungstätigkeit	31.455,24	143.700	255.900	0	269.500	269.500	269.500
6141000	Zuweisungen für laufende Zwecke vom Land	0,00	66.700	159.500	0	173.100	173.100	173.100
6321000	Benutzungsgebühren und ähnliche Entgelte	14.668,21	32.300	48.400	0	48.400	48.400	48.400
6322000	Elternbeiträge für die Betreuung	10.940,24	23.700	22.000	0	22.000	22.000	22.000
6421000	Einzahlungen aus Verkauf	3.463,80	15.000	19.000	0	19.000	19.000	19.000
6461000	Sonstige privatrechtliche Leistungsentgelte	797,00	6.000	7.000	0	7.000	7.000	7.000
6481000	Erstattungen vom Land	1.585,99	0	0	0	0	0	0
2	Summe der Auszahlungen aus laufender Verwaltungstätigkeit	-296.753,76	-404.040	-572.800	0	-582.150	-593.350	-599.150
7012000	Dienstbezüge Arbeitnehmer	-217.113,54	-290.850	-404.800	0	-412.900	-421.100	-424.000
7022000	Beiträge zu Versorgungskassen Arbeitnehmer	-17.676,71	-23.900	-34.300	0	-35.000	-35.700	-36.400
7032000	Beiträge zur gesetzlichen Sozialvers. Arbeitnehmer	-45.377,55	-60.000	-85.900	0	-87.600	-89.400	-91.200
7211000	Unterhaltung der Grundstücke und baulichen Anlagen	0,00	0	-3.000	0	-3.000	-2.800	-2.800
7212000	Unterhaltung des sonstigen unbeweglichen Vermögens	-877,99	-100	0	0	0	0	0
7221000	Unterhaltung des beweglichen Vermögens	-504,81	-2.000	-1.500	0	-1.000	-800	-800
7241000	Bewirtschaftung d.Grundstücke u.baulichen Anlagen	-4.408,74	-1.000	-2.000	0	-2.000	-2.500	-2.500
7241200	Aufwand für Wasserversorgung	0,00	-360	-350	0	-350	-350	-350
7241300	Aufwand für Abfallbeseitigung	0,00	-410	-250	0	-250	-250	-250
7241400	Aufwand für Abwasserbeseitigung	0,00	-520	-500	0	-500	-500	-500
7241500	Aufwand für (Fremd-)Reinigung	0,00	-5.000	-2.700	0	-2.900	-3.100	-3.300
7241600	Aufwand f.gebäudebezogene Versicherungen	0,00	-1.100	-1.200	0	-1.200	-1.200	-1.200
7261000	Besondere zahlungswirksame Aufw.f.Beschäftigte	-363,76	-1.000	-2.850	0	-2.000	-2.500	-2.800
7271000	Besondere Verwaltungs- und Betriebsauszahlungen	-8.931,08	-13.000	-29.100	0	-29.100	-29.000	-28.900
7429000	Sonst. Ausz. für die Inanspr. von Rechten und Dien	-250,50	0	-350	0	-350	-350	-350
7431000	Geschäftsauszahlungen	-1.249,08	-3.000	-2.000	0	-2.000	-1.800	-1.800
7441000	Steuern, Versicherungen, Schadensfälle	0,00	-1.800	-2.000	0	-2.000	-2.000	-2.000
3	<b>Anteiliger Zahlungsmittelüberschuss/-bedarf des Ergebnishaushalts (Saldo aus Nummern 1 und 2)</b>	<b>-265.298,52</b>	<b>-260.340</b>	<b>-316.900</b>	<b>0</b>	<b>-312.650</b>	<b>-323.850</b>	<b>-329.650</b>
9	<b>Einzahlungen aus Investitionstätigkeit (Summe aus Nummern 4 bis 8)</b>	<b>0,00</b>	<b>0</b>	<b>0</b>	<b>0</b>	<b>0</b>	<b>0</b>	<b>0</b>
11	Auszahlungen für Baumaßnahmen	-18.912,49	0	0	0	0	0	0
7873000	Ausz. für sonstige Baumaßnahmen	-18.912,49	0	0	0	0	0	0
12	Auszahlungen für den Erwerb von beweglichem Sachvermögen	0,00	-8.500	-10.000	0	0	0	-18.000
7831200	Ausz. für den Erwerb von bew. Verm oberh. Wertgr.	0,00	-8.500	-10.000	0	0	0	-18.000
16	<b>Auszahlungen aus Investitionstätigkeit (Summe aus Nummern 10 bis 15)</b>	<b>-18.912,49</b>	<b>-8.500</b>	<b>-10.000</b>	<b>0</b>	<b>0</b>	<b>0</b>	<b>-18.000</b>
17	<b>Anteiliger veranschlagter Finanzierungsmittelüberschuss/-bedarf aus Investitionstätigkeit (Saldo aus Numern 9 und 16)</b>	<b>-18.912,49</b>	<b>-8.500</b>	<b>-10.000</b>	<b>0</b>	<b>0</b>	<b>0</b>	<b>-18.000</b>
18	<b>Anteiliger veranschlagter Finanzierungsmittelüberschuss/-bedarf (Saldo aus Nummern 3 und 17)</b>	<b>-284.211,01</b>	<b>-268.840</b>	<b>-326.900</b>	<b>0</b>	<b>-312.650</b>	<b>-323.850</b>	<b>-347.650</b>

## Haushaltsplan 2023 der Stadt Blaustein



### Teilfinanzhaushalt einschließlich Finanzplanung Kostenstelle 365007 Kinderhaus Klingenstein, Schulstr. 9

Stadt Blaustein

Nr.	Bezeichnung	Ergebnis 2021	Ansatz 2022	Ansatz 2023	VE	Plan 2024	Plan 2025	Plan 2026
1	Summe der Einzahlungen aus laufender Verwaltungstätigkeit	391.389,38	402.900	416.450	0	445.750	445.750	445.750
6141000	Zuweisungen für laufende Zwecke vom Land	220.744,29	218.900	230.300	0	259.600	259.600	259.600
6146000	Zusch. für lauf. Zwecke von sonst. öffentl. Sonder	16.200,00	0	0	0	0	0	0
6321000	Benutzungsgebühren und ähnliche Entgelte	102.771,60	132.000	140.250	0	140.250	140.250	140.250
6421000	Einzahlungen aus Verkauf	34.109,65	38.500	32.400	0	32.400	32.400	32.400
6461000	Sonstige privatrechtliche Leistungsentgelte	12.811,04	13.500	13.500	0	13.500	13.500	13.500
6481000	Erstattungen vom Land	4.752,80	0	0	0	0	0	0
2	Summe der Auszahlungen aus laufender Verwaltungstätigkeit	-1.054.948,70	-1.128.042	-1.162.800	0	-1.163.750	-1.183.100	-1.193.450
7012000	Dienstbezüge Arbeitnehmer	-698.821,03	-772.600	-782.600	0	-798.250	-814.200	-819.800
7022000	Beiträge zu Versorgungskassen Arbeitnehmer	-58.615,75	-63.400	-66.450	0	-67.800	-69.100	-70.500
7032000	Beiträge zur gesetzlichen Sozialvers. Arbeitnehmer	-146.714,87	-158.900	-164.300	0	-167.600	-171.000	-174.350
7041000	Beihilfen und Unterstützungsleistungen für Beschäf	0,00	-12	-50	0	-50	-50	-50
7211000	Unterhaltung der Grundstücke und baulichen Anlagen	0,00	0	-10.000	0	-5.000	-4.800	-4.800
7212000	Unterhaltung des sonstigen unbeweglichen Vermögens	-85,68	-100	0	0	0	0	0
7221000	Unterhaltung des beweglichen Vermögens	-9.813,37	-8.000	-16.000	0	-2.000	-1.800	-1.800
7241000	Bewirtschaftung d.Grundstücke u.baulichen Anlagen	-56.944,30	-4.000	-4.500	0	-4.500	-5.000	-5.000
7241100	Aufwand für Energie	0,00	-8.500	-7.650	0	-7.650	-7.650	-7.650
7241200	Aufwand für Wasserversorgung	0,00	-1.350	-1.350	0	-1.350	-1.350	-1.350
7241300	Aufwand für Abfallbeseitigung	0,00	-730	-600	0	-600	-600	-600
7241400	Aufwand für Abwasserbeseitigung	0,00	-1.450	-1.450	0	-1.450	-1.450	-1.450
7241500	Aufwand für (Fremd-)Reinigung	0,00	-36.000	-30.500	0	-31.000	-31.000	-31.000
7241600	Aufwand f.gebäudebezogene Versicherungen	0,00	-2.000	-2.300	0	-2.300	-2.300	-2.300
7261000	Besondere zahlungswirksame Aufw.f.Beschäftigte	-783,30	-2.000	-5.850	0	-5.000	-5.000	-5.000
7271000	Besondere Verwaltungs- und Betriebsauszahlungen	-74.104,58	-59.000	-60.000	0	-60.000	-59.000	-59.000
7429000	Sonst. Ausz. für die Inanspr. von Rechten und Dien	-668,00	0	-700	0	-700	-700	-700
7431000	Geschäftsauszahlungen	-4.153,75	-5.000	-3.000	0	-3.000	-2.800	-2.800
7441000	Steuern, Versicherungen, Schadensfälle	-4.244,07	-5.000	-5.500	0	-5.500	-5.300	-5.300
3	<b>Anteiliger Zahlungsmittelüberschuss/-bedarf des Ergebnishaushalts (Saldo aus Nummern 1 und 2)</b>	<b>-663.559,32</b>	<b>-725.142</b>	<b>-746.350</b>	<b>0</b>	<b>-718.000</b>	<b>-737.350</b>	<b>-747.700</b>
9	<b>Einzahlungen aus Investitionstätigkeit (Summe aus Nummern 4 bis 8)</b>	<b>0,00</b>	<b>0</b>	<b>0</b>	<b>0</b>	<b>0</b>	<b>0</b>	<b>0</b>
12	Auszahlungen für den Erwerb von beweglichem Sachvermögen	0,00	0	0	0	0	0	-20.000
7831200	Ausz. für den Erwerb von bew. Verm oberh. Wertgr.	0,00	0	0	0	0	0	-20.000
16	<b>Auszahlungen aus Investitionstätigkeit (Summe aus Nummern 10 bis 15)</b>	<b>0,00</b>	<b>0</b>	<b>0</b>	<b>0</b>	<b>0</b>	<b>0</b>	<b>-20.000</b>
17	<b>Anteiliger veranschlagter Finanzierungsmittelüberschuss/-bedarf aus Investitionstätigkeit (Saldo aus Numern 9 und 16)</b>	<b>0,00</b>	<b>0</b>	<b>0</b>	<b>0</b>	<b>0</b>	<b>0</b>	<b>-20.000</b>
18	<b>Anteiliger veranschlagter Finanzierungsmittelüberschuss/-bedarf (Saldo aus Nummern 3 und 17)</b>	<b>-663.559,32</b>	<b>-725.142</b>	<b>-746.350</b>	<b>0</b>	<b>-718.000</b>	<b>-737.350</b>	<b>-767.700</b>

## Haushaltsplan 2023 der Stadt Blaustein



### Teilfinanzhaushalt einschließlich Finanzplanung Kostenstelle 365008 Betriebskostenzuschuss kirchliche Träger

Stadt Blaustein

Nr.	Bezeichnung	Ergebnis 2021	Ansatz 2022	Ansatz 2023	VE	Plan 2024	Plan 2025	Plan 2026
1	Summe der Einzahlungen aus laufender Verwaltungstätigkeit	1.011.400,60	952.100	926.100	0	1.013.800	1.013.800	1.013.800
6141000	Zuweisungen für laufende Zwecke vom Land	1.011.400,60	952.100	926.100	0	1.013.800	1.013.800	1.013.800
2	Summe der Auszahlungen aus laufender Verwaltungstätigkeit	-1.712.238,45	-1.940.000	-1.962.500	0	-2.000.000	-2.000.000	-1.800.000
7318000	Zuschüsse an übrige Bereiche	-1.712.190,68	-1.940.000	-1.962.500	0	-2.000.000	-2.000.000	-1.800.000
7431000	Geschäftsauszahlungen	-47,77	0	0	0	0	0	0
<b>3</b>	<b>Anteiliger Zahlungsmittelüberschuss/-bedarf des Ergebnishaushalts (Saldo aus Nummern 1 und 2)</b>	<b>-700.837,85</b>	<b>-987.900</b>	<b>-1.036.400</b>	<b>0</b>	<b>-986.200</b>	<b>-986.200</b>	<b>-786.200</b>
<b>9</b>	<b>Einzahlungen aus Investitionstätigkeit (Summe aus Nummern 4 bis 8)</b>	<b>0,00</b>	<b>0</b>	<b>0</b>	<b>0</b>	<b>0</b>	<b>0</b>	<b>0</b>
10	Auszahlungen für den Erwerb von Grundstücken und Gebäuden	0,00	-31.000	-100.000	0	-170.000	0	0
7821000	Ausz. für den Erwerb von Grundstücken und Gebäuden	0,00	-31.000	-100.000	0	-170.000	0	0
12	Auszahlungen für den Erwerb von beweglichem Sachvermögen	0,00	0	0	0	-90.000	-90.000	0
7831200	Ausz. für den Erwerb von bew. Verm oberh. Wertgr.	0,00	0	0	0	-90.000	-90.000	0
14	Auszahlungen für Investitionsförderungsmaßnahmen	0,00	-75.000	0	0	0	0	0
7817000	Zuweisungen und Zuschüsse für Investitionen pU	0,00	-75.000	0	0	0	0	0
<b>16</b>	<b>Auszahlungen aus Investitionstätigkeit (Summe aus Nummern 10 bis 15)</b>	<b>0,00</b>	<b>-106.000</b>	<b>-100.000</b>	<b>0</b>	<b>-260.000</b>	<b>-90.000</b>	<b>0</b>
<b>17</b>	<b>Anteiliger veranschlagter Finanzierungsmittelüberschuss/-bedarf aus Investitionstätigkeit (Saldo aus Numern 9 und 16)</b>	<b>0,00</b>	<b>-106.000</b>	<b>-100.000</b>	<b>0</b>	<b>-260.000</b>	<b>-90.000</b>	<b>0</b>
<b>18</b>	<b>Anteiliger veranschlagter Finanzierungsmittelüberschuss/-bedarf (Saldo aus Nummern 3 und 17)</b>	<b>-700.837,85</b>	<b>-1.093.900</b>	<b>-1.136.400</b>	<b>0</b>	<b>-1.246.200</b>	<b>-1.076.200</b>	<b>-786.200</b>

## Haushaltsplan 2023 der Stadt Blaustein



### Teilfinanzhaushalt einschließlich Finanzplanung Kostenstelle 365009 Betriebskostenzuschluss andere Träger (Tagesmütter, Private)

Stadt Blaustein

Nr.	Bezeichnung	Ergebnis 2021	Ansatz 2022	Ansatz 2023	VE	Plan 2024	Plan 2025	Plan 2026
1	Summe der Einzahlungen aus laufender Verwaltungstätigkeit	434.519,61	535.200	508.700	0	539.700	541.700	541.700
6141000	Zuweisungen für laufende Zwecke vom Land	379.760,67	479.200	447.700	0	478.700	478.700	478.700
6322000	Elternbeiträge für die Betreuung	54.758,94	55.000	60.000	0	60.000	62.000	62.000
6461000	Sonstige privatrechtliche Leistungsentgelte	0,00	1.000	1.000	0	1.000	1.000	1.000
2	Summe der Auszahlungen aus laufender Verwaltungstätigkeit	-927.418,55	-963.500	-1.348.500	0	-1.346.500	-1.478.000	-1.379.000
7211000	Unterhaltung der Grundstücke und baulichen Anlagen	0,00	-1.500	-21.500	0	-1.500	-1.500	-1.500
7221000	Unterhaltung des beweglichen Vermögens	-2,42	-2.000	-3.000	0	0	0	0
7231000	Mieten und Pachten inkl. Mietnebenkosten	-20.700,00	-21.000	-22.000	0	-23.000	-24.000	-25.000
7241000	Bewirtschaftung d.Grundstücke u.baulichen Anlagen	-6.295,89	-7.000	-1.000	0	-1.000	-1.500	-1.500
7271000	Besondere Verwaltungs- und Betriebsauszahlungen	0,00	-1.500	-500	0	-500	-500	-500
7318000	Zuschüsse an übrige Bereiche	-900.080,67	-930.000	-1.300.000	0	-1.320.000	-1.450.000	-1.350.000
7431000	Geschäftsauszahlungen	-339,57	-500	-500	0	-500	-500	-500
<b>3</b>	<b>Anteiliger Zahlungsmittelüberschuss/-bedarf des Ergebnishaushalts (Saldo aus Nummern 1 und 2)</b>	<b>-492.898,94</b>	<b>-428.300</b>	<b>-839.800</b>	<b>0</b>	<b>-806.800</b>	<b>-936.300</b>	<b>-837.300</b>
<b>9</b>	<b>Einzahlungen aus Investitionstätigkeit (Summe aus Nummern 4 bis 8)</b>	<b>0,00</b>	<b>0</b>	<b>0</b>	<b>0</b>	<b>0</b>	<b>0</b>	<b>0</b>
11	Auszahlungen für Baumaßnahmen	-72.927,47	0	0	0	0	0	0
7873000	Ausz. für sonstige Baumaßnahmen	-72.927,47	0	0	0	0	0	0
15	Auszahlungen für den Erwerb von immateriellen Vermögensgegenständen	0,00	-5.000	0	0	0	0	0
7831100	Ausz. für den Erwerb von imm. Verm oberh. Wertgr.	0,00	-5.000	0	0	0	0	0
<b>16</b>	<b>Auszahlungen aus Investitionstätigkeit (Summe aus Nummern 10 bis 15)</b>	<b>-72.927,47</b>	<b>-5.000</b>	<b>0</b>	<b>0</b>	<b>0</b>	<b>0</b>	<b>0</b>
<b>17</b>	<b>Anteiliger veranschlagter Finanzierungsmittelüberschuss/-bedarf aus Investitionstätigkeit (Saldo aus Numern 9 und 16)</b>	<b>-72.927,47</b>	<b>-5.000</b>	<b>0</b>	<b>0</b>	<b>0</b>	<b>0</b>	<b>0</b>
<b>18</b>	<b>Anteiliger veranschlagter Finanzierungsmittelüberschuss/-bedarf (Saldo aus Nummern 3 und 17)</b>	<b>-565.826,41</b>	<b>-433.300</b>	<b>-839.800</b>	<b>0</b>	<b>-806.800</b>	<b>-936.300</b>	<b>-837.300</b>

## Haushaltsplan 2023 der Stadt Blaustein



### Teilfinanzhaushalt einschließlich Finanzplanung Produktbereich 42 Sport und Bäder

Stadt Blaustein

Nr.	Bezeichnung	Ergebnis 2021	Ansatz 2022	Ansatz 2023	VE	Plan 2024	Plan 2025	Plan 2026
1	Summe der Einzahlungen aus laufender Verwaltungstätigkeit	198.873,92	42.100	68.700	0	68.700	68.700	68.700
6141000	Zuweisungen für laufende Zwecke vom Land	12.100,00	0	0	0	0	0	0
6321000	Benutzungsgebühren und ähnliche Entgelte	1.909,40	10.000	27.800	0	27.800	27.800	27.800
6361000	Zweckgebundene Abgaben	-150,00	0	0	0	0	0	0
6411000	Mieten u. Pachten inkl. Nebenkostenant.a.Mietvertr	18.302,88	22.700	31.500	0	31.500	31.500	31.500
6461000	Sonstige privatrechtliche Leistungsentgelte	3.479,70	9.400	9.400	0	9.400	9.400	9.400
6485000	Erst. von verb. Untern., Sonderverm. und Bet.	101.493,67	0	0	0	0	0	0
6488000	Erstattungen von übrigen Bereichen	30,94	0	0	0	0	0	0
6521000	Erstattung von Steuern	61.707,33	0	0	0	0	0	0
2	Summe der Auszahlungen aus laufender Verwaltungstätigkeit	-1.249.777,10	-1.322.832	-1.260.900	0	-1.319.200	-1.338.250	-1.159.200
7011000	Dienstbezüge Beamte	-38.068,08	-41.400	-41.600	0	-42.400	-43.250	-44.100
7012000	Dienstbezüge Arbeitnehmer	-129.469,73	-136.200	-128.450	0	-131.000	-133.600	-134.800
7021000	Beiträge zu Versorgungskassen Beamte	0,00	-14.300	-14.200	0	-14.500	-14.800	-15.100
7022000	Beiträge zu Versorgungskassen Arbeitnehmer	-8.855,29	-10.450	-10.400	0	-10.650	-10.900	-11.050
7032000	Beiträge zur gesetzlichen Sozialvers. Arbeitnehmer	-28.130,92	-29.600	-28.550	0	-29.200	-29.750	-30.350
7041000	Beihilfen und Unterstützungsleistungen für Beschäf	138,60	-1.662	-1.650	0	-1.700	-1.700	-1.750
7211000	Unterhaltung der Grundstücke und baulichen Anlagen	-171.977,70	-306.000	-130.500	0	-138.000	-205.200	-55.200
7212000	Unterhaltung des sonstigen unbeweglichen Vermögens	-19.251,32	-36.500	-22.500	0	-22.500	-22.100	-21.900
7221000	Unterhaltung des beweglichen Vermögens	-11.688,82	-40.300	-29.900	0	-18.300	-16.500	-16.500
7231000	Mieten und Pachten inkl. Mietnebenkosten	-492,30	0	0	0	0	0	0
7241000	Bewirtschaftung d.Grundstücke u.baulichen Anlagen	-273.598,45	-31.300	-29.400	0	-29.400	-29.400	-29.400
7241100	Aufwand für Energie	0,00	-218.200	-302.150	0	-302.150	-302.150	-302.150
7241200	Aufwand für Wasserversorgung	0,00	-12.260	-12.250	0	-12.250	-12.250	-12.250
7241300	Aufwand für Abfallbeseitigung	0,00	-2.420	-2.450	0	-2.450	-2.450	-2.450
7241400	Aufwand für Abwasserbeseitigung	0,00	-8.020	-8.000	0	-8.000	-8.000	-8.000
7241500	Aufwand für (Fremd-)Reinigung	0,00	-25.050	-46.300	0	-39.100	-39.100	-39.100
7241600	Aufwand f.gebäudebezogene Versicherungen	0,00	-15.250	-17.350	0	-17.350	-17.350	-17.350
7241700	Aufwand f.gebäudebezogene Steuern	0,00	-1.470	-1.500	0	-1.500	-1.500	-1.500
7251000	Haltung von Fahrzeugen	-61,46	0	0	0	0	0	0
7271000	Besondere Verwaltungs- und Betriebsauszahlungen	-2.921,38	0	0	0	0	0	0
7291000	Auszahlungen für sonstige Dienstleistungen	-21.171,55	0	0	0	0	0	0
7315000	Zusch. an verb. Untern., Sondervermögen und Anteil	-450.000,00	-350.000	-362.000	0	-432.000	-385.000	-353.000
7318000	Zuschüsse an übrige Bereiche	-30.740,00	-35.000	-60.000	0	-60.000	-59.000	-59.000
7431000	Geschäftsauszahlungen	-1.339,46	-2.850	-7.150	0	-2.150	-1.450	-1.450
7441000	Steuern, Versicherungen, Schadensfälle	-62.149,24	-4.600	-4.600	0	-4.600	-2.800	-2.800
<b>3</b>	<b>Anteiliger Zahlungsmittelüberschuss/-bedarf des Ergebnishaushalts (Saldo aus Nummern 1 und 2)</b>	<b>-1.050.903,18</b>	<b>-1.280.732</b>	<b>-1.192.200</b>	<b>0</b>	<b>-1.250.500</b>	<b>-1.269.550</b>	<b>-1.090.500</b>
<b>9</b>	<b>Einzahlungen aus Investitionstätigkeit (Summe aus Nummern 4 bis 8)</b>	<b>0,00</b>	<b>0</b>	<b>0</b>	<b>0</b>	<b>0</b>	<b>0</b>	<b>0</b>
11	Auszahlungen für Baumaßnahmen	0,00	0	-183.500	0	-190.000	0	0
7871000	Ausz. für Hochbaumaßnahmen	0,00	0	-183.500	0	-190.000	0	0
12	Auszahlungen für den Erwerb von beweglichem Sachvermögen	-1.218,56	-24.200	0	0	0	0	0
7831200	Ausz. für den Erwerb von bew. Verm oberh. Wertgr.	-1.218,56	-24.200	0	0	0	0	0
14	Auszahlungen für Investitionsförderungsmaßnahmen	-150.000,00	-310.000	-471.000	0	-520.000	-559.000	-627.000
7815000	Zuweisungen und Zuschüsse für Investitionen UN	-150.000,00	-310.000	-471.000	0	-520.000	-559.000	-627.000
<b>16</b>	<b>Auszahlungen aus Investitionstätigkeit (Summe aus Nummern 10 bis 15)</b>	<b>-151.218,56</b>	<b>-334.200</b>	<b>-654.500</b>	<b>0</b>	<b>-710.000</b>	<b>-559.000</b>	<b>-627.000</b>
<b>17</b>	<b>Anteiliger veranschlagter Finanzierungsmittelüberschuss/-bedarf aus Investitionstätigkeit (Saldo aus Numern 9 und 16)</b>	<b>-151.218,56</b>	<b>-334.200</b>	<b>-654.500</b>	<b>0</b>	<b>-710.000</b>	<b>-559.000</b>	<b>-627.000</b>

## Haushaltsplan 2023 der Stadt Blaustein



### Teilfinanzhaushalt einschließlich Finanzplanung Produktbereich 42 Sport und Bäder

Stadt Blaustein

Nr.	Bezeichnung	Ergebnis 2021	Ansatz 2022	Ansatz 2023	VE	Plan 2024	Plan 2025	Plan 2026
18	Anteiliger veranschlagter Finanzierungsmittelüberschuss/-bedarf (Saldo aus Nummern 3 und 17)	-1.202.121,74	-1.614.932	-1.846.700	0	-1.960.500	-1.828.550	-1.717.500

## Haushaltsplan 2023 der Stadt Blaustein



### Teilfinanzhaushalt einschließlich Finanzplanung Produkt 421000 Förderung des Sports

Stadt Blaustein

Nr.	Bezeichnung	Ergebnis 2021	Ansatz 2022	Ansatz 2023	VE	Plan 2024	Plan 2025	Plan 2026
1	Summe der Einzahlungen aus laufender Verwaltungstätigkeit	-150,00	0	0	0	0	0	0
6361000	Zweckgebundene Abgaben	-150,00	0	0	0	0	0	0
2	Summe der Auszahlungen aus laufender Verwaltungstätigkeit	-37.562,33	-35.000	-60.000	0	-60.000	-59.000	-59.000
7241000	Bewirtschaftung d.Grundstücke u.baulichen Anlagen	-6.822,33	0	0	0	0	0	0
7318000	Zuschüsse an übrige Bereiche	-30.740,00	-35.000	-60.000	0	-60.000	-59.000	-59.000
<b>3</b>	<b>Anteiliger Zahlungsmittelüberschuss/-bedarf des Ergebnishaushalts (Saldo aus Nummern 1 und 2)</b>	<b>-37.712,33</b>	<b>-35.000</b>	<b>-60.000</b>	<b>0</b>	<b>-60.000</b>	<b>-59.000</b>	<b>-59.000</b>
9	Einzahlungen aus Investitionstätigkeit (Summe aus Nummern 4 bis 8)	0,00	0	0	0	0	0	0
16	Auszahlungen aus Investitionstätigkeit (Summe aus Nummern 10 bis 15)	0,00	0	0	0	0	0	0
17	Anteiliger veranschlagter Finanzierungsmittelüberschuss/-bedarf aus Investitionstätigkeit (Saldo aus Numern 9 und 16)	0,00	0	0	0	0	0	0
<b>18</b>	<b>Anteiliger veranschlagter Finanzierungsmittelüberschuss/-bedarf (Saldo aus Nummern 3 und 17)</b>	<b>-37.712,33</b>	<b>-35.000</b>	<b>-60.000</b>	<b>0</b>	<b>-60.000</b>	<b>-59.000</b>	<b>-59.000</b>



## Haushaltsplan 2023 der Stadt Blaustein



**Teilfinanzhaushalt einschließlich Finanzplanung**  
**Produkt 424000 Bäder**  
 Stadt Blaustein

Nr.	Bezeichnung	Ergebnis 2021	Ansatz 2022	Ansatz 2023	VE	Plan 2024	Plan 2025	Plan 2026
1	Summe der Einzahlungen aus laufender Verwaltungstätigkeit	163.201,00	0	0	0	0	0	0
6485000	Erst. von verb. Untern., Sonderverm. und Bet.	101.493,67	0	0	0	0	0	0
6521000	Erstattung von Steuern	61.707,33	0	0	0	0	0	0
2	Summe der Auszahlungen aus laufender Verwaltungstätigkeit	-573.702,61	-407.350	-419.450	0	-490.600	-444.750	-413.950
7011000	Dienstbezüge Beamte	-38.709,54	-41.400	-41.600	0	-42.400	-43.250	-44.100
7021000	Beiträge zu Versorgungskassen Beamte	0,00	-14.300	-14.200	0	-14.500	-14.800	-15.100
7041000	Beihilfen und Unterstützungsleistungen für Beschäf	145,20	-1.650	-1.650	0	-1.700	-1.700	-1.750
7241000	Bewirtschaftung d.Grundstücke u.baulichen Anlagen	-1.811,63	0	0	0	0	0	0
7251000	Haltung von Fahrzeugen	-61,46	0	0	0	0	0	0
7291000	Auszahlungen für sonstige Dienstleistungen	-21.171,55	0	0	0	0	0	0
7315000	Zusch. an verb. Untern., Sondervermögen und Beteil	-450.000,00	-350.000	-362.000	0	-432.000	-385.000	-353.000
7441000	Steuern, Versicherungen, Schadensfälle	-62.093,63	0	0	0	0	0	0
<b>3</b>	<b>Anteiliger Zahlungsmittelüberschuss/-bedarf des Ergebnishaushalts (Saldo aus Nummern 1 und 2)</b>	<b>-410.501,61</b>	<b>-407.350</b>	<b>-419.450</b>	<b>0</b>	<b>-490.600</b>	<b>-444.750</b>	<b>-413.950</b>
<b>9</b>	<b>Einzahlungen aus Investitionstätigkeit (Summe aus Nummern 4 bis 8)</b>	<b>0,00</b>	<b>0</b>	<b>0</b>	<b>0</b>	<b>0</b>	<b>0</b>	<b>0</b>
14	Auszahlungen für Investitionsförderungsmaßnahmen	-150.000,00	-310.000	-471.000	0	-520.000	-559.000	-627.000
7815000	Zuweisungen und Zuschüsse für Investitionen UN	-150.000,00	-310.000	-471.000	0	-520.000	-559.000	-627.000
<b>16</b>	<b>Auszahlungen aus Investitionstätigkeit (Summe aus Nummern 10 bis 15)</b>	<b>-150.000,00</b>	<b>-310.000</b>	<b>-471.000</b>	<b>0</b>	<b>-520.000</b>	<b>-559.000</b>	<b>-627.000</b>
<b>17</b>	<b>Anteiliger veranschlagter Finanzierungsmittelüberschuss/-bedarf aus Investitionstätigkeit (Saldo aus Numern 9 und 16)</b>	<b>-150.000,00</b>	<b>-310.000</b>	<b>-471.000</b>	<b>0</b>	<b>-520.000</b>	<b>-559.000</b>	<b>-627.000</b>
<b>18</b>	<b>Anteiliger veranschlagter Finanzierungsmittelüberschuss/-bedarf (Saldo aus Nummern 3 und 17)</b>	<b>-560.501,61</b>	<b>-717.350</b>	<b>-890.450</b>	<b>0</b>	<b>-1.010.600</b>	<b>-1.003.750</b>	<b>-1.040.950</b>

## Haushaltsplan 2023 der Stadt Blaustein



### Teilfinanzhaushalt einschließlich Finanzplanung Produkt 424100 Sportstätten

Stadt Blaustein

Nr.	Bezeichnung	Ergebnis 2021	Ansatz 2022	Ansatz 2023	VE	Plan 2024	Plan 2025	Plan 2026
1	Summe der Einzahlungen aus laufender Verwaltungstätigkeit	35.822,92	42.100	68.700	0	68.700	68.700	68.700
6141000	Zuweisungen für laufende Zwecke vom Land	12.100,00	0	0	0	0	0	0
6321000	Benutzungsgebühren und ähnliche Entgelte	1.909,40	10.000	27.800	0	27.800	27.800	27.800
6411000	Mieten u. Pachten inkl. Nebenkostenant.a.Mietvertr	18.302,88	22.700	31.500	0	31.500	31.500	31.500
6461000	Sonstige privatrechtliche Leistungsentgelte	3.479,70	9.400	9.400	0	9.400	9.400	9.400
6488000	Erstattungen von übrigen Bereichen	30,94	0	0	0	0	0	0
2	Summe der Auszahlungen aus laufender Verwaltungstätigkeit	-638.512,16	-880.482	-781.450	0	-768.600	-834.500	-686.250
7011000	Dienstbezüge Beamte	641,46	0	0	0	0	0	0
7012000	Dienstbezüge Arbeitnehmer	-129.469,73	-136.200	-128.450	0	-131.000	-133.600	-134.800
7022000	Beiträge zu Versorgungskassen Arbeitnehmer	-8.855,29	-10.450	-10.400	0	-10.650	-10.900	-11.050
7032000	Beiträge zur gesetzlichen Sozialvers. Arbeitnehmer	-28.130,92	-29.600	-28.550	0	-29.200	-29.750	-30.350
7041000	Beihilfen und Unterstützungsleistungen für Beschäf	-6,60	-12	0	0	0	0	0
7211000	Unterhaltung der Grundstücke und baulichen Anlagen	-171.977,70	-306.000	-130.500	0	-138.000	-205.200	-55.200
7212000	Unterhaltung des sonstigen unbeweglichen Vermögens	-19.251,32	-36.500	-22.500	0	-22.500	-22.100	-21.900
7221000	Unterhaltung des beweglichen Vermögens	-11.688,82	-40.300	-29.900	0	-18.300	-16.500	-16.500
7231000	Mieten und Pachten inkl. Mietnebenkosten	-492,30	0	0	0	0	0	0
7241000	Bewirtschaftung d.Grundstücke u.baulichen Anlagen	-264.964,49	-31.300	-29.400	0	-29.400	-29.400	-29.400
7241100	Aufwand für Energie	0,00	-218.200	-302.150	0	-302.150	-302.150	-302.150
7241200	Aufwand für Wasserversorgung	0,00	-12.260	-12.250	0	-12.250	-12.250	-12.250
7241300	Aufwand für Abfallbeseitigung	0,00	-2.420	-2.450	0	-2.450	-2.450	-2.450
7241400	Aufwand für Abwasserbeseitigung	0,00	-8.020	-8.000	0	-8.000	-8.000	-8.000
7241500	Aufwand für (Fremd-)Reinigung	0,00	-25.050	-46.300	0	-39.100	-39.100	-39.100
7241600	Aufwand f.gebäudebezogene Versicherungen	0,00	-15.250	-17.350	0	-17.350	-17.350	-17.350
7241700	Aufwand f.gebäudebezogene Steuern	0,00	-1.470	-1.500	0	-1.500	-1.500	-1.500
7271000	Besondere Verwaltungs- und Betriebsauszahlungen	-2.921,38	0	0	0	0	0	0
7431000	Geschäftsauszahlungen	-1.339,46	-2.850	-7.150	0	-2.150	-1.450	-1.450
7441000	Steuern, Versicherungen, Schadensfälle	-55,61	-4.600	-4.600	0	-4.600	-2.800	-2.800
<b>3</b>	<b>Anteiliger Zahlungsmittelüberschuss/-bedarf des Ergebnishaushalts (Saldo aus Nummern 1 und 2)</b>	<b>-602.689,24</b>	<b>-838.382</b>	<b>-712.750</b>	<b>0</b>	<b>-699.900</b>	<b>-765.800</b>	<b>-617.550</b>
<b>9</b>	<b>Einzahlungen aus Investitionstätigkeit (Summe aus Nummern 4 bis 8)</b>	<b>0,00</b>	<b>0</b>	<b>0</b>	<b>0</b>	<b>0</b>	<b>0</b>	<b>0</b>
11	Auszahlungen für Baumaßnahmen	0,00	0	-183.500	0	-190.000	0	0
7871000	Ausz. für Hochbaumaßnahmen	0,00	0	-183.500	0	-190.000	0	0
12	Auszahlungen für den Erwerb von beweglichem Sachvermögen	-1.218,56	-24.200	0	0	0	0	0
7831200	Ausz. für den Erwerb von bew. Verm oberh. Wertgr.	-1.218,56	-24.200	0	0	0	0	0
<b>16</b>	<b>Auszahlungen aus Investitionstätigkeit (Summe aus Nummern 10 bis 15)</b>	<b>-1.218,56</b>	<b>-24.200</b>	<b>-183.500</b>	<b>0</b>	<b>-190.000</b>	<b>0</b>	<b>0</b>
<b>17</b>	<b>Anteiliger veranschlagter Finanzierungsmittelüberschuss/-bedarf aus Investitionstätigkeit (Saldo aus Numern 9 und 16)</b>	<b>-1.218,56</b>	<b>-24.200</b>	<b>-183.500</b>	<b>0</b>	<b>-190.000</b>	<b>0</b>	<b>0</b>
<b>18</b>	<b>Anteiliger veranschlagter Finanzierungsmittelüberschuss/-bedarf (Saldo aus Nummern 3 und 17)</b>	<b>-603.907,80</b>	<b>-862.582</b>	<b>-896.250</b>	<b>0</b>	<b>-889.900</b>	<b>-765.800</b>	<b>-617.550</b>

## Haushaltsplan 2023 der Stadt Blaustein



### Teilfinanzhaushalt einschließlich Finanzplanung Kostenstelle 424100 Sportstätten allgemein

Stadt Blaustein

Nr.	Bezeichnung	Ergebnis 2021	Ansatz 2022	Ansatz 2023	VE	Plan 2024	Plan 2025	Plan 2026
2	Summe der Auszahlungen aus laufender Verwaltungstätigkeit	-12.776,71	-16.500	-16.050	0	-16.400	-16.700	-16.900
7011000	Dienstbezüge Beamte	641,46	0	0	0	0	0	0
7012000	Dienstbezüge Arbeitnehmer	-10.370,87	-12.700	-12.400	0	-12.650	-12.900	-13.050
7022000	Beiträge zu Versorgungskassen Arbeitnehmer	-869,70	-1.100	-1.050	0	-1.100	-1.100	-1.100
7032000	Beiträge zur gesetzlichen Sozialvers. Arbeitnehmer	-2.171,00	-2.700	-2.600	0	-2.650	-2.700	-2.750
7041000	Beihilfen und Unterstützungsleistungen für Beschäf	-6,60	0	0	0	0	0	0
<b>3</b>	<b>Anteiliger Zahlungsmittelüberschuss/-bedarf des Ergebnishaushalts (Saldo aus Nummern 1 und 2)</b>	<b>-12.776,71</b>	<b>-16.500</b>	<b>-16.050</b>	<b>0</b>	<b>-16.400</b>	<b>-16.700</b>	<b>-16.900</b>
<b>9</b>	<b>Einzahlungen aus Investitionstätigkeit (Summe aus Nummern 4 bis 8)</b>	<b>0,00</b>	<b>0</b>	<b>0</b>	<b>0</b>	<b>0</b>	<b>0</b>	<b>0</b>
12	Auszahlungen für den Erwerb von beweglichem Sachvermögen	-1.218,56	-7.000	0	0	0	0	0
7831200	Ausz. für den Erwerb von bew. Verm oberh. Wertgr.	-1.218,56	-7.000	0	0	0	0	0
<b>16</b>	<b>Auszahlungen aus Investitionstätigkeit (Summe aus Nummern 10 bis 15)</b>	<b>-1.218,56</b>	<b>-7.000</b>	<b>0</b>	<b>0</b>	<b>0</b>	<b>0</b>	<b>0</b>
<b>17</b>	<b>Anteiliger veranschlagter Finanzierungsmittelüberschuss/-bedarf aus Investitionstätigkeit (Saldo aus Numern 9 und 16)</b>	<b>-1.218,56</b>	<b>-7.000</b>	<b>0</b>	<b>0</b>	<b>0</b>	<b>0</b>	<b>0</b>
<b>18</b>	<b>Anteiliger veranschlagter Finanzierungsmittelüberschuss/-bedarf (Saldo aus Nummern 3 und 17)</b>	<b>-13.995,27</b>	<b>-23.500</b>	<b>-16.050</b>	<b>0</b>	<b>-16.400</b>	<b>-16.700</b>	<b>-16.900</b>

## Haushaltsplan 2023 der Stadt Blaustein



### Teilfinanzhaushalt einschließlich Finanzplanung Kostenstelle 424101 Blautalhalle, Haldenweg 3

Stadt Blaustein

Nr.	Bezeichnung	Ergebnis 2021	Ansatz 2022	Ansatz 2023	VE	Plan 2024	Plan 2025	Plan 2026
1	Summe der Einzahlungen aus laufender Verwaltungstätigkeit	150,00	8.000	13.400	0	13.400	13.400	13.400
6321000	Benutzungsgebühren und ähnliche Entgelte	150,00	3.000	5.000	0	5.000	5.000	5.000
6411000	Mieten u. Pachten inkl. Nebenkostenant.a.Mietvertr	0,00	5.000	8.400	0	8.400	8.400	8.400
2	Summe der Auszahlungen aus laufender Verwaltungstätigkeit	-92.659,08	-94.070	-84.600	0	-163.500	-82.400	-82.650
7012000	DienstbezügeArbeitnehmer	-25.598,95	-26.500	-17.350	0	-17.700	-18.050	-18.200
7022000	Beiträge zu Versorgungskassen Arbeitnehmer	-514,08	-1.400	-1.450	0	-1.500	-1.500	-1.550
7032000	Beiträge zur gesetzlichen Sozialvers. Arbeitnehmer	-5.303,61	-5.500	-3.800	0	-3.900	-3.950	-4.000
7211000	Unterhaltung der Grundstücke und baulichen Anlagen	0,00	0	-20.000	0	-100.000	-19.000	-19.000
7221000	Unterhaltung des beweglichen Vermögens	-682,28	-2.500	-4.100	0	-2.500	-2.300	-2.300
7241000	Bewirtschaftung d.Grundstücke u.baulichen Anlagen	-58.954,60	-2.000	-2.000	0	-2.000	-2.000	-2.000
7241100	Aufwand für Energie	0,00	-50.000	-29.350	0	-29.350	-29.350	-29.350
7241200	Aufwand für Wasserversorgung	0,00	-450	-450	0	-450	-450	-450
7241300	Aufwand für Abfallbeseitigung	0,00	-420	-400	0	-400	-400	-400
7241400	Aufwand für Abwasserbeseitigung	0,00	-1.000	-1.000	0	-1.000	-1.000	-1.000
7241500	Aufwand für (Fremd-)Reinigung	0,00	-1.000	-1.000	0	-1.000	-1.000	-1.000
7241600	Aufwand f.gebäudebezogene Versicherungen	0,00	-2.400	-2.800	0	-2.800	-2.800	-2.800
7241700	Aufwand f.gebäudebezogene Steuern	0,00	-100	-100	0	-100	-100	-100
7271000	Besondere Verwaltungs- und Betriebsauszahlungen	-1.233,83	0	0	0	0	0	0
7431000	Geschäftsauszahlungen	-371,73	-300	-300	0	-300	-200	-200
7441000	Steuern, Versicherungen, Schadensfälle	0,00	-500	-500	0	-500	-300	-300
3	<b>Anteiliger Zahlungsmittelüberschuss/-bedarf des Ergebnishaushalts (Saldo aus Nummern 1 und 2)</b>	<b>-92.509,08</b>	<b>-86.070</b>	<b>-71.200</b>	<b>0</b>	<b>-150.100</b>	<b>-69.000</b>	<b>-69.250</b>
9	<b>Einzahlungen aus Investitionstätigkeit (Summe aus Nummern 4 bis 8)</b>	<b>0,00</b>	<b>0</b>	<b>0</b>	<b>0</b>	<b>0</b>	<b>0</b>	<b>0</b>
16	<b>Auszahlungen aus Investitionstätigkeit (Summe aus Nummern 10 bis 15)</b>	<b>0,00</b>	<b>0</b>	<b>0</b>	<b>0</b>	<b>0</b>	<b>0</b>	<b>0</b>
17	<b>Anteiliger veranschlagter Finanzierungsmittelüberschuss/-bedarf aus Investitionstätigkeit (Saldo aus Numern 9 und 16)</b>	<b>0,00</b>	<b>0</b>	<b>0</b>	<b>0</b>	<b>0</b>	<b>0</b>	<b>0</b>
18	<b>Anteiliger veranschlagter Finanzierungsmittelüberschuss/-bedarf (Saldo aus Nummern 3 und 17)</b>	<b>-92.509,08</b>	<b>-86.070</b>	<b>-71.200</b>	<b>0</b>	<b>-150.100</b>	<b>-69.000</b>	<b>-69.250</b>

## Haushaltsplan 2023 der Stadt Blaustein



**Teilfinanzhaushalt einschließlich Finanzplanung**  
**Kostenstelle 424102 Möriketurnhalle, Buchbronnenweg 9c**

Stadt Blaustein

Nr.	Bezeichnung	Ergebnis 2021	Ansatz 2022	Ansatz 2023	VE	Plan 2024	Plan 2025	Plan 2026
1	Summe der Einzahlungen aus laufender Verwaltungstätigkeit	155,00	300	2.100	0	2.100	2.100	2.100
6321000	Benutzungsgebühren und ähnliche Entgelte	155,00	300	2.100	0	2.100	2.100	2.100
2	Summe der Auszahlungen aus laufender Verwaltungstätigkeit	-56.461,13	-57.095	-86.700	0	-87.350	-87.300	-87.600
7012000	Dienstbezüge Arbeitnehmer	-20.556,76	-20.700	-22.500	0	-23.000	-23.400	-23.600
7022000	Beiträge zu Versorgungskassen Arbeitnehmer	-1.721,14	-1.800	-1.900	0	-1.950	-2.000	-2.000
7032000	Beiträge zur gesetzlichen Sozialvers. Arbeitnehmer	-4.334,77	-4.400	-4.800	0	-4.900	-5.000	-5.100
7041000	Beihilfen und Unterstützungsleistungen für Beschäf	0,00	-5	0	0	0	0	0
7211000	Unterhaltung der Grundstücke und baulichen Anlagen	0,00	0	-5.000	0	-5.000	-4.800	-4.800
7221000	Unterhaltung des beweglichen Vermögens	-1.340,19	-4.000	-3.000	0	-3.000	-2.800	-2.800
7241000	Bewirtschaftung d.Grundstücke u.baulichen Anlagen	-28.508,27	-2.000	-2.000	0	-2.000	-2.000	-2.000
7241100	Aufwand für Energie	0,00	-20.000	-42.900	0	-42.900	-42.900	-42.900
7241200	Aufwand für Wasserversorgung	0,00	-350	-350	0	-350	-350	-350
7241300	Aufwand für Abfallbeseitigung	0,00	-250	-250	0	-250	-250	-250
7241400	Aufwand für Abwasserbeseitigung	0,00	-800	-800	0	-800	-800	-800
7241500	Aufwand für (Fremd-)Reinigung	0,00	-750	-1.000	0	-1.000	-1.000	-1.000
7241600	Aufwand f.gebäudebezogene Versicherungen	0,00	-1.500	-1.650	0	-1.650	-1.650	-1.650
7241700	Aufwand f.gebäudebezogene Steuern	0,00	-40	-50	0	-50	-50	-50
7441000	Steuern, Versicherungen, Schadensfälle	0,00	-500	-500	0	-500	-300	-300
<b>3</b>	<b>Anteiliger Zahlungsmittelüberschuss/-bedarf des Ergebnishaushalts (Saldo aus Nummern 1 und 2)</b>	<b>-56.306,13</b>	<b>-56.795</b>	<b>-84.600</b>	<b>0</b>	<b>-85.250</b>	<b>-85.200</b>	<b>-85.500</b>
<b>9</b>	<b>Einzahlungen aus Investitionstätigkeit (Summe aus Nummern 4 bis 8)</b>	<b>0,00</b>	<b>0</b>	<b>0</b>	<b>0</b>	<b>0</b>	<b>0</b>	<b>0</b>
11	Auszahlungen für Baumaßnahmen	0,00	0	-183.500	0	-190.000	0	0
7871000	Ausz. für Hochbaumaßnahmen	0,00	0	-183.500	0	-190.000	0	0
<b>16</b>	<b>Auszahlungen aus Investitionstätigkeit (Summe aus Nummern 10 bis 15)</b>	<b>0,00</b>	<b>0</b>	<b>-183.500</b>	<b>0</b>	<b>-190.000</b>	<b>0</b>	<b>0</b>
<b>17</b>	<b>Anteiliger veranschlagter Finanzierungsmittelüberschuss/-bedarf aus Investitionstätigkeit (Saldo aus Numern 9 und 16)</b>	<b>0,00</b>	<b>0</b>	<b>-183.500</b>	<b>0</b>	<b>-190.000</b>	<b>0</b>	<b>0</b>
<b>18</b>	<b>Anteiliger veranschlagter Finanzierungsmittelüberschuss/-bedarf (Saldo aus Nummern 3 und 17)</b>	<b>-56.306,13</b>	<b>-56.795</b>	<b>-268.100</b>	<b>0</b>	<b>-275.250</b>	<b>-85.200</b>	<b>-85.500</b>

## Haushaltsplan 2023 der Stadt Blaustein



### Teilfinanzhaushalt einschließlich Finanzplanung Kostenstelle 424103 Turnhalle Arnegg, Oberer Wiesenweg 6

Stadt Blaustein

Nr.	Bezeichnung	Ergebnis 2021	Ansatz 2022	Ansatz 2023	VE	Plan 2024	Plan 2025	Plan 2026
1	Summe der Einzahlungen aus laufender Verwaltungstätigkeit	2.136,40	4.500	6.300	0	6.300	6.300	6.300
6321000	Benutzungsgebühren und ähnliche Entgelte	496,40	500	2.300	0	2.300	2.300	2.300
6411000	Mieten u. Pachten inkl. Nebenkostenant.a.Mietvertr	1.400,00	3.900	3.900	0	3.900	3.900	3.900
6461000	Sonstige privatrechtliche Leistungsentgelte	240,00	100	100	0	100	100	100
2	Summe der Auszahlungen aus laufender Verwaltungstätigkeit	-55.592,89	-57.480	-70.100	0	-70.500	-70.050	-70.350
7012000	DienstbezügeArbeitnehmer	-12.131,34	-12.200	-12.550	0	-12.800	-13.100	-13.300
7022000	Beiträge zu Versorgungskassen Arbeitnehmer	-1.017,86	-1.000	-1.050	0	-1.100	-1.100	-1.150
7032000	Beiträge zur gesetzlichen Sozialvers. Arbeitnehmer	-2.834,10	-2.800	-2.900	0	-3.000	-3.050	-3.100
7211000	Unterhaltung der Grundstücke und baulichen Anlagen	0,00	0	-3.000	0	-3.000	-2.800	-2.800
7221000	Unterhaltung des beweglichen Vermögens	-1.080,77	-4.000	-2.000	0	-2.000	-1.800	-1.800
7241000	Bewirtschaftung d.Grundstücke u.baulichen Anlagen	-38.158,99	-6.100	-5.000	0	-5.000	-5.000	-5.000
7241100	Aufwand für Energie	0,00	-25.000	-36.600	0	-36.600	-36.600	-36.600
7241200	Aufwand für Wasserversorgung	0,00	-200	-200	0	-200	-200	-200
7241300	Aufwand für Abfallbeseitigung	0,00	-80	-100	0	-100	-100	-100
7241400	Aufwand für Abwasserbeseitigung	0,00	-900	-900	0	-900	-900	-900
7241500	Aufwand für (Fremd-)Reinigung	0,00	-2.100	-3.000	0	-3.000	-3.000	-3.000
7241600	Aufwand f.gebäudebezogene Versicherungen	0,00	-1.600	-1.800	0	-1.800	-1.800	-1.800
7431000	Geschäftsauszahlungen	-369,83	-1.000	-500	0	-500	-300	-300
7441000	Steuern, Versicherungen, Schadensfälle	0,00	-500	-500	0	-500	-300	-300
3	<b>Anteiliger Zahlungsmittelüberschuss/-bedarf des Ergebnishaushalts (Saldo aus Nummern 1 und 2)</b>	<b>-53.456,49</b>	<b>-52.980</b>	<b>-63.800</b>	<b>0</b>	<b>-64.200</b>	<b>-63.750</b>	<b>-64.050</b>
9	<b>Einzahlungen aus Investitionstätigkeit (Summe aus Nummern 4 bis 8)</b>	<b>0,00</b>	<b>0</b>	<b>0</b>	<b>0</b>	<b>0</b>	<b>0</b>	<b>0</b>
16	<b>Auszahlungen aus Investitionstätigkeit (Summe aus Nummern 10 bis 15)</b>	<b>0,00</b>	<b>0</b>	<b>0</b>	<b>0</b>	<b>0</b>	<b>0</b>	<b>0</b>
17	<b>Anteiliger veranschlagter Finanzierungsmittelüberschuss/-bedarf aus Investitionstätigkeit (Saldo aus Numern 9 und 16)</b>	<b>0,00</b>	<b>0</b>	<b>0</b>	<b>0</b>	<b>0</b>	<b>0</b>	<b>0</b>
18	<b>Anteiliger veranschlagter Finanzierungsmittelüberschuss/-bedarf (Saldo aus Nummern 3 und 17)</b>	<b>-53.456,49</b>	<b>-52.980</b>	<b>-63.800</b>	<b>0</b>	<b>-64.200</b>	<b>-63.750</b>	<b>-64.050</b>

## Haushaltsplan 2023 der Stadt Blaustein



### Teilfinanzhaushalt einschließlich Finanzplanung Kostenstelle 424104 Helfensteinhalle Bermaringen, Alter Mühlweg 3+5

Stadt Blaustein

Nr.	Bezeichnung	Ergebnis 2021	Ansatz 2022	Ansatz 2023	VE	Plan 2024	Plan 2025	Plan 2026
1	Summe der Einzahlungen aus laufender Verwaltungstätigkeit	996,00	1.800	3.600	0	3.600	3.600	3.600
6321000	Benutzungsgebühren und ähnliche Entgelte	156,00	1.000	2.800	0	2.800	2.800	2.800
6411000	Mieten u. Pachten inkl. Nebenkostenant.a.Mietvertr	600,00	600	600	0	600	600	600
6461000	Sonstige privatrechtliche Leistungsentgelte	240,00	200	200	0	200	200	200
2	Summe der Auszahlungen aus laufender Verwaltungstätigkeit	-45.116,99	-54.265	-75.450	0	-66.950	-66.900	-67.200
7012000	DienstbezügeArbeitnehmer	-16.901,53	-18.900	-20.250	0	-20.650	-21.050	-21.200
7022000	Beiträge zu Versorgungskassen Arbeitnehmer	-1.351,69	-1.400	-1.500	0	-1.500	-1.550	-1.600
7032000	Beiträge zur gesetzlichen Sozialvers. Arbeitnehmer	-3.616,87	-4.200	-4.500	0	-4.600	-4.700	-4.800
7041000	Beihilfen und Unterstützungsleistungen für Beschäf	0,00	-5	0	0	0	0	0
7211000	Unterhaltung der Grundstücke und baulichen Anlagen	0,00	0	-14.000	0	-5.000	-4.800	-4.800
7221000	Unterhaltung des beweglichen Vermögens	-1.482,72	-2.000	-2.000	0	-2.000	-1.800	-1.800
7241000	Bewirtschaftung d.Grundstücke u.baulichen Anlagen	-21.574,46	-3.000	-3.000	0	-3.000	-3.000	-3.000
7241100	Aufwand für Energie	0,00	-17.500	-21.800	0	-21.800	-21.800	-21.800
7241200	Aufwand für Wasserversorgung	0,00	-360	-350	0	-350	-350	-350
7241300	Aufwand für Abfallbeseitigung	0,00	-230	-250	0	-250	-250	-250
7241400	Aufwand für Abwasserbeseitigung	0,00	-770	-750	0	-750	-750	-750
7241500	Aufwand für (Fremd-)Reinigung	0,00	-4.100	-5.100	0	-5.100	-5.100	-5.100
7241600	Aufwand f.gebäudebezogene Versicherungen	0,00	-1.200	-1.350	0	-1.350	-1.350	-1.350
7271000	Besondere Verwaltungs- und Betriebsauszahlungen	-134,11	0	0	0	0	0	0
7431000	Geschäftsauszahlungen	0,00	-100	-100	0	-100	-100	-100
7441000	Steuern, Versicherungen, Schadensfälle	-55,61	-500	-500	0	-500	-300	-300
3	<b>Anteiliger Zahlungsmittelüberschuss/-bedarf des Ergebnishaushalts (Saldo aus Nummern 1 und 2)</b>	<b>-44.120,99</b>	<b>-52.465</b>	<b>-71.850</b>	<b>0</b>	<b>-63.350</b>	<b>-63.300</b>	<b>-63.600</b>
9	<b>Einzahlungen aus Investitionstätigkeit (Summe aus Nummern 4 bis 8)</b>	<b>0,00</b>	<b>0</b>	<b>0</b>	<b>0</b>	<b>0</b>	<b>0</b>	<b>0</b>
16	<b>Auszahlungen aus Investitionstätigkeit (Summe aus Nummern 10 bis 15)</b>	<b>0,00</b>	<b>0</b>	<b>0</b>	<b>0</b>	<b>0</b>	<b>0</b>	<b>0</b>
17	<b>Anteiliger veranschlagter Finanzierungsmittelüberschuss/-bedarf aus Investitionstätigkeit (Saldo aus Numern 9 und 16)</b>	<b>0,00</b>	<b>0</b>	<b>0</b>	<b>0</b>	<b>0</b>	<b>0</b>	<b>0</b>
18	<b>Anteiliger veranschlagter Finanzierungsmittelüberschuss/-bedarf (Saldo aus Nummern 3 und 17)</b>	<b>-44.120,99</b>	<b>-52.465</b>	<b>-71.850</b>	<b>0</b>	<b>-63.350</b>	<b>-63.300</b>	<b>-63.600</b>

## Haushaltsplan 2023 der Stadt Blaustein



### Teilfinanzhaushalt einschließlich Finanzplanung Kostenstelle 424105 Berghalle Wipplingen, Helfensteinweg 10

Stadt Blaustein

Nr.	Bezeichnung	Ergebnis 2021	Ansatz 2022	Ansatz 2023	VE	Plan 2024	Plan 2025	Plan 2026
1	Summe der Einzahlungen aus laufender Verwaltungstätigkeit	2.046,74	2.200	4.000	0	4.000	4.000	4.000
6321000	Benutzungsgebühren und ähnliche Entgelte	802,00	1.000	2.800	0	2.800	2.800	2.800
6411000	Mieten u. Pachten inkl. Nebenkostenant.a.Mietvertr	1.213,80	1.200	1.200	0	1.200	1.200	1.200
6488000	Erstattungen von übrigen Bereichen	30,94	0	0	0	0	0	0
2	Summe der Auszahlungen aus laufender Verwaltungstätigkeit	-43.118,58	-43.540	-54.150	0	-54.200	-53.700	-53.750
7012000	Dienstbezüge Arbeitnehmer	-8.276,59	-9.500	-2.900	0	-2.950	-3.000	-3.050
7022000	Beiträge zu Versorgungskassen Arbeitnehmer	-780,31	-800	-250	0	-250	-250	-250
7032000	Beiträge zur gesetzlichen Sozialvers. Arbeitnehmer	-1.886,66	-2.100	-800	0	-800	-850	-850
7211000	Unterhaltung der Grundstücke und baulichen Anlagen	0,00	0	-3.000	0	-3.000	-2.800	-2.800
7221000	Unterhaltung des beweglichen Vermögens	-1.069,06	-4.000	-2.000	0	-2.000	-1.800	-1.800
7241000	Bewirtschaftung d.Grundstücke u.baulichen Anlagen	-30.953,80	-3.500	-3.500	0	-3.500	-3.500	-3.500
7241100	Aufwand für Energie	0,00	-18.000	-32.000	0	-32.000	-32.000	-32.000
7241200	Aufwand für Wasserversorgung	0,00	-200	-200	0	-200	-200	-200
7241300	Aufwand für Abfallbeseitigung	0,00	-90	-100	0	-100	-100	-100
7241400	Aufwand für Abwasserbeseitigung	0,00	-500	-500	0	-500	-500	-500
7241500	Aufwand für (Fremd-)Reinigung	0,00	-3.100	-7.000	0	-7.000	-7.000	-7.000
7241600	Aufwand f.gebäudebezogene Versicherungen	0,00	-1.000	-1.150	0	-1.150	-1.150	-1.150
7431000	Geschäftsauszahlungen	-152,16	-250	-250	0	-250	-250	-250
7441000	Steuern, Versicherungen, Schadensfälle	0,00	-500	-500	0	-500	-300	-300
3	<b>Anteiliger Zahlungsmittelüberschuss/-bedarf des Ergebnishaushalts (Saldo aus Nummern 1 und 2)</b>	<b>-41.071,84</b>	<b>-41.340</b>	<b>-50.150</b>	<b>0</b>	<b>-50.200</b>	<b>-49.700</b>	<b>-49.750</b>
9	<b>Einzahlungen aus Investitionstätigkeit (Summe aus Nummern 4 bis 8)</b>	<b>0,00</b>	<b>0</b>	<b>0</b>	<b>0</b>	<b>0</b>	<b>0</b>	<b>0</b>
12	Auszahlungen für den Erwerb von beweglichem Sachvermögen	0,00	-15.000	0	0	0	0	0
7831200	Ausz. für den Erwerb von bew. Verm oberh. Wertgr.	0,00	-15.000	0	0	0	0	0
16	<b>Auszahlungen aus Investitionstätigkeit (Summe aus Nummern 10 bis 15)</b>	<b>0,00</b>	<b>-15.000</b>	<b>0</b>	<b>0</b>	<b>0</b>	<b>0</b>	<b>0</b>
17	<b>Anteiliger veranschlagter Finanzierungsmittelüberschuss/-bedarf aus Investitionstätigkeit (Saldo aus Numern 9 und 16)</b>	<b>0,00</b>	<b>-15.000</b>	<b>0</b>	<b>0</b>	<b>0</b>	<b>0</b>	<b>0</b>
18	<b>Anteiliger veranschlagter Finanzierungsmittelüberschuss/-bedarf (Saldo aus Nummern 3 und 17)</b>	<b>-41.071,84</b>	<b>-56.340</b>	<b>-50.150</b>	<b>0</b>	<b>-50.200</b>	<b>-49.700</b>	<b>-49.750</b>



## Haushaltsplan 2023 der Stadt Blaustein



### Teilfinanzhaushalt einschließlich Finanzplanung Kostenstelle 424106 Lindenhofhalle Herrlingen, Lindenhof 4

Stadt Blaustein

Nr.	Bezeichnung	Ergebnis 2021	Ansatz 2022	Ansatz 2023	VE	Plan 2024	Plan 2025	Plan 2026
1	Summe der Einzahlungen aus laufender Verwaltungstätigkeit	2.199,70	2.400	4.200	0	4.200	4.200	4.200
6321000	Benutzungsgebühren und ähnliche Entgelte	0,00	200	2.000	0	2.000	2.000	2.000
6461000	Sonstige privatrechtliche Leistungsentgelte	2.199,70	2.200	2.200	0	2.200	2.200	2.200
2	Summe der Auszahlungen aus laufender Verwaltungstätigkeit	-35.498,91	-56.660	-67.850	0	-68.200	-218.050	-68.250
7012000	Dienstbezüge Arbeitnehmer	-12.637,83	-12.500	-14.850	0	-15.100	-15.450	-15.550
7022000	Beiträge zu Versorgungskassen Arbeitnehmer	-860,26	-1.100	-1.200	0	-1.250	-1.300	-1.300
7032000	Beiträge zur gesetzlichen Sozialvers. Arbeitnehmer	-2.694,56	-2.700	-3.200	0	-3.250	-3.300	-3.400
7211000	Unterhaltung der Grundstücke und baulichen Anlagen	0,00	0	-4.000	0	-4.000	-153.800	-3.800
7221000	Unterhaltung des beweglichen Vermögens	-1.752,84	-4.000	-2.000	0	-2.000	-1.800	-1.800
7241000	Bewirtschaftung d.Grundstücke u.baulichen Anlagen	-17.553,42	-2.500	-2.500	0	-2.500	-2.500	-2.500
7241100	Aufwand für Energie	0,00	-22.000	-24.850	0	-24.850	-24.850	-24.850
7241200	Aufwand für Wasserversorgung	0,00	-450	-450	0	-450	-450	-450
7241300	Aufwand für Abfallbeseitigung	0,00	-580	-600	0	-600	-600	-600
7241400	Aufwand für Abwasserbeseitigung	0,00	-750	-750	0	-750	-750	-750
7241500	Aufwand für (Fremd-)Reinigung	0,00	-7.000	-10.000	0	-10.000	-10.000	-10.000
7241600	Aufwand f.gebäudebezogene Versicherungen	0,00	-2.300	-2.650	0	-2.650	-2.650	-2.650
7241700	Aufwand f.gebäudebezogene Steuern	0,00	-280	-300	0	-300	-300	-300
7441000	Steuern, Versicherungen, Schadensfälle	0,00	-500	-500	0	-500	-300	-300
<b>3</b>	<b>Anteiliger Zahlungsmittelüberschuss/-bedarf des Ergebnishaushalts (Saldo aus Nummern 1 und 2)</b>	<b>-33.299,21</b>	<b>-54.260</b>	<b>-63.650</b>	<b>0</b>	<b>-64.000</b>	<b>-213.850</b>	<b>-64.050</b>
<b>9</b>	<b>Einzahlungen aus Investitionstätigkeit (Summe aus Nummern 4 bis 8)</b>	<b>0,00</b>	<b>0</b>	<b>0</b>	<b>0</b>	<b>0</b>	<b>0</b>	<b>0</b>
<b>16</b>	<b>Auszahlungen aus Investitionstätigkeit (Summe aus Nummern 10 bis 15)</b>	<b>0,00</b>	<b>0</b>	<b>0</b>	<b>0</b>	<b>0</b>	<b>0</b>	<b>0</b>
<b>17</b>	<b>Anteiliger veranschlagter Finanzierungsmittelüberschuss/-bedarf aus Investitionstätigkeit (Saldo aus Numern 9 und 16)</b>	<b>0,00</b>	<b>0</b>	<b>0</b>	<b>0</b>	<b>0</b>	<b>0</b>	<b>0</b>
<b>18</b>	<b>Anteiliger veranschlagter Finanzierungsmittelüberschuss/-bedarf (Saldo aus Nummern 3 und 17)</b>	<b>-33.299,21</b>	<b>-54.260</b>	<b>-63.650</b>	<b>0</b>	<b>-64.000</b>	<b>-213.850</b>	<b>-64.050</b>

## Haushaltsplan 2023 der Stadt Blaustein



**Teilfinanzhaushalt einschließlich Finanzplanung**  
**Kostenstelle 424107 Turnhalle Markbronn (Neidegg Halle), Dietinger Str. 70**

Stadt Blaustein

Nr.	Bezeichnung	Ergebnis 2021	Ansatz 2022	Ansatz 2023	VE	Plan 2024	Plan 2025	Plan 2026
1	Summe der Einzahlungen aus laufender Verwaltungstätigkeit	0,00	1.900	10.100	0	10.100	10.100	10.100
6321000	Benutzungsgebühren und ähnliche Entgelte	0,00	1.000	3.800	0	3.800	3.800	3.800
6411000	Mieten u. Pachten inkl. Nebenkostenant.a.Mietvertr	0,00	0	5.400	0	5.400	5.400	5.400
6461000	Sonstige privatrechtliche Leistungsentgelte	0,00	900	900	0	900	900	900
2	Summe der Auszahlungen aus laufender Verwaltungstätigkeit	-34.495,51	-46.100	-90.900	0	-56.750	-56.200	-56.450
7012000	Dienstbezüge Arbeitnehmer	-10.746,84	-10.900	-11.850	0	-12.100	-12.300	-12.450
7022000	Beiträge zu Versorgungskassen Arbeitnehmer	-901,70	-1.000	-1.000	0	-1.000	-1.050	-1.050
7032000	Beiträge zur gesetzlichen Sozialvers. Arbeitnehmer	-2.441,17	-2.500	-2.700	0	-2.800	-2.800	-2.900
7211000	Unterhaltung der Grundstücke und baulichen Anlagen	0,00	0	-42.500	0	-8.000	-7.800	-7.800
7221000	Unterhaltung des beweglichen Vermögens	-1.017,05	-3.000	-2.000	0	-2.000	-1.800	-1.800
7241000	Bewirtschaftung d.Grundstücke u.baulichen Anlagen	-18.943,01	-2.000	-3.000	0	-3.000	-3.000	-3.000
7241100	Aufwand für Energie	0,00	-20.000	-21.150	0	-21.150	-21.150	-21.150
7241200	Aufwand für Wasserversorgung	0,00	-500	-500	0	-500	-500	-500
7241300	Aufwand für Abfallbeseitigung	0,00	-100	-100	0	-100	-100	-100
7241400	Aufwand für Abwasserbeseitigung	0,00	-1.000	-1.000	0	-1.000	-1.000	-1.000
7241500	Aufwand für (Fremd-)Reinigung	0,00	-2.000	-2.000	0	-2.000	-2.000	-2.000
7241600	Aufwand f.gebäudebezogene Versicherungen	0,00	-1.900	-2.100	0	-2.100	-2.100	-2.100
7431000	Geschäftsauszahlungen	-445,74	-700	-500	0	-500	-300	-300
7441000	Steuern, Versicherungen, Schadensfälle	0,00	-500	-500	0	-500	-300	-300
3	<b>Anteiliger Zahlungsmittelüberschuss/-bedarf des Ergebnishaushalts (Saldo aus Nummern 1 und 2)</b>	<b>-34.495,51</b>	<b>-44.200</b>	<b>-80.800</b>	<b>0</b>	<b>-46.650</b>	<b>-46.100</b>	<b>-46.350</b>
9	<b>Einzahlungen aus Investitionstätigkeit (Summe aus Nummern 4 bis 8)</b>	<b>0,00</b>	<b>0</b>	<b>0</b>	<b>0</b>	<b>0</b>	<b>0</b>	<b>0</b>
12	Auszahlungen für den Erwerb von beweglichem Sachvermögen	0,00	-2.200	0	0	0	0	0
7831200	Ausz. für den Erwerb von bew. Verm oberh. Wertgr.	0,00	-2.200	0	0	0	0	0
16	<b>Auszahlungen aus Investitionstätigkeit (Summe aus Nummern 10 bis 15)</b>	<b>0,00</b>	<b>-2.200</b>	<b>0</b>	<b>0</b>	<b>0</b>	<b>0</b>	<b>0</b>
17	<b>Anteiliger veranschlagter Finanzierungsmittelüberschuss/-bedarf aus Investitionstätigkeit (Saldo aus Numern 9 und 16)</b>	<b>0,00</b>	<b>-2.200</b>	<b>0</b>	<b>0</b>	<b>0</b>	<b>0</b>	<b>0</b>
18	<b>Anteiliger veranschlagter Finanzierungsmittelüberschuss/-bedarf (Saldo aus Nummern 3 und 17)</b>	<b>-34.495,51</b>	<b>-46.400</b>	<b>-80.800</b>	<b>0</b>	<b>-46.650</b>	<b>-46.100</b>	<b>-46.350</b>

## Haushaltsplan 2023 der Stadt Blaustein



### Teilfinanzhaushalt einschließlich Finanzplanung Kostenstelle 424108 Lixsporthalle, Boschstr. 10

Stadt Blaustein

Nr.	Bezeichnung	Ergebnis 2021	Ansatz 2022	Ansatz 2023	VE	Plan 2024	Plan 2025	Plan 2026
1	Summe der Einzahlungen aus laufender Verwaltungstätigkeit	150,00	4.000	8.000	0	8.000	8.000	8.000
6321000	Benutzungsgebühren und ähnliche Entgelte	150,00	3.000	7.000	0	7.000	7.000	7.000
6461000	Sonstige privatrechtliche Leistungsentgelte	0,00	1.000	1.000	0	1.000	1.000	1.000
2	Summe der Auszahlungen aus laufender Verwaltungstätigkeit	-66.038,70	-91.622	-162.050	0	-140.150	-139.800	-139.900
7012000	Dienstbezüge Arbeitnehmer	-12.249,02	-12.300	-13.800	0	-14.050	-14.350	-14.400
7022000	Beiträge zu Versorgungskassen Arbeitnehmer	-838,55	-850	-1.000	0	-1.000	-1.050	-1.050
7032000	Beiträge zur gesetzlichen Sozialvers. Arbeitnehmer	-2.848,18	-2.700	-3.250	0	-3.300	-3.400	-3.450
7041000	Beihilfen und Unterstützungsleistungen für Beschäf	0,00	-2	0	0	0	0	0
7211000	Unterhaltung der Grundstücke und baulichen Anlagen	0,00	0	-8.000	0	-8.000	-7.800	-7.800
7221000	Unterhaltung des beweglichen Vermögens	-3.263,91	-16.000	-12.000	0	-2.000	-1.800	-1.800
7241000	Bewirtschaftung d.Grundstücke u.baulichen Anlagen	-46.461,65	-8.000	-8.000	0	-8.000	-8.000	-8.000
7241100	Aufwand für Energie	0,00	-40.000	-86.600	0	-86.600	-86.600	-86.600
7241200	Aufwand für Wasserversorgung	0,00	-550	-550	0	-550	-550	-550
7241300	Aufwand für Abfallbeseitigung	0,00	-600	-600	0	-600	-600	-600
7241400	Aufwand für Abwasserbeseitigung	0,00	-1.000	-1.000	0	-1.000	-1.000	-1.000
7241500	Aufwand für (Fremd-)Reinigung	0,00	-5.000	-17.200	0	-10.000	-10.000	-10.000
7241600	Aufwand f.gebäudebezogene Versicherungen	0,00	-3.000	-3.450	0	-3.450	-3.450	-3.450
7241700	Aufwand f.gebäudebezogene Steuern	0,00	-620	-600	0	-600	-600	-600
7271000	Besondere Verwaltungs- und Betriebsauszahlungen	-377,39	0	0	0	0	0	0
7431000	Geschäftsauszahlungen	0,00	-500	-5.500	0	-500	-300	-300
7441000	Steuern, Versicherungen, Schadensfälle	0,00	-500	-500	0	-500	-300	-300
3	<b>Anteiliger Zahlungsmittelüberschuss/-bedarf des Ergebnishaushalts (Saldo aus Nummern 1 und 2)</b>	<b>-65.888,70</b>	<b>-87.622</b>	<b>-154.050</b>	<b>0</b>	<b>-132.150</b>	<b>-131.800</b>	<b>-131.900</b>
9	<b>Einzahlungen aus Investitionstätigkeit (Summe aus Nummern 4 bis 8)</b>	<b>0,00</b>	<b>0</b>	<b>0</b>	<b>0</b>	<b>0</b>	<b>0</b>	<b>0</b>
16	<b>Auszahlungen aus Investitionstätigkeit (Summe aus Nummern 10 bis 15)</b>	<b>0,00</b>	<b>0</b>	<b>0</b>	<b>0</b>	<b>0</b>	<b>0</b>	<b>0</b>
17	<b>Anteiliger veranschlagter Finanzierungsmittelüberschuss/-bedarf aus Investitionstätigkeit (Saldo aus Numern 9 und 16)</b>	<b>0,00</b>	<b>0</b>	<b>0</b>	<b>0</b>	<b>0</b>	<b>0</b>	<b>0</b>
18	<b>Anteiliger veranschlagter Finanzierungsmittelüberschuss/-bedarf (Saldo aus Nummern 3 und 17)</b>	<b>-65.888,70</b>	<b>-87.622</b>	<b>-154.050</b>	<b>0</b>	<b>-132.150</b>	<b>-131.800</b>	<b>-131.900</b>

## Haushaltsplan 2023 der Stadt Blaustein



### Teilfinanzhaushalt einschließlich Finanzplanung Kostenstelle 424109 Vereinsheim u.ä., Jahnstr. 1

Stadt Blaustein

Nr.	Bezeichnung	Ergebnis 2021	Ansatz 2022	Ansatz 2023	VE	Plan 2024	Plan 2025	Plan 2026
1	Summe der Einzahlungen aus laufender Verwaltungstätigkeit	15.089,08	12.000	12.000	0	12.000	12.000	12.000
6411000	Mieten u. Pachten inkl. Nebenkostenant.a.Mietvertr	15.089,08	12.000	12.000	0	12.000	12.000	12.000
2	Summe der Auszahlungen aus laufender Verwaltungstätigkeit	-5.510,59	-9.750	-42.500	0	-13.500	-13.000	-12.900
7211000	Unterhaltung der Grundstücke und baulichen Anlagen	0,00	0	-30.000	0	-1.000	-800	-800
7212000	Unterhaltung des sonstigen unbeweglichen Vermögens	0,00	0	-1.000	0	-1.000	-900	-800
7221000	Unterhaltung des beweglichen Vermögens	0,00	-400	-400	0	-400	-300	-300
7241000	Bewirtschaftung d.Grundstücke u.baulichen Anlagen	-5.510,59	-200	-200	0	-200	-200	-200
7241100	Aufwand für Energie	0,00	-4.000	-5.700	0	-5.700	-5.700	-5.700
7241200	Aufwand für Wasserversorgung	0,00	-2.700	-2.700	0	-2.700	-2.700	-2.700
7241300	Aufwand für Abfallbeseitigung	0,00	-70	-50	0	-50	-50	-50
7241400	Aufwand für Abwasserbeseitigung	0,00	-1.300	-1.300	0	-1.300	-1.300	-1.300
7241600	Aufwand f.gebäudebezogene Versicherungen	0,00	-350	-400	0	-400	-400	-400
7241700	Aufwand f.gebäudebezogene Steuern	0,00	-430	-450	0	-450	-450	-450
7441000	Steuern, Versicherungen, Schadensfälle	0,00	-300	-300	0	-300	-200	-200
3	<b>Anteiliger Zahlungsmittelüberschuss/-bedarf des Ergebnishaushalts (Saldo aus Nummern 1 und 2)</b>	<b>9.578,49</b>	<b>2.250</b>	<b>-30.500</b>	<b>0</b>	<b>-1.500</b>	<b>-1.000</b>	<b>-900</b>
9	<b>Einzahlungen aus Investitionstätigkeit (Summe aus Nummern 4 bis 8)</b>	<b>0,00</b>	<b>0</b>	<b>0</b>	<b>0</b>	<b>0</b>	<b>0</b>	<b>0</b>
16	<b>Auszahlungen aus Investitionstätigkeit (Summe aus Nummern 10 bis 15)</b>	<b>0,00</b>	<b>0</b>	<b>0</b>	<b>0</b>	<b>0</b>	<b>0</b>	<b>0</b>
17	<b>Anteiliger veranschlagter Finanzierungsmittelüberschuss/-bedarf aus Investitionstätigkeit (Saldo aus Numern 9 und 16)</b>	<b>0,00</b>	<b>0</b>	<b>0</b>	<b>0</b>	<b>0</b>	<b>0</b>	<b>0</b>
18	<b>Anteiliger veranschlagter Finanzierungsmittelüberschuss/-bedarf (Saldo aus Nummern 3 und 17)</b>	<b>9.578,49</b>	<b>2.250</b>	<b>-30.500</b>	<b>0</b>	<b>-1.500</b>	<b>-1.000</b>	<b>-900</b>

## Haushaltsplan 2023 der Stadt Blaustein



**Teilfinanzhaushalt einschließlich Finanzplanung**  
**Kostenstelle 424110 Robert-Epple-Stadion, Ehrensteiner Str. 45**

Stadt Blaustein

Nr.	Bezeichnung	Ergebnis 2021	Ansatz 2022	Ansatz 2023	VE	Plan 2024	Plan 2025	Plan 2026
2	Summe der Auszahlungen aus laufender Verwaltungstätigkeit	-1.606,17	-4.400	-4.100	0	-4.100	-3.600	-3.500
7211000	Unterhaltung der Grundstücke und baulichen Anlagen	0,00	0	-1.000	0	-1.000	-800	-800
7212000	Unterhaltung des sonstigen unbeweglichen Vermögens	0,00	0	-1.000	0	-1.000	-900	-800
7221000	Unterhaltung des beweglichen Vermögens	0,00	-400	-400	0	-400	-300	-300
7241000	Bewirtschaftung d.Grundstücke u.baulichen Anlagen	-1.606,17	-2.000	-200	0	-200	-200	-200
7241100	Aufwand für Energie	0,00	-1.700	-1.200	0	-1.200	-1.200	-1.200
7441000	Steuern, Versicherungen, Schadensfälle	0,00	-300	-300	0	-300	-200	-200
<b>3</b>	<b>Anteiliger Zahlungsmittelüberschuss/-bedarf des Ergebnishaushalts (Saldo aus Nummern 1 und 2)</b>	<b>-1.606,17</b>	<b>-4.400</b>	<b>-4.100</b>	<b>0</b>	<b>-4.100</b>	<b>-3.600</b>	<b>-3.500</b>
9	Einzahlungen aus Investitionstätigkeit (Summe aus Nummern 4 bis 8)	0,00	0	0	0	0	0	0
16	Auszahlungen aus Investitionstätigkeit (Summe aus Nummern 10 bis 15)	0,00	0	0	0	0	0	0
17	Anteiliger veranschlagter Finanzierungsmittelüberschuss/-bedarf aus Investitionstätigkeit (Saldo aus Nummern 9 und 16)	0,00	0	0	0	0	0	0
<b>18</b>	<b>Anteiliger veranschlagter Finanzierungsmittelüberschuss/-bedarf (Saldo aus Nummern 3 und 17)</b>	<b>-1.606,17</b>	<b>-4.400</b>	<b>-4.100</b>	<b>0</b>	<b>-4.100</b>	<b>-3.600</b>	<b>-3.500</b>

## Haushaltsplan 2023 der Stadt Blaustein



### Teilfinanzhaushalt einschließlich Finanzplanung Kostenstelle 424111 Sportplätze allgemein

Stadt Blaustein

Nr.	Bezeichnung	Ergebnis 2021	Ansatz 2022	Ansatz 2023	VE	Plan 2024	Plan 2025	Plan 2026
1	Summe der Einzahlungen aus laufender Verwaltungstätigkeit	800,00	5.000	5.000	0	5.000	5.000	5.000
6461000	Sonstige privatrechtliche Leistungsentgelte	800,00	5.000	5.000	0	5.000	5.000	5.000
2	Summe der Auszahlungen aus laufender Verwaltungstätigkeit	-25.559,89	-41.000	-27.000	0	-27.000	-26.800	-26.800
7212000	Unterhaltung des sonstigen unbeweglichen Vermögens	-19.251,32	-34.500	-20.500	0	-20.500	-20.300	-20.300
7231000	Mieten und Pachten inkl. Mietnebenkosten	-492,30	0	0	0	0	0	0
7241000	Bewirtschaftung d.Grundstücke u.baulichen Anlagen	-4.640,22	0	0	0	0	0	0
7241200	Aufwand für Wasserversorgung	0,00	-6.500	-6.500	0	-6.500	-6.500	-6.500
7271000	Besondere Verwaltungs- und Betriebsauszahlungen	-1.176,05	0	0	0	0	0	0
<b>3</b>	<b>Anteiliger Zahlungsmittelüberschuss/-bedarf des Ergebnishaushalts (Saldo aus Nummern 1 und 2)</b>	<b>-24.759,89</b>	<b>-36.000</b>	<b>-22.000</b>	<b>0</b>	<b>-22.000</b>	<b>-21.800</b>	<b>-21.800</b>
9	Einzahlungen aus Investitionstätigkeit (Summe aus Nummern 4 bis 8)	0,00	0	0	0	0	0	0
16	Auszahlungen aus Investitionstätigkeit (Summe aus Nummern 10 bis 15)	0,00	0	0	0	0	0	0
17	Anteiliger veranschlagter Finanzierungsmittelüberschuss/-bedarf aus Investitionstätigkeit (Saldo aus Numern 9 und 16)	0,00	0	0	0	0	0	0
<b>18</b>	<b>Anteiliger veranschlagter Finanzierungsmittelüberschuss/-bedarf (Saldo aus Nummern 3 und 17)</b>	<b>-24.759,89</b>	<b>-36.000</b>	<b>-22.000</b>	<b>0</b>	<b>-22.000</b>	<b>-21.800</b>	<b>-21.800</b>

## Haushaltsplan 2023 der Stadt Blaustein



### Teilfinanzhaushalt einschließlich Finanzplanung Teilhaushalt 5 Bauen und Umwelt

Stadt Blaustein

Nr.	Bezeichnung	Ergebnis 2021	Ansatz 2022	Ansatz 2023	VE	Plan 2024	Plan 2025	Plan 2026
1	Summe der Einzahlungen aus laufender Verwaltungstätigkeit	3.997.062,22	3.933.255	3.414.550	0	3.507.150	3.493.250	3.419.150
6140000	Zuweisungen für laufende Zwecke vom Bund	47.600,00	0	13.500	0	28.100	11.200	0
6141000	Zuweisungen für laufende Zwecke vom Land	181.709,39	202.866	272.950	0	168.300	168.300	168.300
6221000	Kostenbeiträge und Aufwendungsersatz, Kostenersatz	0,00	0	7.900	0	7.900	7.900	7.900
6311000	Verwaltungsgebühren	6.195,58	6.500	6.000	0	6.000	6.000	6.000
6321000	Benutzungsgebühren und ähnliche Entgelte	2.859.837,94	2.791.766	2.233.100	0	2.368.450	2.371.450	2.336.550
6411000	Mieten u. Pachten inkl. Nebenkostenant.a.Mietvertr	35.302,57	6.744	25.300	0	25.300	25.300	25.300
6421000	Einzahlungen aus Verkauf	132.669,04	135.119	161.800	0	161.800	161.800	161.800
6461000	Sonstige privatrechtliche Leistungsentgelte	73.396,36	51.260	15.150	0	37.150	37.150	37.150
6481000	Erstattungen vom Land	29.407,37	57.000	10.500	0	35.800	35.800	7.800
6482000	Erstattungen von Gemeinden und Gemeindeverbänden	114.866,49	87.000	68.350	0	68.350	68.350	68.350
6483000	Erstattungen von Zweckverbänden	19.841,28	0	0	0	0	0	0
6485000	Erst. von verb. Untern., Sonderverm. und Bet.	44.575,69	0	0	0	0	0	0
6487000	Erstattungen von privaten Unternehmen	808,72	0	0	0	0	0	0
6488000	Erstattungen von übrigen Bereichen	1.491,43	0	0	0	0	0	0
6511000	Konzessionsabgaben	394.133,85	595.000	600.000	0	600.000	600.000	600.000
6521000	Erstattung von Steuern	55.143,66	0	0	0	0	0	0
6591000	Sonst. Einz. aus laufender Verwaltungstätigkeit	82,85	0	0	0	0	0	0
2	Summe der Auszahlungen aus laufender Verwaltungstätigkeit	-4.923.359,40	-6.401.919	-5.329.700	0	-5.081.100	-4.821.350	-4.578.450
7011000	Dienstbezüge Beamte	-49.400,16	-50.100	-116.750	0	-119.150	-121.550	-124.000
7012000	Dienstbezüge Arbeitnehmer	-445.431,66	-445.100	-437.650	0	-446.300	-455.250	-458.700
7021000	Beiträge zu Versorgungskassen Beamte	0,00	-22.450	-50.600	0	-51.000	-51.500	-52.000
7022000	Beiträge zu Versorgungskassen Arbeitnehmer	-36.157,70	-36.980	-36.550	0	-37.100	-37.900	-38.650
7032000	Beiträge zur gesetzlichen Sozialvers. Arbeitnehmer	-101.709,34	-102.150	-93.200	0	-95.150	-97.100	-98.800
7041000	Beihilfen und Unterstützungsleistungen für Beschäf	14,52	-3.040	-6.650	0	-6.650	-6.700	-6.750
7211000	Unterhaltung der Grundstücke und baulichen Anlagen	-16.252,51	-139.200	-165.000	0	-23.700	-22.300	-21.500
7212000	Unterhaltung des sonstigen unbeweglichen Vermögens	-1.043.794,60	-1.884.400	-1.481.900	0	-1.218.600	-1.201.400	-1.040.400
7221000	Unterhaltung des beweglichen Vermögens	-39.345,75	-78.100	-72.500	0	-72.500	-71.600	-66.100
7231000	Mieten und Pachten inkl. Mietnebenkosten	-2.678,67	-14.100	-13.950	0	-13.950	-13.950	-13.950
7241000	Bewirtschaftung d.Grundstücke u.baulichen Anlagen	-105.240,98	-3.400	-29.000	0	-29.000	-28.000	-27.000
7241100	Aufwand für Energie	0,00	-22.400	-107.750	0	-107.750	-107.750	-107.750
7241200	Aufwand für Wasserversorgung	0,00	-5.050	-5.300	0	-5.300	-5.300	-5.300
7241300	Aufwand für Abfallbeseitigung	0,00	-700	-700	0	-700	-700	-700
7241400	Aufwand für Abwasserbeseitigung	0,00	-2.770	-1.700	0	-1.700	-1.700	-1.700
7241500	Aufwand für (Fremd-)Reinigung	0,00	-10.600	-10.100	0	-10.200	-10.300	-10.400
7241600	Aufwand f.gebäudebezogene Versicherungen	0,00	-1.880	-2.200	0	-2.200	-2.200	-2.200
7241700	Aufwand f.gebäudebezogene Steuern	0,00	-2.300	-2.300	0	-2.300	-2.300	-2.300
7251000	Haltung von Fahrzeugen	-6.538,58	-18.000	-8.000	0	-8.000	-8.000	-8.000
7261000	Besondere zahlungswirksame Aufw.f.Beschäftigte	-8.319,24	-26.200	-5.300	0	-6.300	-5.100	-4.600
7271000	Besondere Verwaltungs- und Betriebsauszahlungen	-1.741.576,86	-2.067.970	-1.045.450	0	-1.117.100	-905.800	-841.800
7291000	Auszahlungen für sonstige Dienstleistungen	-18.331,32	0	0	0	0	0	0
7312000	Zuweisungen an Gemeinden und Gemeindeverbände	-152.477,40	-160.000	0	0	0	0	0
7313000	Zuweisungen an Zweckverbände	-32,92	-96.000	-97.000	0	-97.000	-97.000	-97.000
7318000	Zuschüsse an übrige Bereiche	-73.138,93	-37.700	-36.000	0	-36.000	-36.000	-36.000
7421000	Auszahlungen für ehrenamtliche und sonstige Tätigk	-720,00	0	-700	0	-700	-700	-700
7429000	Sonst. Ausz. für die Inanspr. von Rechten und Dien	-9.732,12	-10.150	-10.300	0	-10.300	-10.300	-10.300
7431000	Geschäftsauszahlungen	-157.660,75	-253.830	-91.700	0	-102.200	-60.700	-41.600
7441000	Steuern, Versicherungen, Schadensfälle	-74.948,11	-17.175	-18.850	0	-18.850	-18.850	-18.850
7452000	Erstattungen an Gemeinden und Gemeindeverbände	-43.074,32	-45.174	-41.400	0	-41.400	-41.400	-41.400
7453000	Erstattungen an Zweckverbände und dergleichen	-796.812,00	-845.000	-1.341.200	0	-1.400.000	-1.400.000	-1.400.000

## Haushaltsplan 2023 der Stadt Blaustein



### Teilfinanzhaushalt einschließlich Finanzplanung Teilhaushalt 5 Bauen und Umwelt

Stadt Blaustein

Nr.	Bezeichnung	Ergebnis 2021	Ansatz 2022	Ansatz 2023	VE	Plan 2024	Plan 2025	Plan 2026
<b>3</b>	<b>Anteiliger Zahlungsmittelüberschuss/-bedarf des Ergebnishaushalts (Saldo aus Nummern 1 und 2)</b>	<b>-926.297,18</b>	<b>-2.468.664</b>	<b>-1.915.150</b>	<b>0</b>	<b>-1.573.950</b>	<b>-1.328.100</b>	<b>-1.159.300</b>
4	Einzahlungen aus Investitionszuwendungen	243.317,44	1.075.600	1.781.400	0	7.067.850	992.200	276.000
6810000	Investitionszuweisungen vom Bund	119.229,00	470.000	518.300	0	2.781.350	0	0
6811000	Investitionszuweisungen vom Land	104.350,00	605.600	1.232.100	0	4.150.500	989.200	276.000
6817000	Investitionszuschüsse von privaten Unternehmen	0,00	0	0	0	0	3.000	0
6818000	Investitionszuschüsse von übrigen Bereichen	19.738,44	0	31.000	0	136.000	0	0
5	Einzahlungen a. Investitionsbeiträgen u. ähnl. Entgelten f. Investitionstätigkeit	41.176,91	986.000	729.350	0	367.500	2.447.000	10.000
6891000	Beiträge und ähnliche Entgelte	41.176,91	986.000	729.350	0	367.500	2.447.000	10.000
6	Einzahlungen aus der Veräußerung von Sachvermögen	0,00	0	0	0	0	0	2.000.000
6821000	Einz. a.d. Veräußerung v.Grundstücken u. Gebäuden	0,00	0	0	0	0	0	2.000.000
<b>9</b>	<b>Einzahlungen aus Investitionstätigkeit (Summe aus Nummern 4 bis 8)</b>	<b>284.494,35</b>	<b>2.061.600</b>	<b>2.510.750</b>	<b>0</b>	<b>7.435.350</b>	<b>3.439.200</b>	<b>2.286.000</b>
10	Auszahlungen für den Erwerb von Grundstücken und Gebäuden	-20.908,21	-80.000	0	0	0	0	0
7821000	Ausz. für den Erwerb von Grundstücken und Gebäuden	-20.908,21	-80.000	0	0	0	0	0
11	Auszahlungen für Baumaßnahmen	-1.361.446,73	-5.066.384	-8.961.000	-5.182.000	-11.859.700	-5.460.300	-2.003.000
7871000	Ausz. für Hochbaumaßnahmen	-358.874,76	-278.484	-1.427.000	-3.432.000	-1.890.000	-1.416.000	-126.000
7872000	Ausz. für Tiefbaumaßnahmen	-991.541,14	-4.787.900	-7.530.000	-1.750.000	-9.969.700	-4.044.300	-1.877.000
7873000	Ausz. für sonstige Baumaßnahmen	-11.030,83	0	-4.000	0	0	0	0
12	Auszahlungen für den Erwerb von beweglichem Sachvermögen	-17.013,44	-159.000	-225.000	0	-45.000	-45.000	-30.000
7831200	Ausz. für den Erwerb von bew. Verm oberh. Wertgr.	-17.013,44	-159.000	-225.000	0	-45.000	-45.000	-30.000
14	Auszahlungen für Investitionsförderungsmaßnahmen	0,00	-100.000	-40.000	0	-40.000	-40.000	-40.000
7818000	Zuweisungen und Zuschüsse für Investitionen üB	0,00	-100.000	-40.000	0	-40.000	-40.000	-40.000
15	Auszahlungen für den Erwerb von immateriellen Vermögensgegenständen	0,00	0	-5.000	0	0	0	0
7831100	Ausz. für den Erwerb von imm. Verm oberh. Wertgr.	0,00	0	-5.000	0	0	0	0
<b>16</b>	<b>Auszahlungen aus Investitionstätigkeit (Summe aus Nummern 10 bis 15)</b>	<b>-1.399.368,38</b>	<b>-5.405.384</b>	<b>-9.231.000</b>	<b>-5.182.000</b>	<b>-11.944.700</b>	<b>-5.545.300</b>	<b>-2.073.000</b>
<b>17</b>	<b>Anteiliger veranschlagter Finanzierungsmittelüberschuss/-bedarf aus Investitionstätigkeit (Saldo aus Nummern 9 und 16)</b>	<b>-1.114.874,03</b>	<b>-3.343.784</b>	<b>-6.720.250</b>	<b>-5.182.000</b>	<b>-4.509.350</b>	<b>-2.106.100</b>	<b>213.000</b>
<b>18</b>	<b>Anteiliger veranschlagter Finanzierungsmittelüberschuss/-bedarf (Saldo aus Nummern 3 und 17)</b>	<b>-2.041.171,21</b>	<b>-5.812.448</b>	<b>-8.635.400</b>	<b>-5.182.000</b>	<b>-6.083.300</b>	<b>-3.434.200</b>	<b>-946.300</b>



## Haushaltsplan 2023 der Stadt Blaustein



### Teilfinanzhaushalt einschließlich Finanzplanung Produktbereich 51 Räumliche Planung und Entwicklung

Stadt Blaustein

Nr.	Bezeichnung	Ergebnis 2021	Ansatz 2022	Ansatz 2023	VE	Plan 2024	Plan 2025	Plan 2026
1	Summe der Einzahlungen aus laufender Verwaltungstätigkeit	7.833,70	0	2.700	0	28.000	28.000	0
6141000	Zuweisungen für laufende Zwecke vom Land	4.745,25	0	0	0	0	0	0
6311000	Verwaltungsgebühren	1.174,00	0	0	0	0	0	0
6481000	Erstattungen vom Land	1.812,31	0	2.700	0	28.000	28.000	0
6488000	Erstattungen von übrigen Bereichen	102,14	0	0	0	0	0	0
2	Summe der Auszahlungen aus laufender Verwaltungstätigkeit	-282.944,34	-670.300	-337.950	0	-402.800	-345.750	-315.000
7011000	Dienstbezüge Beamte	-26.551,80	-26.400	-50.550	0	-51.600	-52.650	-53.700
7012000	Dienstbezüge Arbeitnehmer	-65.557,47	-64.000	-73.500	0	-74.950	-76.550	-77.100
7021000	Beiträge zu Versorgungskassen Beamte	0,00	-11.800	-39.000	0	-39.250	-39.500	-39.750
7022000	Beiträge zu Versorgungskassen Arbeitnehmer	-5.098,69	-5.350	-6.250	0	-6.300	-6.500	-6.650
7032000	Beiträge zur gesetzlichen Sozialvers. Arbeitnehmer	-13.240,41	-13.100	-14.950	0	-15.300	-15.600	-15.850
7041000	Beihilfen und Unterstützungsleistungen für Beschäf	0,00	-1.650	-5.200	0	-5.200	-5.250	-5.250
7212000	Unterhaltung des sonstigen unbeweglichen Vermögens	-203,53	0	0	0	0	0	0
7261000	Besondere zahlungswirksame Aufw.f.Beschäftigte	-50,00	0	0	0	0	0	0
7271000	Besondere Verwaltungs- und Betriebsauszahlungen	-157.918,88	-423.000	-33.300	0	-100.000	-41.000	-9.000
7313000	Zuweisungen an Zweckverbände	-32,92	-96.000	-97.000	0	-97.000	-97.000	-97.000
7421000	Auszahlungen für ehrenamtliche und sonstige Tätigk	-720,00	0	-700	0	-700	-700	-700
7431000	Geschäftsauszahlungen	-13.570,64	-29.000	-17.500	0	-12.500	-11.000	-10.000
<b>3</b>	<b>Anteiliger Zahlungsmittelüberschuss/-bedarf des Ergebnishaushalts (Saldo aus Nummern 1 und 2)</b>	<b>-275.110,64</b>	<b>-670.300</b>	<b>-335.250</b>	<b>0</b>	<b>-374.800</b>	<b>-317.750</b>	<b>-315.000</b>
4	Einzahlungen aus Investitionszuwendungen	223.579,00	60.000	503.000	0	1.184.500	680.200	60.000
6810000	Investitionszuweisungen vom Bund	119.229,00	0	0	0	0	0	0
6811000	Investitionszuweisungen vom Land	104.350,00	60.000	472.000	0	1.184.500	677.200	60.000
6817000	Investitionszuschüsse von privaten Unternehmen	0,00	0	0	0	0	3.000	0
6818000	Investitionszuschüsse von übrigen Bereichen	0,00	0	31.000	0	0	0	0
6	Einzahlungen aus der Veräußerung von Sachvermögen	0,00	0	0	0	0	0	2.000.000
6821000	Einz. a.d. Veräußerung v.Grundstücken u. Gebäuden	0,00	0	0	0	0	0	2.000.000
<b>9</b>	<b>Einzahlungen aus Investitionstätigkeit (Summe aus Nummern 4 bis 8)</b>	<b>223.579,00</b>	<b>60.000</b>	<b>503.000</b>	<b>0</b>	<b>1.184.500</b>	<b>680.200</b>	<b>2.060.000</b>
11	Auszahlungen für Baumaßnahmen	-358.398,76	-278.484	-1.744.750	-3.432.000	-2.017.000	-1.574.000	-213.000
7871000	Ausz. für Hochbaumaßnahmen	-358.398,76	-278.484	-1.227.000	-3.432.000	-1.890.000	-1.416.000	-126.000
7872000	Ausz. für Tiefbaumaßnahmen	0,00	0	-517.750	0	-127.000	-158.000	-87.000
14	Auszahlungen für Investitionsförderungsmaßnahmen	0,00	-100.000	-40.000	0	-40.000	-40.000	-40.000
7818000	Zuweisungen und Zuschüsse für Investitionen üB	0,00	-100.000	-40.000	0	-40.000	-40.000	-40.000
<b>16</b>	<b>Auszahlungen aus Investitionstätigkeit (Summe aus Nummern 10 bis 15)</b>	<b>-358.398,76</b>	<b>-378.484</b>	<b>-1.784.750</b>	<b>-3.432.000</b>	<b>-2.057.000</b>	<b>-1.614.000</b>	<b>-253.000</b>
<b>17</b>	<b>Anteiliger veranschlagter Finanzierungsmittelüberschuss/-bedarf aus Investitionstätigkeit (Saldo aus Numern 9 und 16)</b>	<b>-134.819,76</b>	<b>-318.484</b>	<b>-1.281.750</b>	<b>-3.432.000</b>	<b>-872.500</b>	<b>-933.800</b>	<b>1.807.000</b>
<b>18</b>	<b>Anteiliger veranschlagter Finanzierungsmittelüberschuss/-bedarf (Saldo aus Nummern 3 und 17)</b>	<b>-409.930,40</b>	<b>-988.784</b>	<b>-1.617.000</b>	<b>-3.432.000</b>	<b>-1.247.300</b>	<b>-1.251.550</b>	<b>1.492.000</b>

## Haushaltsplan 2023 der Stadt Blaustein



### Teilfinanzhaushalt einschließlich Finanzplanung Produkt 511000 Stadtentwicklung städtebaul. Planung Verkehrsplanung u. Stadterneuerung

Stadt Blaustein

Nr.	Bezeichnung	Ergebnis 2021	Ansatz 2022	Ansatz 2023	VE	Plan 2024	Plan 2025	Plan 2026
1	Summe der Einzahlungen aus laufender Verwaltungstätigkeit	1.914,45	0	2.700	0	28.000	28.000	0
6481000	Erstattungen vom Land	1.812,31	0	2.700	0	28.000	28.000	0
6488000	Erstattungen von übrigen Bereichen	102,14	0	0	0	0	0	0
2	Summe der Auszahlungen aus laufender Verwaltungstätigkeit	-243.395,05	-527.800	-207.550	0	-270.100	-213.250	-182.050
7011000	Dienstbezüge Beamte	-19.558,36	-19.200	-47.550	0	-48.500	-49.500	-50.450
7012000	Dienstbezüge Arbeitnehmer	-52.770,85	-46.600	-53.850	0	-54.950	-56.050	-56.450
7021000	Beiträge zu Versorgungskassen Beamte	0,00	-8.600	-35.450	0	-35.650	-35.850	-36.000
7022000	Beiträge zu Versorgungskassen Arbeitnehmer	-4.032,43	-3.800	-4.600	0	-4.650	-4.750	-4.850
7032000	Beiträge zur gesetzlichen Sozialvers. Arbeitnehmer	-10.490,98	-9.400	-10.850	0	-11.100	-11.300	-11.500
7041000	Beihilfen und Unterstützungsleistungen für Beschäf	0,00	-1.200	-4.750	0	-4.750	-4.800	-4.800
7212000	Unterhaltung des sonstigen unbeweglichen Vermögens	-203,53	0	0	0	0	0	0
7261000	Besondere zahlungswirksame Aufw.f.Beschäftigte	-50,00	0	0	0	0	0	0
7271000	Besondere Verwaltungs- und Betriebsauszahlungen	-152.094,29	-413.000	-28.000	0	-93.000	-35.000	-3.000
7313000	Zuweisungen an Zweckverbände	-32,92	-5.000	-5.000	0	-5.000	-5.000	-5.000
7431000	Geschäftsauszahlungen	-4.161,69	-21.000	-17.500	0	-12.500	-11.000	-10.000
<b>3</b>	<b>Anteiliger Zahlungsmittelüberschuss/-bedarf des Ergebnishaushalts (Saldo aus Nummern 1 und 2)</b>	<b>-241.480,60</b>	<b>-527.800</b>	<b>-204.850</b>	<b>0</b>	<b>-242.100</b>	<b>-185.250</b>	<b>-182.050</b>
4	Einzahlungen aus Investitionszuwendungen	223.579,00	60.000	503.000	0	1.184.500	680.200	60.000
6810000	Investitionszuweisungen vom Bund	119.229,00	0	0	0	0	0	0
6811000	Investitionszuweisungen vom Land	104.350,00	60.000	472.000	0	1.184.500	677.200	60.000
6817000	Investitionszuschüsse von privaten Unternehmen	0,00	0	0	0	0	3.000	0
6818000	Investitionszuschüsse von übrigen Bereichen	0,00	0	31.000	0	0	0	0
6	Einzahlungen aus der Veräußerung von Sachvermögen	0,00	0	0	0	0	0	2.000.000
6821000	Einz. a.d. Veräußerung v.Grundstücken u. Gebäuden	0,00	0	0	0	0	0	2.000.000
<b>9</b>	<b>Einzahlungen aus Investitionstätigkeit (Summe aus Nummern 4 bis 8)</b>	<b>223.579,00</b>	<b>60.000</b>	<b>503.000</b>	<b>0</b>	<b>1.184.500</b>	<b>680.200</b>	<b>2.060.000</b>
11	Auszahlungen für Baumaßnahmen	-358.398,76	-278.484	-1.744.750	-3.432.000	-2.017.000	-1.574.000	-213.000
7871000	Ausz. für Hochbaumaßnahmen	-358.398,76	-278.484	-1.227.000	-3.432.000	-1.890.000	-1.416.000	-126.000
7872000	Ausz. für Tiefbaumaßnahmen	0,00	0	-517.750	0	-127.000	-158.000	-87.000
14	Auszahlungen für Investitionsförderungsmaßnahmen	0,00	-100.000	-40.000	0	-40.000	-40.000	-40.000
7818000	Zuweisungen und Zuschüsse für Investitionen üB	0,00	-100.000	-40.000	0	-40.000	-40.000	-40.000
<b>16</b>	<b>Auszahlungen aus Investitionstätigkeit (Summe aus Nummern 10 bis 15)</b>	<b>-358.398,76</b>	<b>-378.484</b>	<b>-1.784.750</b>	<b>-3.432.000</b>	<b>-2.057.000</b>	<b>-1.614.000</b>	<b>-253.000</b>
<b>17</b>	<b>Anteiliger veranschlagter Finanzierungsmittelüberschuss/-bedarf aus Investitionstätigkeit (Saldo aus Numern 9 und 16)</b>	<b>-134.819,76</b>	<b>-318.484</b>	<b>-1.281.750</b>	<b>-3.432.000</b>	<b>-872.500</b>	<b>-933.800</b>	<b>1.807.000</b>
<b>18</b>	<b>Anteiliger veranschlagter Finanzierungsmittelüberschuss/-bedarf (Saldo aus Nummern 3 und 17)</b>	<b>-376.300,36</b>	<b>-846.284</b>	<b>-1.486.600</b>	<b>-3.432.000</b>	<b>-1.114.600</b>	<b>-1.119.050</b>	<b>1.624.950</b>

## Haushaltsplan 2023 der Stadt Blaustein



### Teilfinanzhaushalt einschließlich Finanzplanung Produkt 511100 Flächen- und grundstückbezogene Daten und Grundlagen

Stadt Blaustein

Nr.	Bezeichnung	Ergebnis 2021	Ansatz 2022	Ansatz 2023	VE	Plan 2024	Plan 2025	Plan 2026
1	Summe der Einzahlungen aus laufender Verwaltungstätigkeit	5.919,25	0	0	0	0	0	0
6141000	Zuweisungen für laufende Zwecke vom Land	4.745,25	0	0	0	0	0	0
6311000	Verwaltungsgebühren	1.174,00	0	0	0	0	0	0
2	Summe der Auszahlungen aus laufender Verwaltungstätigkeit	-35.976,09	-135.850	-124.250	0	-126.450	-126.050	-126.350
7011000	Dienstbezüge Beamte	-4.662,26	-4.800	-2.000	0	-2.050	-2.100	-2.150
7012000	Dienstbezüge Arbeitnehmer	-11.837,19	-15.100	-16.700	0	-17.000	-17.400	-17.500
7021000	Beiträge zu Versorgungskassen Beamte	0,00	-2.100	-2.350	0	-2.400	-2.450	-2.500
7022000	Beiträge zu Versorgungskassen Arbeitnehmer	-988,48	-1.350	-1.400	0	-1.400	-1.450	-1.500
7032000	Beiträge zur gesetzlichen Sozialvers. Arbeitnehmer	-2.534,62	-3.200	-3.500	0	-3.600	-3.650	-3.700
7041000	Beihilfen und Unterstützungsleistungen für Beschäf	0,00	-300	-300	0	-300	-300	-300
7271000	Besondere Verwaltungs- und Betriebsauszahlungen	-5.824,59	-10.000	-5.300	0	-7.000	-6.000	-6.000
7313000	Zuweisungen an Zweckverbände	0,00	-91.000	-92.000	0	-92.000	-92.000	-92.000
7421000	Auszahlungen für ehrenamtliche und sonstige Tätigk	-720,00	0	-700	0	-700	-700	-700
7431000	Geschäftsauszahlungen	-9.408,95	-8.000	0	0	0	0	0
3	<b>Anteiliger Zahlungsmittelüberschuss/-bedarf des Ergebnishaushalts (Saldo aus Nummern 1 und 2)</b>	<b>-30.056,84</b>	<b>-135.850</b>	<b>-124.250</b>	<b>0</b>	<b>-126.450</b>	<b>-126.050</b>	<b>-126.350</b>
9	<b>Einzahlungen aus Investitionstätigkeit (Summe aus Nummern 4 bis 8)</b>	<b>0,00</b>	<b>0</b>	<b>0</b>	<b>0</b>	<b>0</b>	<b>0</b>	<b>0</b>
16	<b>Auszahlungen aus Investitionstätigkeit (Summe aus Nummern 10 bis 15)</b>	<b>0,00</b>	<b>0</b>	<b>0</b>	<b>0</b>	<b>0</b>	<b>0</b>	<b>0</b>
17	<b>Anteiliger veranschlagter Finanzierungsmittelüberschuss/-bedarf aus Investitionstätigkeit (Saldo aus Numern 9 und 16)</b>	<b>0,00</b>	<b>0</b>	<b>0</b>	<b>0</b>	<b>0</b>	<b>0</b>	<b>0</b>
18	<b>Anteiliger veranschlagter Finanzierungsmittelüberschuss/-bedarf (Saldo aus Nummern 3 und 17)</b>	<b>-30.056,84</b>	<b>-135.850</b>	<b>-124.250</b>	<b>0</b>	<b>-126.450</b>	<b>-126.050</b>	<b>-126.350</b>

## Haushaltsplan 2023 der Stadt Blaustein



### Teilfinanzhaushalt einschließlich Finanzplanung Produkt 511200 Flurneuordnung

Stadt Blaustein

Nr.	Bezeichnung	Ergebnis 2021	Ansatz 2022	Ansatz 2023	VE	Plan 2024	Plan 2025	Plan 2026
2	Summe der Auszahlungen aus laufender Verwaltungstätigkeit	-3.573,20	-6.650	-6.150	0	-6.250	-6.450	-6.600
7011000	Dienstbezüge Beamte	-2.331,18	-2.400	-1.000	0	-1.050	-1.050	-1.100
7012000	Dienstbezüge Arbeitnehmer	-949,43	-2.300	-2.950	0	-3.000	-3.100	-3.150
7021000	Beiträge zu Versorgungskassen Beamte	0,00	-1.100	-1.200	0	-1.200	-1.200	-1.250
7022000	Beiträge zu Versorgungskassen Arbeitnehmer	-77,78	-200	-250	0	-250	-300	-300
7032000	Beiträge zur gesetzlichen Sozialvers. Arbeitnehmer	-214,81	-500	-600	0	-600	-650	-650
7041000	Beihilfen und Unterstützungsleistungen für Beschäf	0,00	-150	-150	0	-150	-150	-150
<b>3</b>	<b>Anteiliger Zahlungsmittelüberschuss/-bedarf des Ergebnishaushalts (Saldo aus Nummern 1 und 2)</b>	<b>-3.573,20</b>	<b>-6.650</b>	<b>-6.150</b>	<b>0</b>	<b>-6.250</b>	<b>-6.450</b>	<b>-6.600</b>
9	Einzahlungen aus Investitionstätigkeit (Summe aus Nummern 4 bis 8)	0,00	0	0	0	0	0	0
16	Auszahlungen aus Investitionstätigkeit (Summe aus Nummern 10 bis 15)	0,00	0	0	0	0	0	0
17	Anteiliger veranschlagter Finanzierungsmittelüberschuss/-bedarf aus Investitionstätigkeit (Saldo aus Numern 9 und 16)	0,00	0	0	0	0	0	0
<b>18</b>	<b>Anteiliger veranschlagter Finanzierungsmittelüberschuss/-bedarf (Saldo aus Nummern 3 und 17)</b>	<b>-3.573,20</b>	<b>-6.650</b>	<b>-6.150</b>	<b>0</b>	<b>-6.250</b>	<b>-6.450</b>	<b>-6.600</b>

## Haushaltsplan 2023 der Stadt Blaustein



### Teilfinanzhaushalt einschließlich Finanzplanung Produktbereich 52 Bauen und Wohnen

Stadt Blaustein

Nr.	Bezeichnung	Ergebnis 2021	Ansatz 2022	Ansatz 2023	VE	Plan 2024	Plan 2025	Plan 2026
1	Summe der Einzahlungen aus laufender Verwaltungstätigkeit	5.249,14	6.500	6.000	0	6.000	6.000	6.000
6311000	Verwaltungsgebühren	3.877,58	6.500	6.000	0	6.000	6.000	6.000
6461000	Sonstige privatrechtliche Leistungsentgelte	455,00	0	0	0	0	0	0
6488000	Erstattungen von übrigen Bereichen	916,56	0	0	0	0	0	0
2	Summe der Auszahlungen aus laufender Verwaltungstätigkeit	-192.182,15	-182.250	-212.800	0	-246.650	-209.600	-209.700
7011000	Dienstbezüge Beamte	-20.980,08	-21.600	-63.700	0	-65.000	-66.300	-67.650
7012000	Dienstbezüge Arbeitnehmer	-71.219,25	-63.100	-73.200	0	-74.700	-76.100	-76.700
7021000	Beiträge zu Versorgungskassen Beamte	0,00	-9.700	-10.600	0	-10.750	-10.950	-11.200
7022000	Beiträge zu Versorgungskassen Arbeitnehmer	-5.577,14	-5.350	-6.200	0	-6.300	-6.450	-6.600
7032000	Beiträge zur gesetzlichen Sozialvers. Arbeitnehmer	-14.408,82	-13.100	-15.000	0	-15.300	-15.600	-15.900
7041000	Beihilfen und Unterstützungsleistungen für Beschäf.	0,00	-1.200	-1.250	0	-1.250	-1.250	-1.300
7221000	Unterhaltung des beweglichen Vermögens	0,00	-8.000	-2.000	0	-2.000	-1.800	-1.800
7261000	Besondere zahlungswirksame Aufw.f.Beschäftigte	-3.630,45	-8.000	-3.500	0	-4.000	-3.800	-3.800
7271000	Besondere Verwaltungs- und Betriebsauszahlungen	-550,16	-11.450	-150	0	-150	-150	-150
7431000	Geschäftsauszahlungen	-68.653,05	-33.550	-30.000	0	-60.000	-20.000	-17.400
7441000	Steuern, Versicherungen, Schadensfälle	-7.163,20	-7.200	-7.200	0	-7.200	-7.200	-7.200
<b>3</b>	<b>Anteiliger Zahlungsmittelüberschuss/-bedarf des Ergebnishaushalts (Saldo aus Nummern 1 und 2)</b>	<b>-186.933,01</b>	<b>-175.750</b>	<b>-206.800</b>	<b>0</b>	<b>-240.650</b>	<b>-203.600</b>	<b>-203.700</b>
<b>9</b>	<b>Einzahlungen aus Investitionstätigkeit (Summe aus Nummern 4 bis 8)</b>	<b>0,00</b>	<b>0</b>	<b>0</b>	<b>0</b>	<b>0</b>	<b>0</b>	<b>0</b>
12	Auszahlungen für den Erwerb von beweglichem Sachvermögen	-11.781,00	0	-5.000	0	0	0	0
7831200	Ausz. für den Erwerb von bew. Verm oberh. Wertgr.	-11.781,00	0	-5.000	0	0	0	0
<b>16</b>	<b>Auszahlungen aus Investitionstätigkeit (Summe aus Nummern 10 bis 15)</b>	<b>-11.781,00</b>	<b>0</b>	<b>-5.000</b>	<b>0</b>	<b>0</b>	<b>0</b>	<b>0</b>
<b>17</b>	<b>Anteiliger veranschlagter Finanzierungsmittelüberschuss/-bedarf aus Investitionstätigkeit (Saldo aus Numern 9 und 16)</b>	<b>-11.781,00</b>	<b>0</b>	<b>-5.000</b>	<b>0</b>	<b>0</b>	<b>0</b>	<b>0</b>
<b>18</b>	<b>Anteiliger veranschlagter Finanzierungsmittelüberschuss/-bedarf (Saldo aus Nummern 3 und 17)</b>	<b>-198.714,01</b>	<b>-175.750</b>	<b>-211.800</b>	<b>0</b>	<b>-240.650</b>	<b>-203.600</b>	<b>-203.700</b>

## Haushaltsplan 2023 der Stadt Blaustein



### Teilfinanzhaushalt einschließlich Finanzplanung Produkt 521000 Bauordnung

Stadt Blaustein

Nr.	Bezeichnung	Ergebnis 2021	Ansatz 2022	Ansatz 2023	VE	Plan 2024	Plan 2025	Plan 2026
1	Summe der Einzahlungen aus laufender Verwaltungstätigkeit	5.249,14	6.500	6.000	0	6.000	6.000	6.000
6311000	Verwaltungsgebühren	3.877,58	6.500	6.000	0	6.000	6.000	6.000
6461000	Sonstige privatrechtliche Leistungsentgelte	455,00	0	0	0	0	0	0
6488000	Erstattungen von übrigen Bereichen	916,56	0	0	0	0	0	0
2	Summe der Auszahlungen aus laufender Verwaltungstätigkeit	-189.324,28	-173.500	-210.450	0	-214.300	-207.200	-204.800
7011000	Dienstbezüge Beamte	-18.648,90	-19.200	-62.700	0	-64.000	-65.250	-66.550
7012000	Dienstbezüge Arbeitnehmer	-71.023,81	-63.100	-73.200	0	-74.700	-76.100	-76.700
7021000	Beiträge zu Versorgungskassen Beamte	0,00	-8.600	-9.400	0	-9.550	-9.750	-9.950
7022000	Beiträge zu Versorgungskassen Arbeitnehmer	-5.562,64	-5.200	-6.200	0	-6.300	-6.450	-6.600
7032000	Beiträge zur gesetzlichen Sozialvers. Arbeitnehmer	-14.353,28	-13.000	-15.000	0	-15.300	-15.600	-15.900
7041000	Beihilfen und Unterstützungsleistungen für Beschäf	0,00	-1.200	-1.100	0	-1.100	-1.100	-1.150
7221000	Unterhaltung des beweglichen Vermögens	0,00	-8.000	-2.000	0	-2.000	-1.800	-1.800
7261000	Besondere zahlungswirksame Aufw.f.Beschäftigte	-3.630,45	-8.000	-3.500	0	-4.000	-3.800	-3.800
7271000	Besondere Verwaltungs- und Betriebsauszahlungen	-550,16	-10.000	-150	0	-150	-150	-150
7431000	Geschäftsauszahlungen	-68.391,84	-30.000	-30.000	0	-30.000	-20.000	-15.000
7441000	Steuern, Versicherungen, Schadensfälle	-7.163,20	-7.200	-7.200	0	-7.200	-7.200	-7.200
<b>3</b>	<b>Anteiliger Zahlungsmittelüberschuss/-bedarf des Ergebnishaushalts (Saldo aus Nummern 1 und 2)</b>	<b>-184.075,14</b>	<b>-167.000</b>	<b>-204.450</b>	<b>0</b>	<b>-208.300</b>	<b>-201.200</b>	<b>-198.800</b>
<b>9</b>	<b>Einzahlungen aus Investitionstätigkeit (Summe aus Nummern 4 bis 8)</b>	<b>0,00</b>	<b>0</b>	<b>0</b>	<b>0</b>	<b>0</b>	<b>0</b>	<b>0</b>
12	Auszahlungen für den Erwerb von beweglichem Sachvermögen	-11.781,00	0	-5.000	0	0	0	0
7831200	Ausz. für den Erwerb von bew. Verm oberh. Wertgr.	-11.781,00	0	-5.000	0	0	0	0
<b>16</b>	<b>Auszahlungen aus Investitionstätigkeit (Summe aus Nummern 10 bis 15)</b>	<b>-11.781,00</b>	<b>0</b>	<b>-5.000</b>	<b>0</b>	<b>0</b>	<b>0</b>	<b>0</b>
<b>17</b>	<b>Anteiliger veranschlagter Finanzierungsmittelüberschuss/-bedarf aus Investitionstätigkeit (Saldo aus Numern 9 und 16)</b>	<b>-11.781,00</b>	<b>0</b>	<b>-5.000</b>	<b>0</b>	<b>0</b>	<b>0</b>	<b>0</b>
<b>18</b>	<b>Anteiliger veranschlagter Finanzierungsmittelüberschuss/-bedarf (Saldo aus Nummern 3 und 17)</b>	<b>-195.856,14</b>	<b>-167.000</b>	<b>-209.450</b>	<b>0</b>	<b>-208.300</b>	<b>-201.200</b>	<b>-198.800</b>

## Haushaltsplan 2023 der Stadt Blaustein



### Teilfinanzhaushalt einschließlich Finanzplanung Produkt 522000 Wohnungsbauförderung und Wohnungsversorgung

Stadt Blaustein

Nr.	Bezeichnung	Ergebnis 2021	Ansatz 2022	Ansatz 2023	VE	Plan 2024	Plan 2025	Plan 2026
2	Summe der Auszahlungen aus laufender Verwaltungstätigkeit	-2.857,87	-8.750	-2.350	0	-32.350	-2.400	-4.900
7011000	Dienstbezüge Beamte	-2.331,18	-2.400	-1.000	0	-1.000	-1.050	-1.100
7012000	Dienstbezüge Arbeitnehmer	-195,44	0	0	0	0	0	0
7021000	Beiträge zu Versorgungskassen Beamte	0,00	-1.100	-1.200	0	-1.200	-1.200	-1.250
7022000	Beiträge zu Versorgungskassen Arbeitnehmer	-14,50	-150	0	0	0	0	0
7032000	Beiträge zur gesetzlichen Sozialvers. Arbeitnehmer	-55,54	-100	0	0	0	0	0
7041000	Beihilfen und Unterstützungsleistungen für Beschäf	0,00	0	-150	0	-150	-150	-150
7271000	Besondere Verwaltungs- und Betriebsauszahlungen	0,00	-1.450	0	0	0	0	0
7431000	Geschäftsauszahlungen	-261,21	-3.550	0	0	-30.000	0	-2.400
<b>3</b>	<b>Anteiliger Zahlungsmittelüberschuss/-bedarf des Ergebnishaushalts (Saldo aus Nummern 1 und 2)</b>	<b>-2.857,87</b>	<b>-8.750</b>	<b>-2.350</b>	<b>0</b>	<b>-32.350</b>	<b>-2.400</b>	<b>-4.900</b>
9	Einzahlungen aus Investitionstätigkeit (Summe aus Nummern 4 bis 8)	0,00	0	0	0	0	0	0
16	Auszahlungen aus Investitionstätigkeit (Summe aus Nummern 10 bis 15)	0,00	0	0	0	0	0	0
17	Anteiliger veranschlagter Finanzierungsmittelüberschuss/-bedarf aus Investitionstätigkeit (Saldo aus Numern 9 und 16)	0,00	0	0	0	0	0	0
<b>18</b>	<b>Anteiliger veranschlagter Finanzierungsmittelüberschuss/-bedarf (Saldo aus Nummern 3 und 17)</b>	<b>-2.857,87</b>	<b>-8.750</b>	<b>-2.350</b>	<b>0</b>	<b>-32.350</b>	<b>-2.400</b>	<b>-4.900</b>

## Haushaltsplan 2023 der Stadt Blaustein



### Teilfinanzhaushalt einschließlich Finanzplanung Produktbereich 53 Ver- und Entsorgung

Stadt Blaustein

Nr.	Bezeichnung	Ergebnis 2021	Ansatz 2022	Ansatz 2023	VE	Plan 2024	Plan 2025	Plan 2026
1	Summe der Einzahlungen aus laufender Verwaltungstätigkeit	3.500.210,21	3.493.510	3.029.150	0	3.069.450	3.072.450	3.037.550
6141000	Zuweisungen für laufende Zwecke vom Land	36.003,50	81.500	146.000	0	38.950	38.950	38.950
6221000	Kostenbeiträge und Aufwendungsersatz, Kostenersatz	0,00	0	7.900	0	7.900	7.900	7.900
6321000	Benutzungsgebühren und ähnliche Entgelte	2.696.588,39	2.691.766	2.173.100	0	2.298.450	2.301.450	2.266.550
6411000	Mieten u. Pachten inkl. Nebenkostenant.a.Mietvertr	34.973,21	6.744	25.300	0	25.300	25.300	25.300
6421000	Einzahlungen aus Verkauf	8.293,07	0	8.000	0	8.000	8.000	8.000
6461000	Sonstige privatrechtliche Leistungsentgelte	68.781,36	31.500	500	0	22.500	22.500	22.500
6481000	Erstattungen vom Land	26.926,86	0	0	0	0	0	0
6482000	Erstattungen von Gemeinden und Gemeindeverbänden	114.866,49	87.000	68.350	0	68.350	68.350	68.350
6483000	Erstattungen von Zweckverbänden	19.841,28	0	0	0	0	0	0
6485000	Erst. von verb. Untern., Sonderverm. und Bet.	44.575,69	0	0	0	0	0	0
6511000	Konzessionsabgaben	394.133,85	595.000	600.000	0	600.000	600.000	600.000
6521000	Erstattung von Steuern	55.143,66	0	0	0	0	0	0
6591000	Sonst. Einz. aus laufender Verwaltungstätigkeit	82,85	0	0	0	0	0	0
2	Summe der Auszahlungen aus laufender Verwaltungstätigkeit	-2.709.089,37	-3.398.200	-2.300.150	0	-2.299.350	-2.304.900	-2.242.200
7012000	DienstbezügeArbeitnehmer	-100.025,76	-104.700	-19.950	0	-20.350	-20.750	-20.900
7022000	Beiträge zu Versorgungskassen Arbeitnehmer	-6.779,11	-7.100	-1.700	0	-1.700	-1.750	-1.800
7032000	Beiträge zur gesetzlichen Sozialvers. Arbeitnehmer	-24.080,64	-24.850	-4.100	0	-4.150	-4.200	-4.300
7211000	Unterhaltung der Grundstücke und baulichen Anlagen	-12.214,02	-14.200	-7.500	0	-7.700	-7.300	-7.500
7212000	Unterhaltung des sonstigen unbeweglichen Vermögens	-445.315,21	-1.047.100	-479.100	0	-455.850	-460.300	-414.100
7221000	Unterhaltung des beweglichen Vermögens	-2.169,34	-9.100	-5.000	0	-5.000	-5.000	-5.000
7231000	Mieten und Pachten inkl. Mietnebenkosten	-1.571,49	-13.100	-13.100	0	-13.100	-13.100	-13.100
7241000	Bewirtschaftung d.Grundstücke u.baulichen Anlagen	-81.288,14	-200	-26.000	0	-26.000	-25.000	-24.000
7241100	Aufwand für Energie	0,00	-18.900	-106.050	0	-106.050	-106.050	-106.050
7241200	Aufwand für Wasserversorgung	0,00	-800	-1.050	0	-1.050	-1.050	-1.050
7241400	Aufwand für Abwasserbeseitigung	0,00	-2.750	-1.700	0	-1.700	-1.700	-1.700
7241600	Aufwand f.gebäudebezogene Versicherungen	0,00	-1.200	-1.400	0	-1.400	-1.400	-1.400
7251000	Haltung von Fahrzeugen	-5.706,12	-8.000	-8.000	0	-8.000	-8.000	-8.000
7261000	Besondere zahlungswirksame Aufw.f.Beschäftigte	-3.046,50	-17.600	-800	0	-800	-800	-800
7271000	Besondere Verwaltungs- und Betriebsauszahlungen	-930.644,87	-928.500	-266.000	0	-229.000	-231.000	-215.000
7291000	Auszahlungen für sonstige Dienstleistungen	-15.213,08	0	0	0	0	0	0
7312000	Zuweisungen an Gemeinden und Gemeindeverbände	-152.477,40	-160.000	0	0	0	0	0
7318000	Zuschüsse an übrige Bereiche	-1.493,88	-1.700	0	0	0	0	0
7429000	Sonst. Ausz. für die Inanspr. von Rechten und Dien	-7.500,00	-7.900	-8.000	0	-8.000	-8.000	-8.000
7431000	Geschäftsauszahlungen	-65.136,53	-184.000	-7.700	0	-7.700	-7.700	-7.700
7441000	Steuern, Versicherungen, Schadensfälle	-57.615,28	-1.500	-1.800	0	-1.800	-1.800	-1.800
7453000	Erstattungen an Zweckverbände und dergleichen	-796.812,00	-845.000	-1.341.200	0	-1.400.000	-1.400.000	-1.400.000
<b>3</b>	<b>Anteiliger Zahlungsmittelüberschuss/-bedarf des Ergebnishaushalts (Saldo aus Nummern 1 und 2)</b>	<b>791.120,84</b>	<b>95.310</b>	<b>729.000</b>	<b>0</b>	<b>770.100</b>	<b>767.550</b>	<b>795.350</b>
4	Einzahlungen aus Investitionszuwendungen	5.136,63	919.600	1.029.000	0	5.286.950	0	0
6810000	Investitionszuweisungen vom Bund	0,00	470.000	518.300	0	2.781.350	0	0
6811000	Investitionszuweisungen vom Land	0,00	449.600	510.700	0	2.505.600	0	0
6818000	Investitionszuschüsse von übrigen Bereichen	5.136,63	0	0	0	0	0	0
5	Einzahlungen a. Investitionsbeiträgen u. ähnl. Entgelten f. Investitionstätigkeit	21.504,17	660.000	229.350	0	25.000	1.300.000	10.000
6891000	Beiträge und ähnliche Entgelte	21.504,17	660.000	229.350	0	25.000	1.300.000	10.000
<b>9</b>	<b>Einzahlungen aus Investitionstätigkeit (Summe aus Nummern 4 bis 8)</b>	<b>26.640,80</b>	<b>1.579.600</b>	<b>1.258.350</b>	<b>0</b>	<b>5.311.950</b>	<b>1.300.000</b>	<b>10.000</b>
10	Auszahlungen für den Erwerb von Grundstücken und Gebäuden	0,00	-55.000	0	0	0	0	0
7821000	Ausz. für den Erwerb von Grundstücken und Gebäuden	0,00	-55.000	0	0	0	0	0



## Haushaltsplan 2023 der Stadt Blaustein



### Teilfinanzhaushalt einschließlich Finanzplanung Produktbereich 53 Ver- und Entsorgung

Stadt Blaustein

Nr.	Bezeichnung	Ergebnis 2021	Ansatz 2022	Ansatz 2023	VE	Plan 2024	Plan 2025	Plan 2026
11	Auszahlungen für Baumaßnahmen	-955.765,84	-2.662.900	-4.557.550	0	-6.697.800	-1.621.300	-1.430.000
7871000	Ausz. für Hochbaumaßnahmen	0,00	0	-200.000	0	0	0	0
7872000	Ausz. für Tiefbaumaßnahmen	-955.765,84	-2.662.900	-4.357.550	0	-6.697.800	-1.621.300	-1.430.000
12	Auszahlungen für den Erwerb von beweglichem Sachvermögen	-5.155,08	-20.000	0	0	0	0	0
7831200	Ausz. für den Erwerb von bew. Verm oberh. Wertgr.	-5.155,08	-20.000	0	0	0	0	0
<b>16</b>	<b>Auszahlungen aus Investitionstätigkeit (Summe aus Nummern 10 bis 15)</b>	<b>-960.920,92</b>	<b>-2.737.900</b>	<b>-4.557.550</b>	<b>0</b>	<b>-6.697.800</b>	<b>-1.621.300</b>	<b>-1.430.000</b>
17	Anteiliger veranschlagter Finanzierungsmittel- überschuss/-bedarf aus Investitionstätigkeit (Saldo aus Nummern 9 und 16)	-934.280,12	-1.158.300	-3.299.200	0	-1.385.850	-321.300	-1.420.000
18	Anteiliger veranschlagter Finanzierungsmittelüberschuss/-bedarf (Saldo aus Nummern 3 und 17)	-143.159,28	-1.062.990	-2.570.200	0	-615.750	446.250	-624.650

## Haushaltsplan 2023 der Stadt Blaustein



### Teilfinanzhaushalt einschließlich Finanzplanung Produkt 531000 Elektrizitätsversorgung

Stadt Blaustein

Nr.	Bezeichnung	Ergebnis 2021	Ansatz 2022	Ansatz 2023	VE	Plan 2024	Plan 2025	Plan 2026
1	Summe der Einzahlungen aus laufender Verwaltungstätigkeit	369.424,16	370.000	375.000	0	375.000	375.000	375.000
6511000	Konzessionsabgaben	369.424,16	370.000	375.000	0	375.000	375.000	375.000
<b>3</b>	<b>Anteiliger Zahlungsmittelüberschuss/-bedarf des Ergebnishaushalts (Saldo aus Nummern 1 und 2)</b>	<b>369.424,16</b>	<b>370.000</b>	<b>375.000</b>	<b>0</b>	<b>375.000</b>	<b>375.000</b>	<b>375.000</b>
9	Einzahlungen aus Investitionstätigkeit (Summe aus Nummern 4 bis 8)	0,00	0	0	0	0	0	0
16	Auszahlungen aus Investitionstätigkeit (Summe aus Nummern 10 bis 15)	0,00	0	0	0	0	0	0
17	Anteiliger veranschlagter Finanzierungsmittelüberschuss/-bedarf aus Investitionstätigkeit (Saldo aus Nummern 9 und 16)	0,00	0	0	0	0	0	0
<b>18</b>	<b>Anteiliger veranschlagter Finanzierungsmittelüberschuss/-bedarf (Saldo aus Nummern 3 und 17)</b>	<b>369.424,16</b>	<b>370.000</b>	<b>375.000</b>	<b>0</b>	<b>375.000</b>	<b>375.000</b>	<b>375.000</b>

## Haushaltsplan 2023 der Stadt Blaustein



### Teilfinanzhaushalt einschließlich Finanzplanung Produkt 532000 Gasversorgung

Stadt Blaustein

Nr.	Bezeichnung	Ergebnis 2021	Ansatz 2022	Ansatz 2023	VE	Plan 2024	Plan 2025	Plan 2026
1	Summe der Einzahlungen aus laufender Verwaltungstätigkeit	24.709,69	25.000	25.000	0	25.000	25.000	25.000
6511000	Konzessionsabgaben	24.709,69	25.000	25.000	0	25.000	25.000	25.000
<b>3</b>	<b>Anteiliger Zahlungsmittelüberschuss/-bedarf des Ergebnishaushalts (Saldo aus Nummern 1 und 2)</b>	<b>24.709,69</b>	<b>25.000</b>	<b>25.000</b>	<b>0</b>	<b>25.000</b>	<b>25.000</b>	<b>25.000</b>
9	Einzahlungen aus Investitionstätigkeit (Summe aus Nummern 4 bis 8)	0,00	0	0	0	0	0	0
16	Auszahlungen aus Investitionstätigkeit (Summe aus Nummern 10 bis 15)	0,00	0	0	0	0	0	0
17	Anteiliger veranschlagter Finanzierungsmittelüberschuss/-bedarf aus Investitionstätigkeit (Saldo aus Nummern 9 und 16)	0,00	0	0	0	0	0	0
<b>18</b>	<b>Anteiliger veranschlagter Finanzierungsmittelüberschuss/-bedarf (Saldo aus Nummern 3 und 17)</b>	<b>24.709,69</b>	<b>25.000</b>	<b>25.000</b>	<b>0</b>	<b>25.000</b>	<b>25.000</b>	<b>25.000</b>

## Haushaltsplan 2023 der Stadt Blaustein



### Teilfinanzhaushalt einschließlich Finanzplanung Produkt 533000 Wasserversorgung

Stadt Blaustein

Nr.	Bezeichnung	Ergebnis 2021	Ansatz 2022	Ansatz 2023	VE	Plan 2024	Plan 2025	Plan 2026
1	Summe der Einzahlungen aus laufender Verwaltungstätigkeit	195.179,11	200.000	200.000	0	200.000	200.000	200.000
6321000	Benutzungsgebühren und ähnliche Entgelte	95.459,76	0	0	0	0	0	0
6485000	Erst. von verb. Untern., Sonderverm. und Bet.	44.575,69	0	0	0	0	0	0
6511000	Konzessionsabgaben	0,00	200.000	200.000	0	200.000	200.000	200.000
6521000	Erstattung von Steuern	55.143,66	0	0	0	0	0	0
2	Summe der Auszahlungen aus laufender Verwaltungstätigkeit	-72.766,20	0	0	0	0	0	0
7241000	Bewirtschaftung d.Grundstücke u.baulichen Anlagen	62,16	0	0	0	0	0	0
7291000	Auszahlungen für sonstige Dienstleistungen	-15.213,08	0	0	0	0	0	0
7441000	Steuern, Versicherungen, Schadensfälle	-57.615,28	0	0	0	0	0	0
3	<b>Anteiliger Zahlungsmittelüberschuss/-bedarf des Ergebnishaushalts (Saldo aus Nummern 1 und 2)</b>	<b>122.412,91</b>	<b>200.000</b>	<b>200.000</b>	<b>0</b>	<b>200.000</b>	<b>200.000</b>	<b>200.000</b>
9	<b>Einzahlungen aus Investitionstätigkeit (Summe aus Nummern 4 bis 8)</b>	<b>0,00</b>	<b>0</b>	<b>0</b>	<b>0</b>	<b>0</b>	<b>0</b>	<b>0</b>
16	<b>Auszahlungen aus Investitionstätigkeit (Summe aus Nummern 10 bis 15)</b>	<b>0,00</b>	<b>0</b>	<b>0</b>	<b>0</b>	<b>0</b>	<b>0</b>	<b>0</b>
17	<b>Anteiliger veranschlagter Finanzierungsmittelüberschuss/-bedarf aus Investitionstätigkeit (Saldo aus Numern 9 und 16)</b>	<b>0,00</b>	<b>0</b>	<b>0</b>	<b>0</b>	<b>0</b>	<b>0</b>	<b>0</b>
18	<b>Anteiliger veranschlagter Finanzierungsmittelüberschuss/-bedarf (Saldo aus Nummern 3 und 17)</b>	<b>122.412,91</b>	<b>200.000</b>	<b>200.000</b>	<b>0</b>	<b>200.000</b>	<b>200.000</b>	<b>200.000</b>

## Haushaltsplan 2023 der Stadt Blaustein



### Teilfinanzhaushalt einschließlich Finanzplanung Produkt 535000 Kombinierte Versorgung

Stadt Blaustein

Nr.	Bezeichnung	Ergebnis 2021	Ansatz 2022	Ansatz 2023	VE	Plan 2024	Plan 2025	Plan 2026
1	Summe der Einzahlungen aus laufender Verwaltungstätigkeit	62.285,36	6.744	32.700	0	54.700	54.700	54.700
6411000	Mieten u. Pachten inkl. Nebenkostenant.a.Mietvertr	34.373,21	6.744	24.700	0	24.700	24.700	24.700
6421000	Einzahlungen aus Verkauf	8.293,07	0	8.000	0	8.000	8.000	8.000
6461000	Sonstige privatrechtliche Leistungsentgelte	19.619,08	0	0	0	22.000	22.000	22.000
2	Summe der Auszahlungen aus laufender Verwaltungstätigkeit	-65.635,08	-1.000	-113.900	0	-113.900	-112.300	-111.300
7211000	Unterhaltung der Grundstücke und baulichen Anlagen	-8.666,86	-1.000	-6.000	0	-6.000	-5.400	-5.400
7231000	Mieten und Pachten inkl. Mietnebenkosten	-35,28	0	0	0	0	0	0
7241000	Bewirtschaftung d.Grundstücke u.baulichen Anlagen	-56.638,25	0	-19.000	0	-19.000	-18.000	-17.000
7241100	Aufwand für Energie	0,00	0	-88.900	0	-88.900	-88.900	-88.900
7271000	Besondere Verwaltungs- und Betriebsauszahlungen	-294,69	0	0	0	0	0	0
<b>3</b>	<b>Anteiliger Zahlungsmittelüberschuss/-bedarf des Ergebnishaushalts (Saldo aus Nummern 1 und 2)</b>	<b>-3.349,72</b>	<b>5.744</b>	<b>-81.200</b>	<b>0</b>	<b>-59.200</b>	<b>-57.600</b>	<b>-56.600</b>
<b>9</b>	<b>Einzahlungen aus Investitionstätigkeit (Summe aus Nummern 4 bis 8)</b>	<b>0,00</b>	<b>0</b>	<b>0</b>	<b>0</b>	<b>0</b>	<b>0</b>	<b>0</b>
<b>16</b>	<b>Auszahlungen aus Investitionstätigkeit (Summe aus Nummern 10 bis 15)</b>	<b>0,00</b>	<b>0</b>	<b>0</b>	<b>0</b>	<b>0</b>	<b>0</b>	<b>0</b>
<b>17</b>	<b>Anteiliger veranschlagter Finanzierungsmittelüberschuss/-bedarf aus Investitionstätigkeit (Saldo aus Numern 9 und 16)</b>	<b>0,00</b>	<b>0</b>	<b>0</b>	<b>0</b>	<b>0</b>	<b>0</b>	<b>0</b>
<b>18</b>	<b>Anteiliger veranschlagter Finanzierungsmittelüberschuss/-bedarf (Saldo aus Nummern 3 und 17)</b>	<b>-3.349,72</b>	<b>5.744</b>	<b>-81.200</b>	<b>0</b>	<b>-59.200</b>	<b>-57.600</b>	<b>-56.600</b>

## Haushaltsplan 2023 der Stadt Blaustein



### Teilfinanzhaushalt einschließlich Finanzplanung Produkt 536000 Telekommunikationseinrichtungen

Stadt Blaustein

Nr.	Bezeichnung	Ergebnis 2021	Ansatz 2022	Ansatz 2023	VE	Plan 2024	Plan 2025	Plan 2026
2	Summe der Auszahlungen aus laufender Verwaltungstätigkeit	-34.497,77	-21.600	-21.600	0	-21.600	-21.600	-21.600
7212000	Unterhaltung des sonstigen unbeweglichen Vermögens	-14.092,22	-14.100	-14.100	0	-14.100	-14.100	-14.100
7429000	Sonst. Ausz. für die Inanspr. von Rechten und Dien	-7.500,00	-7.500	-7.500	0	-7.500	-7.500	-7.500
7431000	Geschäftsauszahlungen	-12.905,55	0	0	0	0	0	0
<b>3</b>	<b>Anteiliger Zahlungsmittelüberschuss/-bedarf des Ergebnishaushalts (Saldo aus Nummern 1 und 2)</b>	<b>-34.497,77</b>	<b>-21.600</b>	<b>-21.600</b>	<b>0</b>	<b>-21.600</b>	<b>-21.600</b>	<b>-21.600</b>
4	Einzahlungen aus Investitionszuwendungen	0,00	919.600	1.029.000	0	5.286.950	0	0
6810000	Investitionszuweisungen vom Bund	0,00	470.000	518.300	0	2.781.350	0	0
6811000	Investitionszuweisungen vom Land	0,00	449.600	510.700	0	2.505.600	0	0
<b>9</b>	<b>Einzahlungen aus Investitionstätigkeit (Summe aus Nummern 4 bis 8)</b>	<b>0,00</b>	<b>919.600</b>	<b>1.029.000</b>	<b>0</b>	<b>5.286.950</b>	<b>0</b>	<b>0</b>
11	Auszahlungen für Baumaßnahmen	-214.893,52	-1.052.900	-1.968.550	0	-5.247.800	-41.300	-5.000
7872000	Ausz. für Tiefbaumaßnahmen	-214.893,52	-1.052.900	-1.968.550	0	-5.247.800	-41.300	-5.000
<b>16</b>	<b>Auszahlungen aus Investitionstätigkeit (Summe aus Nummern 10 bis 15)</b>	<b>-214.893,52</b>	<b>-1.052.900</b>	<b>-1.968.550</b>	<b>0</b>	<b>-5.247.800</b>	<b>-41.300</b>	<b>-5.000</b>
<b>17</b>	<b>Anteiliger veranschlagter Finanzierungsmittelüberschuss/-bedarf aus Investitionstätigkeit (Saldo aus Nummern 9 und 16)</b>	<b>-214.893,52</b>	<b>-133.300</b>	<b>-939.550</b>	<b>0</b>	<b>39.150</b>	<b>-41.300</b>	<b>-5.000</b>
<b>18</b>	<b>Anteiliger veranschlagter Finanzierungsmittelüberschuss/-bedarf (Saldo aus Nummern 3 und 17)</b>	<b>-249.391,29</b>	<b>-154.900</b>	<b>-961.150</b>	<b>0</b>	<b>17.550</b>	<b>-62.900</b>	<b>-26.600</b>

## Haushaltsplan 2023 der Stadt Blaustein



### Teilfinanzhaushalt einschließlich Finanzplanung Produkt 537000 Abfallwirtschaft

Stadt Blaustein

Nr.	Bezeichnung	Ergebnis 2021	Ansatz 2022	Ansatz 2023	VE	Plan 2024	Plan 2025	Plan 2026
1	Summe der Einzahlungen aus laufender Verwaltungstätigkeit	1.278.063,23	1.269.320	39.250	0	39.250	39.250	39.250
6221000	Kostenbeiträge und Aufwendungsersatz, Kostenersatz	0,00	0	7.900	0	7.900	7.900	7.900
6321000	Benutzungsgebühren und ähnliche Entgelte	1.150.859,97	1.187.820	0	0	0	0	0
6461000	Sonstige privatrechtliche Leistungsentgelte	49.162,28	31.500	0	0	0	0	0
6481000	Erstattungen vom Land	26.926,86	0	0	0	0	0	0
6482000	Erstattungen von Gemeinden und Gemeindeverbänden	51.031,27	50.000	31.350	0	31.350	31.350	31.350
6591000	Sonst. Einz. aus laufender Verwaltungstätigkeit	82,85	0	0	0	0	0	0
2	Summe der Auszahlungen aus laufender Verwaltungstätigkeit	-1.128.004,32	-1.108.800	-69.850	0	-70.300	-70.800	-71.100
7012000	Dienstbezüge Arbeitnehmer	-90.733,62	-95.200	-19.950	0	-20.350	-20.750	-20.900
7022000	Beiträge zu Versorgungskassen Arbeitnehmer	-6.000,20	-6.300	-1.700	0	-1.700	-1.750	-1.800
7032000	Beiträge zur gesetzlichen Sozialvers. Arbeitnehmer	-22.112,18	-22.800	-4.100	0	-4.150	-4.200	-4.300
7211000	Unterhaltung der Grundstücke und baulichen Anlagen	-3.283,16	-3.200	0	0	0	0	0
7212000	Unterhaltung des sonstigen unbeweglichen Vermögens	-1.632,96	0	0	0	0	0	0
7221000	Unterhaltung des beweglichen Vermögens	-1.693,94	-1.100	0	0	0	0	0
7231000	Mieten und Pachten inkl. Mietnebenkosten	-1.536,21	-13.100	-13.100	0	-13.100	-13.100	-13.100
7241000	Bewirtschaftung d.Grundstücke u.baulichen Anlagen	-4.720,23	-200	0	0	0	0	0
7241100	Aufwand für Energie	0,00	-2.900	0	0	0	0	0
7241200	Aufwand für Wasserversorgung	0,00	-150	0	0	0	0	0
7241400	Aufwand für Abwasserbeseitigung	0,00	-1.150	0	0	0	0	0
7261000	Besondere zahlungswirksame Aufw.f.Beschäftigte	-712,14	-4.000	0	0	0	0	0
7271000	Besondere Verwaltungs- und Betriebsauszahlungen	-830.818,01	-785.000	-25.000	0	-25.000	-25.000	-25.000
7312000	Zuweisungen an Gemeinden und Gemeindeverbände	-152.477,40	-160.000	0	0	0	0	0
7318000	Zuschüsse an übrige Bereiche	-1.493,88	-1.700	0	0	0	0	0
7431000	Geschäftsauszahlungen	-10.790,39	-12.000	-6.000	0	-6.000	-6.000	-6.000
3	<b>Anteiliger Zahlungsmittelüberschuss/-bedarf des Ergebnishaushalts (Saldo aus Nummern 1 und 2)</b>	<b>150.058,91</b>	<b>160.520</b>	<b>-30.600</b>	<b>0</b>	<b>-31.050</b>	<b>-31.550</b>	<b>-31.850</b>
9	<b>Einzahlungen aus Investitionstätigkeit (Summe aus Nummern 4 bis 8)</b>	<b>0,00</b>	<b>0</b>	<b>0</b>	<b>0</b>	<b>0</b>	<b>0</b>	<b>0</b>
16	<b>Auszahlungen aus Investitionstätigkeit (Summe aus Nummern 10 bis 15)</b>	<b>0,00</b>	<b>0</b>	<b>0</b>	<b>0</b>	<b>0</b>	<b>0</b>	<b>0</b>
17	<b>Anteiliger veranschlagter Finanzierungsmittelüberschuss/-bedarf aus Investitionstätigkeit (Saldo aus Numern 9 und 16)</b>	<b>0,00</b>	<b>0</b>	<b>0</b>	<b>0</b>	<b>0</b>	<b>0</b>	<b>0</b>
18	<b>Anteiliger veranschlagter Finanzierungsmittelüberschuss/-bedarf (Saldo aus Nummern 3 und 17)</b>	<b>150.058,91</b>	<b>160.520</b>	<b>-30.600</b>	<b>0</b>	<b>-31.050</b>	<b>-31.550</b>	<b>-31.850</b>

## Haushaltsplan 2023 der Stadt Blaustein



### Teilfinanzhaushalt einschließlich Finanzplanung Produkt 538000 Abwasserbeseitigung

Stadt Blaustein

Nr.	Bezeichnung	Ergebnis 2021	Ansatz 2022	Ansatz 2023	VE	Plan 2024	Plan 2025	Plan 2026
1	Summe der Einzahlungen aus laufender Verwaltungstätigkeit	1.570.548,66	1.622.446	2.357.200	0	2.375.500	2.378.500	2.343.600
6141000	Zuweisungen für laufende Zwecke vom Land	36.003,50	81.500	146.000	0	38.950	38.950	38.950
6321000	Benutzungsgebühren und ähnliche Entgelte	1.450.268,66	1.503.946	2.173.100	0	2.298.450	2.301.450	2.266.550
6411000	Mieten u. Pachten inkl. Nebenkostenant.a.Mietvertr	600,00	0	600	0	600	600	600
6461000	Sonstige privatrechtliche Leistungsentgelte	0,00	0	500	0	500	500	500
6482000	Erstattungen von Gemeinden und Gemeindeverbänden	63.835,22	37.000	37.000	0	37.000	37.000	37.000
6483000	Erstattungen von Zweckverbänden	19.841,28	0	0	0	0	0	0
2	Summe der Auszahlungen aus laufender Verwaltungstätigkeit	-1.408.186,00	-2.266.800	-2.094.800	0	-2.093.550	-2.100.200	-2.038.200
7012000	DienstbezügeArbeitnehmer	-9.292,14	-9.500	0	0	0	0	0
7022000	Beiträge zu Versorgungskassen Arbeitnehmer	-778,91	-800	0	0	0	0	0
7032000	Beiträge zur gesetzlichen Sozialvers. Arbeitnehmer	-1.968,46	-2.050	0	0	0	0	0
7211000	Unterhaltung der Grundstücke und baulichen Anlagen	-264,00	-10.000	-1.500	0	-1.700	-1.900	-2.100
7212000	Unterhaltung des sonstigen unbeweglichen Vermögens	-429.590,03	-1.033.000	-465.000	0	-441.750	-446.200	-400.000
7221000	Unterhaltung des beweglichen Vermögens	-475,40	-8.000	-5.000	0	-5.000	-5.000	-5.000
7241000	Bewirtschaftung d.Grundstücke u.baulichen Anlagen	-19.991,82	0	-7.000	0	-7.000	-7.000	-7.000
7241100	Aufwand für Energie	0,00	-16.000	-17.150	0	-17.150	-17.150	-17.150
7241200	Aufwand für Wasserversorgung	0,00	-650	-1.050	0	-1.050	-1.050	-1.050
7241400	Aufwand für Abwasserbeseitigung	0,00	-1.600	-1.700	0	-1.700	-1.700	-1.700
7241600	Aufwand f.gebäudebezogene Versicherungen	0,00	-1.200	-1.400	0	-1.400	-1.400	-1.400
7251000	Haltung von Fahrzeugen	-5.706,12	-8.000	-8.000	0	-8.000	-8.000	-8.000
7261000	Besondere zahlungswirksame Aufw.f.Beschäftigte	-2.334,36	-13.600	-800	0	-800	-800	-800
7271000	Besondere Verwaltungs- und Betriebsauszahlungen	-99.532,17	-143.500	-241.000	0	-204.000	-206.000	-190.000
7429000	Sonst. Ausz. für die Inanspr. von Rechten und Dien	0,00	-400	-500	0	-500	-500	-500
7431000	Geschäftsauszahlungen	-41.440,59	-172.000	-1.700	0	-1.700	-1.700	-1.700
7441000	Steuern, Versicherungen, Schadensfälle	0,00	-1.500	-1.800	0	-1.800	-1.800	-1.800
7453000	Erstattungen an Zweckverbände und dergleichen	-796.812,00	-845.000	-1.341.200	0	-1.400.000	-1.400.000	-1.400.000
<b>3</b>	<b>Anteiliger Zahlungsmittelüberschuss/-bedarf des Ergebnishaushalts (Saldo aus Nummern 1 und 2)</b>	<b>162.362,66</b>	<b>-644.354</b>	<b>262.400</b>	<b>0</b>	<b>281.950</b>	<b>278.300</b>	<b>305.400</b>
4	Einzahlungen aus Investitionszuwendungen	5.136,63	0	0	0	0	0	0
6818000	Investitionszuschüsse von übrigen Bereichen	5.136,63	0	0	0	0	0	0
5	Einzahlungen a. Investitionsbeiträgen u. ähnl. Entgelten f. Investitionstätigkeit	21.504,17	660.000	229.350	0	25.000	1.300.000	10.000
6891000	Beiträge und ähnliche Entgelte	21.504,17	660.000	229.350	0	25.000	1.300.000	10.000
<b>9</b>	<b>Einzahlungen aus Investitionstätigkeit (Summe aus Nummern 4 bis 8)</b>	<b>26.640,80</b>	<b>660.000</b>	<b>229.350</b>	<b>0</b>	<b>25.000</b>	<b>1.300.000</b>	<b>10.000</b>
10	Auszahlungen für den Erwerb von Grundstücken und Gebäuden	0,00	-55.000	0	0	0	0	0
7821000	Ausz. für den Erwerb von Grundstücken und Gebäuden	0,00	-55.000	0	0	0	0	0
11	Auszahlungen für Baumaßnahmen	-740.872,32	-1.610.000	-2.589.000	0	-1.450.000	-1.580.000	-1.425.000
7871000	Ausz. für Hochbaumaßnahmen	0,00	0	-200.000	0	0	0	0
7872000	Ausz. für Tiefbaumaßnahmen	-740.872,32	-1.610.000	-2.389.000	0	-1.450.000	-1.580.000	-1.425.000
12	Auszahlungen für den Erwerb von beweglichem Sachvermögen	-5.155,08	-20.000	0	0	0	0	0
7831200	Ausz. für den Erwerb von bew. Verm oberh. Wertgr.	-5.155,08	-20.000	0	0	0	0	0
<b>16</b>	<b>Auszahlungen aus Investitionstätigkeit (Summe aus Nummern 10 bis 15)</b>	<b>-746.027,40</b>	<b>-1.685.000</b>	<b>-2.589.000</b>	<b>0</b>	<b>-1.450.000</b>	<b>-1.580.000</b>	<b>-1.425.000</b>
<b>17</b>	<b>Anteiliger veranschlagter Finanzierungsmittelüberschuss/-bedarf aus Investitionstätigkeit (Saldo aus Numern 9 und 16)</b>	<b>-719.386,60</b>	<b>-1.025.000</b>	<b>-2.359.650</b>	<b>0</b>	<b>-1.425.000</b>	<b>-280.000</b>	<b>-1.415.000</b>
<b>18</b>	<b>Anteiliger veranschlagter Finanzierungsmittelüberschuss/-bedarf (Saldo aus Nummern 3 und 17)</b>	<b>-557.023,94</b>	<b>-1.669.354</b>	<b>-2.097.250</b>	<b>0</b>	<b>-1.143.050</b>	<b>-1.700</b>	<b>-1.109.600</b>



## Haushaltsplan 2023 der Stadt Blaustein



### Teilfinanzhaushalt einschließlich Finanzplanung Produktbereich 54 Verkehrsflächen und -anlagen, ÖPNV

Stadt Blaustein

Nr.	Bezeichnung	Ergebnis 2021	Ansatz 2022	Ansatz 2023	VE	Plan 2024	Plan 2025	Plan 2026
1	Summe der Einzahlungen aus laufender Verwaltungstätigkeit	110.518,25	124.000	115.600	0	118.000	118.000	118.000
6141000	Zuweisungen für laufende Zwecke vom Land	109.056,80	109.100	106.700	0	109.100	109.100	109.100
6311000	Verwaltungsgebühren	180,00	0	0	0	0	0	0
6461000	Sonstige privatrechtliche Leistungsentgelte	0,00	14.900	8.900	0	8.900	8.900	8.900
6487000	Erstattungen von privaten Unternehmen	808,72	0	0	0	0	0	0
6488000	Erstattungen von übrigen Bereichen	472,73	0	0	0	0	0	0
2	Summe der Auszahlungen aus laufender Verwaltungstätigkeit	-1.168.045,67	-1.261.245	-1.341.950	0	-1.273.750	-1.183.000	-1.090.100
7011000	Dienstbezüge Beamte	-1.868,28	-2.100	-2.500	0	-2.550	-2.600	-2.650
7012000	Dienstbezüge Arbeitnehmer	-106.841,41	-98.900	-157.150	0	-160.300	-163.500	-164.600
7021000	Beiträge zu Versorgungskassen Beamte	0,00	-950	-1.000	0	-1.000	-1.050	-1.050
7022000	Beiträge zu Versorgungskassen Arbeitnehmer	-10.253,27	-9.700	-12.800	0	-13.050	-13.300	-13.550
7032000	Beiträge zur gesetzlichen Sozialvers. Arbeitnehmer	-27.916,77	-26.400	-34.900	0	-35.600	-36.300	-37.000
7041000	Beihilfen und Unterstützungsleistungen für Beschäf	14,52	-185	-200	0	-200	-200	-200
7211000	Unterhaltung der Grundstücke und baulichen Anlagen	-2.148,38	-1.000	0	0	0	0	0
7212000	Unterhaltung des sonstigen unbeweglichen Vermögens	-478.548,02	-501.300	-500.000	0	-440.000	-430.000	-360.000
7221000	Unterhaltung des beweglichen Vermögens	-28.386,46	-40.500	-50.000	0	-50.000	-50.000	-45.000
7231000	Mieten und Pachten inkl. Mietnebenkosten	0,00	-1.000	-250	0	-250	-250	-250
7241000	Bewirtschaftung d.Grundstücke u.baulichen Anlagen	-9.496,34	-200	0	0	0	0	0
7241100	Aufwand für Energie	0,00	0	-300	0	-300	-300	-300
7241500	Aufwand für (Fremd-)Reinigung	0,00	-3.600	-2.200	0	-2.200	-2.200	-2.200
7241600	Aufwand f.gebäudebezogene Versicherungen	0,00	-80	-100	0	-100	-100	-100
7251000	Haltung von Fahrzeugen	-832,46	-10.000	0	0	0	0	0
7261000	Besondere zahlungswirksame Aufw.f.Beschäftigte	-104,79	0	0	0	0	0	0
7271000	Besondere Verwaltungs- und Betriebsauszahlungen	-423.305,80	-529.000	-514.350	0	-512.000	-432.000	-422.000
7318000	Zuschüsse an übrige Bereiche	-71.645,05	-36.000	-36.000	0	-36.000	-36.000	-36.000
7429000	Sonst. Ausz. für die Inanspr. von Rechten und Dien	-100,00	-100	-100	0	-100	-100	-100
7431000	Geschäftsauszahlungen	-5.627,82	-130	-30.000	0	-20.000	-15.000	-5.000
7441000	Steuern, Versicherungen, Schadensfälle	-985,34	-100	-100	0	-100	-100	-100
<b>3</b>	<b>Anteiliger Zahlungsmittelüberschuss/-bedarf des Ergebnishaushalts (Saldo aus Nummern 1 und 2)</b>	<b>-1.057.527,42</b>	<b>-1.137.245</b>	<b>-1.226.350</b>	<b>0</b>	<b>-1.155.750</b>	<b>-1.065.000</b>	<b>-972.100</b>
4	Einzahlungen aus Investitionszuwendungen	8.911,81	96.000	234.000	0	596.400	312.000	216.000
6811000	Investitionszuweisungen vom Land	0,00	96.000	234.000	0	460.400	312.000	216.000
6818000	Investitionszuschüsse von übrigen Bereichen	8.911,81	0	0	0	136.000	0	0
5	Einzahlungen a. Investitionsbeiträgen u. ähnl. Entgelten f. Investitionstätigkeit	19.672,74	326.000	500.000	0	342.500	1.147.000	0
6891000	Beiträge und ähnliche Entgelte	19.672,74	326.000	500.000	0	342.500	1.147.000	0
<b>9</b>	<b>Einzahlungen aus Investitionstätigkeit (Summe aus Nummern 4 bis 8)</b>	<b>28.584,55</b>	<b>422.000</b>	<b>734.000</b>	<b>0</b>	<b>938.900</b>	<b>1.459.000</b>	<b>216.000</b>
10	Auszahlungen für den Erwerb von Grundstücken und Gebäuden	-312,93	0	0	0	0	0	0
7821000	Ausz. für den Erwerb von Grundstücken und Gebäuden	-312,93	0	0	0	0	0	0
11	Auszahlungen für Baumaßnahmen	-22.047,81	-1.781.000	-2.392.700	-1.750.000	-2.944.900	-1.865.000	-360.000
7871000	Ausz. für Hochbaumaßnahmen	-476,00	0	0	0	0	0	0
7872000	Ausz. für Tiefbaumaßnahmen	-21.571,81	-1.781.000	-2.392.700	-1.750.000	-2.944.900	-1.865.000	-360.000
12	Auszahlungen für den Erwerb von beweglichem Sachvermögen	0,00	-29.000	-160.000	0	0	0	0
7831200	Ausz. für den Erwerb von bew. Verm oberh. Wertgr.	0,00	-29.000	-160.000	0	0	0	0
<b>16</b>	<b>Auszahlungen aus Investitionstätigkeit (Summe aus Nummern 10 bis 15)</b>	<b>-22.360,74</b>	<b>-1.810.000</b>	<b>-2.552.700</b>	<b>-1.750.000</b>	<b>-2.944.900</b>	<b>-1.865.000</b>	<b>-360.000</b>
<b>17</b>	<b>Anteiliger veranschlagter Finanzierungsmittelüberschuss/-bedarf aus Investitionstätigkeit (Saldo aus Numern 9 und 16)</b>	<b>6.223,81</b>	<b>-1.388.000</b>	<b>-1.818.700</b>	<b>-1.750.000</b>	<b>-2.006.000</b>	<b>-406.000</b>	<b>-144.000</b>

## Haushaltsplan 2023 der Stadt Blaustein



### Teilfinanzhaushalt einschließlich Finanzplanung Produktbereich 54 Verkehrsflächen und -anlagen, ÖPNV

Stadt Blaustein

Nr.	Bezeichnung	Ergebnis 2021	Ansatz 2022	Ansatz 2023	VE	Plan 2024	Plan 2025	Plan 2026
18	Anteiliger veranschlagter Finanzierungsmittelüberschuss/-bedarf (Saldo aus Nummern 3 und 17)	-1.051.303,61	-2.525.245	-3.045.050	-1.750.000	-3.161.750	-1.471.000	-1.116.100

## Haushaltsplan 2023 der Stadt Blaustein



### Teilfinanzhaushalt einschließlich Finanzplanung Produkt 541000 Gemeindestraßen

Stadt Blaustein

Nr.	Bezeichnung	Ergebnis 2021	Ansatz 2022	Ansatz 2023	VE	Plan 2024	Plan 2025	Plan 2026
1	Summe der Einzahlungen aus laufender Verwaltungstätigkeit	110.518,25	115.600	113.200	0	115.600	115.600	115.600
6141000	Zuweisungen für laufende Zwecke vom Land	109.056,80	109.100	106.700	0	109.100	109.100	109.100
6311000	Verwaltungsgebühren	180,00	0	0	0	0	0	0
6461000	Sonstige privatrechtliche Leistungsentgelte	0,00	6.500	6.500	0	6.500	6.500	6.500
6487000	Erstattungen von privaten Unternehmen	808,72	0	0	0	0	0	0
6488000	Erstattungen von übrigen Bereichen	472,73	0	0	0	0	0	0
2	Summe der Auszahlungen aus laufender Verwaltungstätigkeit	-849.446,86	-995.635	-971.150	0	-901.900	-891.050	-808.100
7012000	Dienstbezüge Arbeitnehmer	-106.841,41	-98.900	-157.150	0	-160.300	-163.500	-164.600
7022000	Beiträge zu Versorgungskassen Arbeitnehmer	-10.253,27	-9.700	-12.800	0	-13.050	-13.300	-13.550
7032000	Beiträge zur gesetzlichen Sozialvers. Arbeitnehmer	-27.916,77	-26.400	-34.900	0	-35.600	-36.300	-37.000
7041000	Beihilfen und Unterstützungsleistungen für Beschäf	0,00	-5	0	0	0	0	0
7212000	Unterhaltung des sonstigen unbeweglichen Vermögens	-477.758,60	-500.000	-500.000	0	-440.000	-430.000	-360.000
7221000	Unterhaltung des beweglichen Vermögens	-20.093,67	-30.500	-30.000	0	-30.000	-30.000	-25.000
7231000	Mieten und Pachten inkl. Mietnebenkosten	0,00	0	-250	0	-250	-250	-250
7241000	Bewirtschaftung d.Grundstücke u.baulichen Anlagen	-4.988,69	0	0	0	0	0	0
7241100	Aufwand für Energie	0,00	0	-300	0	-300	-300	-300
7241500	Aufwand für (Fremd-)Reinigung	0,00	0	-2.200	0	-2.200	-2.200	-2.200
7241600	Aufwand f.gebäudebezogene Versicherungen	0,00	0	-100	0	-100	-100	-100
7261000	Besondere zahlungswirksame Aufw.f.Beschäftigte	-31,59	0	0	0	0	0	0
7271000	Besondere Verwaltungs- und Betriebsauszahlungen	-200.449,70	-330.000	-203.350	0	-200.000	-200.000	-200.000
7431000	Geschäftsauszahlungen	-127,82	-130	-30.000	0	-20.000	-15.000	-5.000
7441000	Steuern, Versicherungen, Schadensfälle	-985,34	0	-100	0	-100	-100	-100
<b>3</b>	<b>Anteiliger Zahlungsmittelüberschuss/-bedarf des Ergebnishaushalts (Saldo aus Nummern 1 und 2)</b>	<b>-738.928,61</b>	<b>-880.035</b>	<b>-857.950</b>	<b>0</b>	<b>-786.300</b>	<b>-775.450</b>	<b>-692.500</b>
4	Einzahlungen aus Investitionszuwendungen	8.911,81	96.000	234.000	0	596.400	312.000	216.000
6811000	Investitionszuweisungen vom Land	0,00	96.000	234.000	0	460.400	312.000	216.000
6818000	Investitionszuschüsse von übrigen Bereichen	8.911,81	0	0	0	136.000	0	0
5	Einzahlungen a. Investitionsbeiträgen u. ähnl. Entgelten f. Investitionstätigkeit	19.672,74	326.000	500.000	0	342.500	1.147.000	0
6891000	Beiträge und ähnliche Entgelte	19.672,74	326.000	500.000	0	342.500	1.147.000	0
<b>9</b>	<b>Einzahlungen aus Investitionstätigkeit (Summe aus Nummern 4 bis 8)</b>	<b>28.584,55</b>	<b>422.000</b>	<b>734.000</b>	<b>0</b>	<b>938.900</b>	<b>1.459.000</b>	<b>216.000</b>
10	Auszahlungen für den Erwerb von Grundstücken und Gebäuden	-312,93	0	0	0	0	0	0
7821000	Ausz. für den Erwerb von Grundstücken und Gebäuden	-312,93	0	0	0	0	0	0
11	Auszahlungen für Baumaßnahmen	-22.047,81	-1.515.000	-2.392.700	-1.750.000	-2.944.900	-1.865.000	-360.000
7871000	Ausz. für Hochbaumaßnahmen	-476,00	0	0	0	0	0	0
7872000	Ausz. für Tiefbaumaßnahmen	-21.571,81	-1.515.000	-2.392.700	-1.750.000	-2.944.900	-1.865.000	-360.000
12	Auszahlungen für den Erwerb von beweglichem Sachvermögen	0,00	-5.000	-160.000	0	0	0	0
7831200	Ausz. für den Erwerb von bew. Verm oberh. Wertgr.	0,00	-5.000	-160.000	0	0	0	0
<b>16</b>	<b>Auszahlungen aus Investitionstätigkeit (Summe aus Nummern 10 bis 15)</b>	<b>-22.360,74</b>	<b>-1.520.000</b>	<b>-2.552.700</b>	<b>-1.750.000</b>	<b>-2.944.900</b>	<b>-1.865.000</b>	<b>-360.000</b>
<b>17</b>	<b>Anteiliger veranschlagter Finanzierungsmittelüberschuss/-bedarf aus Investitionstätigkeit (Saldo aus Numern 9 und 16)</b>	<b>6.223,81</b>	<b>-1.098.000</b>	<b>-1.818.700</b>	<b>-1.750.000</b>	<b>-2.006.000</b>	<b>-406.000</b>	<b>-144.000</b>
<b>18</b>	<b>Anteiliger veranschlagter Finanzierungsmittelüberschuss/-bedarf (Saldo aus Nummern 3 und 17)</b>	<b>-732.704,80</b>	<b>-1.978.035</b>	<b>-2.676.650</b>	<b>-1.750.000</b>	<b>-2.792.300</b>	<b>-1.181.450</b>	<b>-836.500</b>

## Haushaltsplan 2023 der Stadt Blaustein



### Teilfinanzhaushalt einschließlich Finanzplanung Produkt 545000 Straßenreinigung und Winterdienst

Stadt Blaustein

Nr.	Bezeichnung	Ergebnis 2021	Ansatz 2022	Ansatz 2023	VE	Plan 2024	Plan 2025	Plan 2026
1	Summe der Einzahlungen aus laufender Verwaltungstätigkeit	0,00	2.400	2.400	0	2.400	2.400	2.400
6461000	Sonstige privatrechtliche Leistungsentgelte	0,00	2.400	2.400	0	2.400	2.400	2.400
2	Summe der Auszahlungen aus laufender Verwaltungstätigkeit	-214.753,50	-195.000	-319.000	0	-320.000	-240.000	-230.000
7221000	Unterhaltung des beweglichen Vermögens	-8.084,54	-10.000	-20.000	0	-20.000	-20.000	-20.000
7251000	Haltung von Fahrzeugen	-832,46	-10.000	0	0	0	0	0
7261000	Besondere zahlungswirksame Aufw.f.Beschäftigte	-73,20	0	0	0	0	0	0
7271000	Besondere Verwaltungs- und Betriebsauszahlungen	-205.763,30	-175.000	-299.000	0	-300.000	-220.000	-210.000
<b>3</b>	<b>Anteiliger Zahlungsmittelüberschuss/-bedarf des Ergebnishaushalts (Saldo aus Nummern 1 und 2)</b>	<b>-214.753,50</b>	<b>-192.600</b>	<b>-316.600</b>	<b>0</b>	<b>-317.600</b>	<b>-237.600</b>	<b>-227.600</b>
9	Einzahlungen aus Investitionstätigkeit (Summe aus Nummern 4 bis 8)	0,00	0	0	0	0	0	0
16	Auszahlungen aus Investitionstätigkeit (Summe aus Nummern 10 bis 15)	0,00	0	0	0	0	0	0
17	Anteiliger veranschlagter Finanzierungsmittelüberschuss/-bedarf aus Investitionstätigkeit (Saldo aus Nummern 9 und 16)	0,00	0	0	0	0	0	0
<b>18</b>	<b>Anteiliger veranschlagter Finanzierungsmittelüberschuss/-bedarf (Saldo aus Nummern 3 und 17)</b>	<b>-214.753,50</b>	<b>-192.600</b>	<b>-316.600</b>	<b>0</b>	<b>-317.600</b>	<b>-237.600</b>	<b>-227.600</b>

## Haushaltsplan 2023 der Stadt Blaustein



### Teilfinanzhaushalt einschließlich Finanzplanung Produkt 547000 Verkehrsbetriebe/ÖPNV

Stadt Blaustein

Nr.	Bezeichnung	Ergebnis 2021	Ansatz 2022	Ansatz 2023	VE	Plan 2024	Plan 2025	Plan 2026
1	Summe der Einzahlungen aus laufender Verwaltungstätigkeit	0,00	6.000	0	0	0	0	0
6461000	Sonstige privatrechtliche Leistungsentgelte	0,00	6.000	0	0	0	0	0
2	Summe der Auszahlungen aus laufender Verwaltungstätigkeit	-97.622,89	-69.610	-51.800	0	-51.850	-51.950	-52.000
7011000	Dienstbezüge Beamte	-1.868,28	-2.100	-2.500	0	-2.550	-2.600	-2.650
7021000	Beiträge zu Versorgungskassen Beamte	0,00	-950	-1.000	0	-1.000	-1.050	-1.050
7041000	Beihilfen und Unterstützungsleistungen für Beschäf	14,52	-180	-200	0	-200	-200	-200
7211000	Unterhaltung der Grundstücke und baulichen Anlagen	-2.148,38	0	0	0	0	0	0
7212000	Unterhaltung des sonstigen unbeweglichen Vermögens	-789,42	-1.300	0	0	0	0	0
7231000	Mieten und Pachten inkl. Mietnebenkosten	0,00	-1.000	0	0	0	0	0
7241000	Bewirtschaftung d.Grundstücke u.baulichen Anlagen	-3.993,48	-200	0	0	0	0	0
7241500	Aufwand für (Fremd-)Reinigung	0,00	-3.600	0	0	0	0	0
7241600	Aufwand f.gebäudebezogene Versicherungen	0,00	-80	0	0	0	0	0
7271000	Besondere Verwaltungs- und Betriebsauszahlungen	-17.092,80	-24.000	-12.000	0	-12.000	-12.000	-12.000
7318000	Zuschüsse an übrige Bereiche	-71.645,05	-36.000	-36.000	0	-36.000	-36.000	-36.000
7429000	Sonst. Ausz. für die Inanspr. von Rechten und Dien	-100,00	-100	-100	0	-100	-100	-100
7441000	Steuern, Versicherungen, Schadensfälle	0,00	-100	0	0	0	0	0
<b>3</b>	<b>Anteiliger Zahlungsmittelüberschuss/-bedarf des Ergebnishaushalts (Saldo aus Nummern 1 und 2)</b>	<b>-97.622,89</b>	<b>-63.610</b>	<b>-51.800</b>	<b>0</b>	<b>-51.850</b>	<b>-51.950</b>	<b>-52.000</b>
<b>9</b>	<b>Einzahlungen aus Investitionstätigkeit (Summe aus Nummern 4 bis 8)</b>	<b>0,00</b>	<b>0</b>	<b>0</b>	<b>0</b>	<b>0</b>	<b>0</b>	<b>0</b>
11	Auszahlungen für Baumaßnahmen	0,00	-266.000	0	0	0	0	0
7872000	Ausz. für Tiefbaumaßnahmen	0,00	-266.000	0	0	0	0	0
12	Auszahlungen für den Erwerb von beweglichem Sachvermögen	0,00	-24.000	0	0	0	0	0
7831200	Ausz. für den Erwerb von bew. Verm oberh. Wertgr.	0,00	-24.000	0	0	0	0	0
<b>16</b>	<b>Auszahlungen aus Investitionstätigkeit (Summe aus Nummern 10 bis 15)</b>	<b>0,00</b>	<b>-290.000</b>	<b>0</b>	<b>0</b>	<b>0</b>	<b>0</b>	<b>0</b>
<b>17</b>	<b>Anteiliger veranschlagter Finanzierungsmittelüberschuss/-bedarf aus Investitionstätigkeit (Saldo aus Numern 9 und 16)</b>	<b>0,00</b>	<b>-290.000</b>	<b>0</b>	<b>0</b>	<b>0</b>	<b>0</b>	<b>0</b>
<b>18</b>	<b>Anteiliger veranschlagter Finanzierungsmittelüberschuss/-bedarf (Saldo aus Nummern 3 und 17)</b>	<b>-97.622,89</b>	<b>-353.610</b>	<b>-51.800</b>	<b>0</b>	<b>-51.850</b>	<b>-51.950</b>	<b>-52.000</b>

## Haushaltsplan 2023 der Stadt Blaustein



### Teilfinanzhaushalt einschließlich Finanzplanung Produktbereich 55 Natur- und Landschaftspflege, Friedhofswesen

Stadt Blaustein

Nr.	Bezeichnung	Ergebnis 2021	Ansatz 2022	Ansatz 2023	VE	Plan 2024	Plan 2025	Plan 2026
1	Summe der Einzahlungen aus laufender Verwaltungstätigkeit	373.250,92	309.245	247.600	0	257.600	257.600	257.600
6140000	Zuweisungen für laufende Zwecke vom Bund	47.600,00	0	0	0	0	0	0
6141000	Zuweisungen für laufende Zwecke vom Land	31.903,84	12.266	20.250	0	20.250	20.250	20.250
6311000	Verwaltungsgebühren	964,00	0	0	0	0	0	0
6321000	Benutzungsgebühren und ähnliche Entgelte	163.249,55	100.000	60.000	0	70.000	70.000	70.000
6411000	Mieten u. Pachten inkl. Nebenkostenant.a.Mietvertr	329,36	0	0	0	0	0	0
6421000	Einzahlungen aus Verkauf	124.375,97	135.119	153.800	0	153.800	153.800	153.800
6461000	Sonstige privatrechtliche Leistungsentgelte	4.160,00	4.860	5.750	0	5.750	5.750	5.750
6481000	Erstattungen vom Land	668,20	57.000	7.800	0	7.800	7.800	7.800
2	Summe der Auszahlungen aus laufender Verwaltungstätigkeit	-547.105,04	-861.124	-1.094.300	0	-825.550	-747.200	-697.750
7012000	Dienstbezüge Arbeitnehmer	-86.638,45	-96.700	-97.900	0	-99.700	-101.750	-102.600
7022000	Beiträge zu Versorgungskassen Arbeitnehmer	-7.180,03	-7.980	-8.250	0	-8.350	-8.500	-8.600
7032000	Beiträge zur gesetzlichen Sozialvers. Arbeitnehmer	-18.849,70	-21.100	-21.000	0	-21.500	-22.000	-22.300
7041000	Beihilfen und Unterstützungsleistungen für Beschäf	0,00	-5	0	0	0	0	0
7211000	Unterhaltung der Grundstücke und baulichen Anlagen	-1.890,11	-124.000	-157.500	0	-16.000	-15.000	-14.000
7212000	Unterhaltung des sonstigen unbeweglichen Vermögens	-115.366,79	-330.000	-494.800	0	-314.750	-309.100	-264.300
7221000	Unterhaltung des beweglichen Vermögens	-8.789,95	-20.500	-14.500	0	-14.500	-14.300	-14.300
7231000	Mieten und Pachten inkl. Mietnebenkosten	-1.107,18	0	-600	0	-600	-600	-600
7241000	Bewirtschaftung d.Grundstücke u.baulichen Anlagen	-14.456,50	-3.000	-3.000	0	-3.000	-3.000	-3.000
7241100	Aufwand für Energie	0,00	-3.500	-1.400	0	-1.400	-1.400	-1.400
7241200	Aufwand für Wasserversorgung	0,00	-4.250	-4.250	0	-4.250	-4.250	-4.250
7241300	Aufwand für Abfallbeseitigung	0,00	-700	-700	0	-700	-700	-700
7241400	Aufwand für Abwasserbeseitigung	0,00	-20	0	0	0	0	0
7241500	Aufwand für (Fremd-)Reinigung	0,00	-7.000	-7.900	0	-8.000	-8.100	-8.200
7241600	Aufwand f.gebäudebezogene Versicherungen	0,00	-600	-700	0	-700	-700	-700
7241700	Aufwand f.gebäudebezogene Steuern	0,00	-2.300	-2.300	0	-2.300	-2.300	-2.300
7261000	Besondere zahlungswirksame Aufw.f.Beschäftigte	-1.487,50	-600	0	0	0	0	0
7271000	Besondere Verwaltungs- und Betriebsauszahlungen	-229.157,15	-176.020	-220.650	0	-274.950	-200.650	-195.650
7291000	Auszahlungen für sonstige Dienstleistungen	-3.118,24	0	0	0	0	0	0
7429000	Sonst. Ausz. für die Inanspr. von Rechten und Dien	-2.132,12	-2.150	-2.200	0	-2.200	-2.200	-2.200
7431000	Geschäftsauszahlungen	-4.672,71	-7.150	-5.500	0	-1.500	-1.500	-1.500
7441000	Steuern, Versicherungen, Schadensfälle	-9.184,29	-8.375	-9.750	0	-9.750	-9.750	-9.750
7452000	Erstattungen an Gemeinden und Gemeindeverbände	-43.074,32	-45.174	-41.400	0	-41.400	-41.400	-41.400
<b>3</b>	<b>Anteiliger Zahlungsmittelüberschuss/-bedarf des Ergebnishaushalts (Saldo aus Nummern 1 und 2)</b>	<b>-173.854,12</b>	<b>-551.879</b>	<b>-846.700</b>	<b>0</b>	<b>-567.950</b>	<b>-489.600</b>	<b>-440.150</b>
4	Einzahlungen aus Investitionszuwendungen	5.690,00	0	15.400	0	0	0	0
6811000	Investitionszuweisungen vom Land	0,00	0	15.400	0	0	0	0
6818000	Investitionszuschüsse von übrigen Bereichen	5.690,00	0	0	0	0	0	0
<b>9</b>	<b>Einzahlungen aus Investitionstätigkeit (Summe aus Nummern 4 bis 8)</b>	<b>5.690,00</b>	<b>0</b>	<b>15.400</b>	<b>0</b>	<b>0</b>	<b>0</b>	<b>0</b>
10	Auszahlungen für den Erwerb von Grundstücken und Gebäuden	-20.595,28	-25.000	0	0	0	0	0
7821000	Ausz. für den Erwerb von Grundstücken und Gebäuden	-20.595,28	-25.000	0	0	0	0	0
11	Auszahlungen für Baumaßnahmen	-25.234,32	-344.000	-266.000	0	-200.000	-400.000	0
7872000	Ausz. für Tiefbaumaßnahmen	-14.203,49	-344.000	-262.000	0	-200.000	-400.000	0
7873000	Ausz. für sonstige Baumaßnahmen	-11.030,83	0	-4.000	0	0	0	0
12	Auszahlungen für den Erwerb von beweglichem Sachvermögen	-77,36	-110.000	-60.000	0	-45.000	-45.000	-30.000
7831200	Ausz. für den Erwerb von bew. Verm oberh. Wertgr.	-77,36	-110.000	-60.000	0	-45.000	-45.000	-30.000
15	Auszahlungen für den Erwerb von immateriellen Vermögensgegenständen	0,00	0	-5.000	0	0	0	0
7831100	Ausz. für den Erwerb von imm. Verm oberh. Wertgr.	0,00	0	-5.000	0	0	0	0

## Haushaltsplan 2023 der Stadt Blaustein



### Teilfinanzhaushalt einschließlich Finanzplanung Produktbereich 55 Natur- und Landschaftspflege, Friedhofswesen

Stadt Blaustein

Nr.	Bezeichnung	Ergebnis 2021	Ansatz 2022	Ansatz 2023	VE	Plan 2024	Plan 2025	Plan 2026
16	Auszahlungen aus Investitionstätigkeit (Summe aus Nummern 10 bis 15)	-45.906,96	-479.000	-331.000	0	-245.000	-445.000	-30.000
17	Anteiliger veranschlagter Finanzierungsmittel- überschuss/-bedarf aus Investitionstätigkeit (Saldo aus Numern 9 und 16)	-40.216,96	-479.000	-315.600	0	-245.000	-445.000	-30.000
18	Anteiliger veranschlagter Finanzierungsmittelüberschuss/-bedarf (Saldo aus Nummern 3 und 17)	-214.071,08	-1.030.879	-1.162.300	0	-812.950	-934.600	-470.150

## Haushaltsplan 2023 der Stadt Blaustein



### Teilfinanzhaushalt einschließlich Finanzplanung Produkt 551000 Öffentliches Grün Landschaftsbau

Stadt Blaustein

Nr.	Bezeichnung	Ergebnis 2021	Ansatz 2022	Ansatz 2023	VE	Plan 2024	Plan 2025	Plan 2026
1	Summe der Einzahlungen aus laufender Verwaltungstätigkeit	329,36	700	700	0	700	700	700
6411000	Mieten u. Pachten inkl. Nebenkostenant.a.Mietvertr	329,36	0	0	0	0	0	0
6461000	Sonstige privatrechtliche Leistungsentgelte	0,00	700	700	0	700	700	700
2	Summe der Auszahlungen aus laufender Verwaltungstätigkeit	-162.665,98	-251.860	-334.600	0	-276.000	-252.500	-231.900
7012000	DienstbezügeArbeitnehmer	-15.149,24	-17.000	-16.000	0	-16.250	-16.600	-16.800
7022000	Beiträge zu Versorgungskassen Arbeitnehmer	-1.269,56	-1.460	-1.400	0	-1.400	-1.400	-1.400
7032000	Beiträge zur gesetzlichen Sozialvers. Arbeitnehmer	-3.212,94	-3.600	-3.200	0	-3.300	-3.400	-3.400
7211000	Unterhaltung der Grundstücke und baulichen Anlagen	-967,60	0	0	0	0	0	0
7212000	Unterhaltung des sonstigen unbeweglichen Vermögens	-77.551,28	-195.000	-262.800	0	-194.550	-188.100	-169.300
7221000	Unterhaltung des beweglichen Vermögens	-5.291,92	-18.000	-13.000	0	-13.000	-12.800	-12.800
7241000	Bewirtschaftung d.Grundstücke u.baulichen Anlagen	0,00	-1.000	-1.000	0	-1.000	-1.000	-1.000
7261000	Besondere zahlungswirksame Aufw.f.Beschäftigte	-1.487,50	0	0	0	0	0	0
7271000	Besondere Verwaltungs- und Betriebsauszahlungen	-56.838,88	-10.000	-35.000	0	-44.300	-27.000	-25.000
7431000	Geschäftsauszahlungen	0,00	-5.000	0	0	0	0	0
7441000	Steuern, Versicherungen, Schadensfälle	-897,06	-800	-2.200	0	-2.200	-2.200	-2.200
<b>3</b>	<b>Anteiliger Zahlungsmittelüberschuss/-bedarf des Ergebnishaushalts (Saldo aus Nummern 1 und 2)</b>	<b>-162.336,62</b>	<b>-251.160</b>	<b>-333.900</b>	<b>0</b>	<b>-275.300</b>	<b>-251.800</b>	<b>-231.200</b>
<b>9</b>	<b>Einzahlungen aus Investitionstätigkeit (Summe aus Nummern 4 bis 8)</b>	<b>0,00</b>	<b>0</b>	<b>0</b>	<b>0</b>	<b>0</b>	<b>0</b>	<b>0</b>
10	Auszahlungen für den Erwerb von Grundstücken und Gebäuden	-20.595,28	0	0	0	0	0	0
7821000	Ausz. für den Erwerb von Grundstücken und Gebäuden	-20.595,28	0	0	0	0	0	0
12	Auszahlungen für den Erwerb von beweglichem Sachvermögen	0,00	-30.000	-35.000	0	-30.000	-30.000	-30.000
7831200	Ausz. für den Erwerb von bew. Verm oberh. Wertgr.	0,00	-30.000	-35.000	0	-30.000	-30.000	-30.000
15	Auszahlungen für den Erwerb von immateriellen Vermögensgegenständen	0,00	0	-5.000	0	0	0	0
7831100	Ausz. für den Erwerb von imm. Verm oberh. Wertgr.	0,00	0	-5.000	0	0	0	0
<b>16</b>	<b>Auszahlungen aus Investitionstätigkeit (Summe aus Nummern 10 bis 15)</b>	<b>-20.595,28</b>	<b>-30.000</b>	<b>-40.000</b>	<b>0</b>	<b>-30.000</b>	<b>-30.000</b>	<b>-30.000</b>
<b>17</b>	<b>Anteiliger veranschlagter Finanzierungsmittelüberschuss/-bedarf aus Investitionstätigkeit (Saldo aus Numern 9 und 16)</b>	<b>-20.595,28</b>	<b>-30.000</b>	<b>-40.000</b>	<b>0</b>	<b>-30.000</b>	<b>-30.000</b>	<b>-30.000</b>
<b>18</b>	<b>Anteiliger veranschlagter Finanzierungsmittelüberschuss/-bedarf (Saldo aus Nummern 3 und 17)</b>	<b>-182.931,90</b>	<b>-281.160</b>	<b>-373.900</b>	<b>0</b>	<b>-305.300</b>	<b>-281.800</b>	<b>-261.200</b>



## Haushaltsplan 2023 der Stadt Blaustein



### Teilfinanzhaushalt einschließlich Finanzplanung Produkt 552000 Gewässerschutz Öffentl Gewässer Wasserb Anlagen

Stadt Blaustein

Nr.	Bezeichnung	Ergebnis 2021	Ansatz 2022	Ansatz 2023	VE	Plan 2024	Plan 2025	Plan 2026
2	Summe der Auszahlungen aus laufender Verwaltungstätigkeit	-13.786,44	-61.660	-153.050	0	-49.400	-52.450	-27.550
7012000	Dienstbezüge Arbeitnehmer	-7.574,62	-8.500	-8.000	0	-8.100	-8.300	-8.400
7022000	Beiträge zu Versorgungskassen Arbeitnehmer	-634,78	-710	-700	0	-700	-700	-700
7032000	Beiträge zur gesetzlichen Sozialvers. Arbeitnehmer	-1.606,47	-1.800	-1.600	0	-1.650	-1.700	-1.700
7212000	Unterhaltung des sonstigen unbeweglichen Vermögens	-558,74	-50.000	-137.000	0	-37.200	-40.000	-15.000
7271000	Besondere Verwaltungs- und Betriebsauszahlungen	-2.767,96	0	-750	0	-750	-750	-750
7431000	Geschäftsauszahlungen	-643,87	-650	-5.000	0	-1.000	-1.000	-1.000
<b>3</b>	<b>Anteiliger Zahlungsmittelüberschuss/-bedarf des Ergebnishaushalts (Saldo aus Nummern 1 und 2)</b>	<b>-13.786,44</b>	<b>-61.660</b>	<b>-153.050</b>	<b>0</b>	<b>-49.400</b>	<b>-52.450</b>	<b>-27.550</b>
<b>9</b>	<b>Einzahlungen aus Investitionstätigkeit (Summe aus Nummern 4 bis 8)</b>	<b>0,00</b>	<b>0</b>	<b>0</b>	<b>0</b>	<b>0</b>	<b>0</b>	<b>0</b>
10	Auszahlungen für den Erwerb von Grundstücken und Gebäuden	0,00	-20.000	0	0	0	0	0
7821000	Ausz. für den Erwerb von Grundstücken und Gebäuden	0,00	-20.000	0	0	0	0	0
11	Auszahlungen für Baumaßnahmen	-14.203,49	-184.000	-175.000	0	-200.000	-400.000	0
7872000	Ausz. für Tiefbaumaßnahmen	-14.203,49	-184.000	-175.000	0	-200.000	-400.000	0
12	Auszahlungen für den Erwerb von beweglichem Sachvermögen	0,00	-80.000	0	0	0	0	0
7831200	Ausz. für den Erwerb von bew. Verm oberh. Wertgr.	0,00	-80.000	0	0	0	0	0
<b>16</b>	<b>Auszahlungen aus Investitionstätigkeit (Summe aus Nummern 10 bis 15)</b>	<b>-14.203,49</b>	<b>-284.000</b>	<b>-175.000</b>	<b>0</b>	<b>-200.000</b>	<b>-400.000</b>	<b>0</b>
<b>17</b>	<b>Anteiliger veranschlagter Finanzierungsmittelüberschuss/-bedarf aus Investitionstätigkeit (Saldo aus Numern 9 und 16)</b>	<b>-14.203,49</b>	<b>-284.000</b>	<b>-175.000</b>	<b>0</b>	<b>-200.000</b>	<b>-400.000</b>	<b>0</b>
<b>18</b>	<b>Anteiliger veranschlagter Finanzierungsmittelüberschuss/-bedarf (Saldo aus Nummern 3 und 17)</b>	<b>-27.989,93</b>	<b>-345.660</b>	<b>-328.050</b>	<b>0</b>	<b>-249.400</b>	<b>-452.450</b>	<b>-27.550</b>

## Haushaltsplan 2023 der Stadt Blaustein



### Teilfinanzhaushalt einschließlich Finanzplanung Produkt 553000 Friedhofs- und Bestattungswesen

Stadt Blaustein

Nr.	Bezeichnung	Ergebnis 2021	Ansatz 2022	Ansatz 2023	VE	Plan 2024	Plan 2025	Plan 2026
1	Summe der Einzahlungen aus laufender Verwaltungstätigkeit	165.481,75	101.200	62.100	0	72.100	72.100	72.100
6311000	Verwaltungsgebühren	964,00	0	0	0	0	0	0
6321000	Benutzungsgebühren und ähnliche Entgelte	163.249,55	100.000	60.000	0	70.000	70.000	70.000
6461000	Sonstige privatrechtliche Leistungsentgelte	600,00	600	1.500	0	1.500	1.500	1.500
6481000	Erstattungen vom Land	668,20	600	600	0	600	600	600
2	Summe der Auszahlungen aus laufender Verwaltungstätigkeit	-166.323,87	-334.645	-387.250	0	-229.550	-230.450	-230.400
7012000	Dienstbezüge Arbeitnehmer	-56.339,97	-62.700	-65.900	0	-67.200	-68.550	-69.000
7022000	Beiträge zu Versorgungskassen Arbeitnehmer	-4.640,91	-5.100	-5.450	0	-5.550	-5.700	-5.800
7032000	Beiträge zur gesetzlichen Sozialvers. Arbeitnehmer	-12.423,82	-13.900	-14.600	0	-14.900	-15.200	-15.500
7041000	Beihilfen und Unterstützungsleistungen für Beschäf	0,00	-5	0	0	0	0	0
7211000	Unterhaltung der Grundstücke und baulichen Anlagen	-922,51	-124.000	-157.500	0	-16.000	-15.000	-14.000
7212000	Unterhaltung des sonstigen unbeweglichen Vermögens	-1.713,07	-35.000	-38.000	0	-30.000	-30.000	-30.000
7221000	Unterhaltung des beweglichen Vermögens	-290,03	-2.000	-1.000	0	-1.000	-1.000	-1.000
7231000	Mieten und Pachten inkl. Mietnebenkosten	-1.107,18	0	-600	0	-600	-600	-600
7241000	Bewirtschaftung d.Grundstücke u.baulichen Anlagen	-14.366,89	-2.000	-2.000	0	-2.000	-2.000	-2.000
7241100	Aufwand für Energie	0,00	-3.500	-1.400	0	-1.400	-1.400	-1.400
7241200	Aufwand für Wasserversorgung	0,00	-4.250	-4.250	0	-4.250	-4.250	-4.250
7241300	Aufwand für Abfallbeseitigung	0,00	-700	-700	0	-700	-700	-700
7241400	Aufwand für Abwasserbeseitigung	0,00	-20	0	0	0	0	0
7241500	Aufwand für (Fremd-)Reinigung	0,00	-7.000	-7.900	0	-8.000	-8.100	-8.200
7241600	Aufwand f.gebäudebezogene Versicherungen	0,00	-570	-650	0	-650	-650	-650
7261000	Besondere zahlungswirksame Aufw.f.Beschäftigte	0,00	-600	0	0	0	0	0
7271000	Besondere Verwaltungs- und Betriebsauszahlungen	-70.362,72	-70.000	-85.000	0	-75.000	-75.000	-75.000
7291000	Auszahlungen für sonstige Dienstleistungen	-3.118,24	0	0	0	0	0	0
7429000	Sonst. Ausz. für die Inanspr. von Rechten und Dien	-185,60	-200	-200	0	-200	-200	-200
7431000	Geschäftsauszahlungen	-593,26	-1.500	-500	0	-500	-500	-500
7441000	Steuern, Versicherungen, Schadensfälle	-259,67	-1.600	-1.600	0	-1.600	-1.600	-1.600
3	<b>Anteiliger Zahlungsmittelüberschuss/-bedarf des Ergebnishaushalts (Saldo aus Nummern 1 und 2)</b>	<b>-842,12</b>	<b>-233.445</b>	<b>-325.150</b>	<b>0</b>	<b>-157.450</b>	<b>-158.350</b>	<b>-158.300</b>
9	<b>Einzahlungen aus Investitionstätigkeit (Summe aus Nummern 4 bis 8)</b>	<b>0,00</b>	<b>0</b>	<b>0</b>	<b>0</b>	<b>0</b>	<b>0</b>	<b>0</b>
11	Auszahlungen für Baumaßnahmen	0,00	0	-50.000	0	0	0	0
7872000	Ausz. für Tiefbaumaßnahmen	0,00	0	-50.000	0	0	0	0
12	Auszahlungen für den Erwerb von beweglichem Sachvermögen	0,00	0	-25.000	0	-15.000	-15.000	0
7831200	Ausz. für den Erwerb von bew. Verm oberh. Wertgr.	0,00	0	-25.000	0	-15.000	-15.000	0
16	<b>Auszahlungen aus Investitionstätigkeit (Summe aus Nummern 10 bis 15)</b>	<b>0,00</b>	<b>0</b>	<b>-75.000</b>	<b>0</b>	<b>-15.000</b>	<b>-15.000</b>	<b>0</b>
17	<b>Anteiliger veranschlagter Finanzierungsmittelüberschuss/-bedarf aus Investitionstätigkeit (Saldo aus Numern 9 und 16)</b>	<b>0,00</b>	<b>0</b>	<b>-75.000</b>	<b>0</b>	<b>-15.000</b>	<b>-15.000</b>	<b>0</b>
18	<b>Anteiliger veranschlagter Finanzierungsmittelüberschuss/-bedarf (Saldo aus Nummern 3 und 17)</b>	<b>-842,12</b>	<b>-233.445</b>	<b>-400.150</b>	<b>0</b>	<b>-172.450</b>	<b>-173.350</b>	<b>-158.300</b>

## Haushaltsplan 2023 der Stadt Blaustein



### Teilfinanzhaushalt einschließlich Finanzplanung Produkt 554000 Naturschutz und Landschaftspflege

Stadt Blaustein

Nr.	Bezeichnung	Ergebnis 2021	Ansatz 2022	Ansatz 2023	VE	Plan 2024	Plan 2025	Plan 2026
1	Summe der Einzahlungen aus laufender Verwaltungstätigkeit	14.685,76	0	8.000	0	8.000	8.000	8.000
6141000	Zuweisungen für laufende Zwecke vom Land	14.685,76	0	8.000	0	8.000	8.000	8.000
2	Summe der Auszahlungen aus laufender Verwaltungstätigkeit	-58.172,74	-57.960	-63.300	0	-114.500	-55.700	-51.800
7012000	Dienstbezüge Arbeitnehmer	-7.574,62	-8.500	-8.000	0	-8.150	-8.300	-8.400
7022000	Beiträge zu Versorgungskassen Arbeitnehmer	-634,78	-710	-700	0	-700	-700	-700
7032000	Beiträge zur gesetzlichen Sozialvers. Arbeitnehmer	-1.606,47	-1.800	-1.600	0	-1.650	-1.700	-1.700
7212000	Unterhaltung des sonstigen unbeweglichen Vermögens	-19.226,03	-40.000	-46.000	0	-42.000	-40.000	-39.000
7221000	Unterhaltung des beweglichen Vermögens	-3.208,00	0	0	0	0	0	0
7241000	Bewirtschaftung d.Grundstücke u.baulichen Anlagen	-61,86	0	0	0	0	0	0
7271000	Besondere Verwaltungs- und Betriebsauszahlungen	-20.798,45	-5.000	-5.000	0	-60.000	-3.000	0
7429000	Sonst. Ausz. für die Inanspr. von Rechten und Dien	-1.946,52	-1.950	-2.000	0	-2.000	-2.000	-2.000
7431000	Geschäftsauszahlungen	-3.116,01	0	0	0	0	0	0
<b>3</b>	<b>Anteiliger Zahlungsmittelüberschuss/-bedarf des Ergebnishaushalts (Saldo aus Nummern 1 und 2)</b>	<b>-43.486,98</b>	<b>-57.960</b>	<b>-55.300</b>	<b>0</b>	<b>-106.500</b>	<b>-47.700</b>	<b>-43.800</b>
4	Einzahlungen aus Investitionszuwendungen	5.690,00	0	15.400	0	0	0	0
6811000	Investitionszuweisungen vom Land	0,00	0	15.400	0	0	0	0
6818000	Investitionszuschüsse von übrigen Bereichen	5.690,00	0	0	0	0	0	0
<b>9</b>	<b>Einzahlungen aus Investitionstätigkeit (Summe aus Nummern 4 bis 8)</b>	<b>5.690,00</b>	<b>0</b>	<b>15.400</b>	<b>0</b>	<b>0</b>	<b>0</b>	<b>0</b>
11	Auszahlungen für Baumaßnahmen	-11.030,83	-160.000	-41.000	0	0	0	0
7872000	Ausz. für Tiefbaumaßnahmen	0,00	-160.000	-37.000	0	0	0	0
7873000	Ausz. für sonstige Baumaßnahmen	-11.030,83	0	-4.000	0	0	0	0
12	Auszahlungen für den Erwerb von beweglichem Sachvermögen	-77,36	0	0	0	0	0	0
7831200	Ausz. für den Erwerb von bew. Verm oberh. Wertgr.	-77,36	0	0	0	0	0	0
<b>16</b>	<b>Auszahlungen aus Investitionstätigkeit (Summe aus Nummern 10 bis 15)</b>	<b>-11.108,19</b>	<b>-160.000</b>	<b>-41.000</b>	<b>0</b>	<b>0</b>	<b>0</b>	<b>0</b>
<b>17</b>	<b>Anteiliger veranschlagter Finanzierungsmittelüberschuss/-bedarf aus Investitionstätigkeit (Saldo aus Numern 9 und 16)</b>	<b>-5.418,19</b>	<b>-160.000</b>	<b>-25.600</b>	<b>0</b>	<b>0</b>	<b>0</b>	<b>0</b>
<b>18</b>	<b>Anteiliger veranschlagter Finanzierungsmittelüberschuss/-bedarf (Saldo aus Nummern 3 und 17)</b>	<b>-48.905,17</b>	<b>-217.960</b>	<b>-80.900</b>	<b>0</b>	<b>-106.500</b>	<b>-47.700</b>	<b>-43.800</b>

## Haushaltsplan 2023 der Stadt Blaustein



### Teilfinanzhaushalt einschließlich Finanzplanung Produkt 555000 Forstwirtschaft

Stadt Blaustein

Nr.	Bezeichnung	Ergebnis 2021	Ansatz 2022	Ansatz 2023	VE	Plan 2024	Plan 2025	Plan 2026
1	Summe der Einzahlungen aus laufender Verwaltungstätigkeit	192.754,05	207.345	176.800	0	176.800	176.800	176.800
6140000	Zuweisungen für laufende Zwecke vom Bund	47.600,00	0	0	0	0	0	0
6141000	Zuweisungen für laufende Zwecke vom Land	17.218,08	12.266	12.250	0	12.250	12.250	12.250
6421000	Einzahlungen aus Verkauf	124.375,97	135.119	153.800	0	153.800	153.800	153.800
6461000	Sonstige privatrechtliche Leistungsentgelte	3.560,00	3.560	3.550	0	3.550	3.550	3.550
6481000	Erstattungen vom Land	0,00	56.400	7.200	0	7.200	7.200	7.200
2	Summe der Auszahlungen aus laufender Verwaltungstätigkeit	-146.156,01	-154.999	-156.100	0	-156.100	-156.100	-156.100
7212000	Unterhaltung des sonstigen unbeweglichen Vermögens	-16.317,67	-10.000	-11.000	0	-11.000	-11.000	-11.000
7221000	Unterhaltung des beweglichen Vermögens	0,00	-500	-500	0	-500	-500	-500
7241000	Bewirtschaftung d.Grundstücke u.baulichen Anlagen	-27,75	0	0	0	0	0	0
7241600	Aufwand f.gebäudebezogene Versicherungen	0,00	-30	-50	0	-50	-50	-50
7241700	Aufwand f.gebäudebezogene Steuern	0,00	-2.300	-2.300	0	-2.300	-2.300	-2.300
7271000	Besondere Verwaltungs- und Betriebsauszahlungen	-78.389,14	-91.020	-94.900	0	-94.900	-94.900	-94.900
7431000	Geschäftsauszahlungen	-319,57	0	0	0	0	0	0
7441000	Steuern, Versicherungen, Schadensfälle	-8.027,56	-5.975	-5.950	0	-5.950	-5.950	-5.950
7452000	Erstattungen an Gemeinden und Gemeindeverbände	-43.074,32	-45.174	-41.400	0	-41.400	-41.400	-41.400
<b>3</b>	<b>Anteiliger Zahlungsmittelüberschuss/-bedarf des Ergebnishaushalts (Saldo aus Nummern 1 und 2)</b>	<b>46.598,04</b>	<b>52.346</b>	<b>20.700</b>	<b>0</b>	<b>20.700</b>	<b>20.700</b>	<b>20.700</b>
<b>9</b>	<b>Einzahlungen aus Investitionstätigkeit (Summe aus Nummern 4 bis 8)</b>	<b>0,00</b>	<b>0</b>	<b>0</b>	<b>0</b>	<b>0</b>	<b>0</b>	<b>0</b>
10	Auszahlungen für den Erwerb von Grundstücken und Gebäuden	0,00	-5.000	0	0	0	0	0
7821000	Ausz. für den Erwerb von Grundstücken und Gebäuden	0,00	-5.000	0	0	0	0	0
<b>16</b>	<b>Auszahlungen aus Investitionstätigkeit (Summe aus Nummern 10 bis 15)</b>	<b>0,00</b>	<b>-5.000</b>	<b>0</b>	<b>0</b>	<b>0</b>	<b>0</b>	<b>0</b>
<b>17</b>	<b>Anteiliger veranschlagter Finanzierungsmittelüberschuss/-bedarf aus Investitionstätigkeit (Saldo aus Numern 9 und 16)</b>	<b>0,00</b>	<b>-5.000</b>	<b>0</b>	<b>0</b>	<b>0</b>	<b>0</b>	<b>0</b>
<b>18</b>	<b>Anteiliger veranschlagter Finanzierungsmittelüberschuss/-bedarf (Saldo aus Nummern 3 und 17)</b>	<b>46.598,04</b>	<b>47.346</b>	<b>20.700</b>	<b>0</b>	<b>20.700</b>	<b>20.700</b>	<b>20.700</b>

## Haushaltsplan 2023 der Stadt Blaustein



### Teilfinanzhaushalt einschließlich Finanzplanung Produktbereich 56 Umweltschutz

Stadt Blaustein

Nr.	Bezeichnung	Ergebnis 2021	Ansatz 2022	Ansatz 2023	VE	Plan 2024	Plan 2025	Plan 2026
1	Summe der Einzahlungen aus laufender Verwaltungstätigkeit	0,00	0	13.500	0	28.100	11.200	0
6140000	Zuweisungen für laufende Zwecke vom Bund	0,00	0	13.500	0	28.100	11.200	0
2	Summe der Auszahlungen aus laufender Verwaltungstätigkeit	-23.992,83	-28.800	-42.550	0	-33.000	-30.900	-23.700
7012000	Dienstbezüge Arbeitnehmer	-15.149,32	-17.700	-15.950	0	-16.300	-16.600	-16.800
7022000	Beiträge zu Versorgungskassen Arbeitnehmer	-1.269,46	-1.500	-1.350	0	-1.400	-1.400	-1.450
7032000	Beiträge zur gesetzlichen Sozialvers. Arbeitnehmer	-3.213,00	-3.600	-3.250	0	-3.300	-3.400	-3.450
7212000	Unterhaltung des sonstigen unbeweglichen Vermögens	-4.361,05	-6.000	-8.000	0	-8.000	-2.000	-2.000
7221000	Unterhaltung des beweglichen Vermögens	0,00	0	-1.000	0	-1.000	-500	0
7261000	Besondere zahlungswirksame Aufw.f.Beschäftigte	0,00	0	-1.000	0	-1.500	-500	0
7271000	Besondere Verwaltungs- und Betriebsauszahlungen	0,00	0	-11.000	0	-1.000	-1.000	0
7431000	Geschäftsauszahlungen	0,00	0	-1.000	0	-500	-5.500	0
<b>3</b>	<b>Anteiliger Zahlungsmittelüberschuss/-bedarf des Ergebnishaushalts (Saldo aus Nummern 1 und 2)</b>	<b>-23.992,83</b>	<b>-28.800</b>	<b>-29.050</b>	<b>0</b>	<b>-4.900</b>	<b>-19.700</b>	<b>-23.700</b>
<b>9</b>	<b>Einzahlungen aus Investitionstätigkeit (Summe aus Nummern 4 bis 8)</b>	<b>0,00</b>	<b>0</b>	<b>0</b>	<b>0</b>	<b>0</b>	<b>0</b>	<b>0</b>
<b>16</b>	<b>Auszahlungen aus Investitionstätigkeit (Summe aus Nummern 10 bis 15)</b>	<b>0,00</b>	<b>0</b>	<b>0</b>	<b>0</b>	<b>0</b>	<b>0</b>	<b>0</b>
<b>17</b>	<b>Anteiliger veranschlagter Finanzierungsmittelüberschuss/-bedarf aus Investitionstätigkeit (Saldo aus Nummern 9 und 16)</b>	<b>0,00</b>	<b>0</b>	<b>0</b>	<b>0</b>	<b>0</b>	<b>0</b>	<b>0</b>
<b>18</b>	<b>Anteiliger veranschlagter Finanzierungsmittelüberschuss/-bedarf (Saldo aus Nummern 3 und 17)</b>	<b>-23.992,83</b>	<b>-28.800</b>	<b>-29.050</b>	<b>0</b>	<b>-4.900</b>	<b>-19.700</b>	<b>-23.700</b>

## Haushaltsplan 2023 der Stadt Blaustein



### Teilfinanzhaushalt einschließlich Finanzplanung Produkt 561000 Umweltschutzmaßnahmen

Stadt Blaustein

Nr.	Bezeichnung	Ergebnis 2021	Ansatz 2022	Ansatz 2023	VE	Plan 2024	Plan 2025	Plan 2026
1	Summe der Einzahlungen aus laufender Verwaltungstätigkeit	0,00	0	13.500	0	28.100	11.200	0
6140000	Zuweisungen für laufende Zwecke vom Bund	0,00	0	13.500	0	28.100	11.200	0
2	Summe der Auszahlungen aus laufender Verwaltungstätigkeit	-23.992,83	-28.800	-42.550	0	-33.000	-30.900	-23.700
7012000	Dienstbezüge Arbeitnehmer	-15.149,32	-17.700	-15.950	0	-16.300	-16.600	-16.800
7022000	Beiträge zu Versorgungskassen Arbeitnehmer	-1.269,46	-1.500	-1.350	0	-1.400	-1.400	-1.450
7032000	Beiträge zur gesetzlichen Sozialvers. Arbeitnehmer	-3.213,00	-3.600	-3.250	0	-3.300	-3.400	-3.450
7212000	Unterhaltung des sonstigen unbeweglichen Vermögens	-4.361,05	-6.000	-8.000	0	-8.000	-2.000	-2.000
7221000	Unterhaltung des beweglichen Vermögens	0,00	0	-1.000	0	-1.000	-500	0
7261000	Besondere zahlungswirksame Aufw.f.Beschäftigte	0,00	0	-1.000	0	-1.500	-500	0
7271000	Besondere Verwaltungs- und Betriebsauszahlungen	0,00	0	-11.000	0	-1.000	-1.000	0
7431000	Geschäftsauszahlungen	0,00	0	-1.000	0	-500	-5.500	0
<b>3</b>	<b>Anteiliger Zahlungsmittelüberschuss/-bedarf des Ergebnishaushalts (Saldo aus Nummern 1 und 2)</b>	<b>-23.992,83</b>	<b>-28.800</b>	<b>-29.050</b>	<b>0</b>	<b>-4.900</b>	<b>-19.700</b>	<b>-23.700</b>
<b>9</b>	<b>Einzahlungen aus Investitionstätigkeit (Summe aus Nummern 4 bis 8)</b>	<b>0,00</b>	<b>0</b>	<b>0</b>	<b>0</b>	<b>0</b>	<b>0</b>	<b>0</b>
<b>16</b>	<b>Auszahlungen aus Investitionstätigkeit (Summe aus Nummern 10 bis 15)</b>	<b>0,00</b>	<b>0</b>	<b>0</b>	<b>0</b>	<b>0</b>	<b>0</b>	<b>0</b>
<b>17</b>	<b>Anteiliger veranschlagter Finanzierungsmittelüberschuss/-bedarf aus Investitionstätigkeit (Saldo aus Numern 9 und 16)</b>	<b>0,00</b>	<b>0</b>	<b>0</b>	<b>0</b>	<b>0</b>	<b>0</b>	<b>0</b>
<b>18</b>	<b>Anteiliger veranschlagter Finanzierungsmittelüberschuss/-bedarf (Saldo aus Nummern 3 und 17)</b>	<b>-23.992,83</b>	<b>-28.800</b>	<b>-29.050</b>	<b>0</b>	<b>-4.900</b>	<b>-19.700</b>	<b>-23.700</b>

## Haushaltsplan 2023 der Stadt Blaustein



### Teilfinanzhaushalt einschließlich Finanzplanung Teilhaushalt 6 Wirtschaft und Tourismus

Stadt Blaustein

Nr.	Bezeichnung	Ergebnis 2021	Ansatz 2022	Ansatz 2023	VE	Plan 2024	Plan 2025	Plan 2026
1	Summe der Einzahlungen aus laufender Verwaltungstätigkeit	14.614,42	14.700	14.200	0	14.200	14.200	14.200
6148000	Zuschüsse für laufende Zwecke von übrigen Bereiche	35,00	0	0	0	0	0	0
6321000	Benutzungsgebühren und ähnliche Entgelte	14.579,42	13.100	14.100	0	14.100	14.100	14.100
6461000	Sonstige privatrechtliche Leistungsentgelte	0,00	1.600	100	0	100	100	100
2	Summe der Auszahlungen aus laufender Verwaltungstätigkeit	-117.987,12	-151.440	-127.050	0	-128.450	-128.380	-129.450
7011000	Dienstbezüge Beamte	-18.218,18	-19.600	-19.750	0	-20.150	-20.550	-20.950
7012000	Dienstbezüge Arbeitnehmer	-29.904,51	-29.600	-35.200	0	-35.850	-36.500	-36.850
7021000	Beiträge zu Versorgungskassen Beamte	0,00	-6.800	-6.800	0	-6.950	-7.050	-7.200
7022000	Beiträge zu Versorgungskassen Arbeitnehmer	-2.463,66	-2.510	-2.850	0	-2.900	-2.950	-3.000
7032000	Beiträge zur gesetzlichen Sozialvers. Arbeitnehmer	-6.345,26	-6.400	-7.650	0	-7.800	-7.980	-8.100
7041000	Beihilfen und Unterstützungsleistungen für Beschäf	70,84	-910	-800	0	-800	-850	-850
7211000	Unterhaltung der Grundstücke und baulichen Anlagen	-503,06	-19.200	-4.700	0	-4.700	-3.200	-3.200
7212000	Unterhaltung des sonstigen unbeweglichen Vermögens	-20.779,75	-5.000	-1.500	0	-1.500	-1.500	-1.500
7221000	Unterhaltung des beweglichen Vermögens	0,00	-3.200	-3.200	0	-3.200	-3.200	-3.200
7241000	Bewirtschaftung d.Grundstücke u.baulichen Anlagen	-8.135,77	-1.100	-1.100	0	-1.100	-1.100	-1.100
7241100	Aufwand für Energie	0,00	-7.910	-6.500	0	-6.500	-6.500	-6.500
7241200	Aufwand für Wasserversorgung	0,00	-1.500	-1.500	0	-1.500	-1.500	-1.500
7241300	Aufwand für Abfallbeseitigung	0,00	-160	-150	0	-150	-150	-150
7241400	Aufwand für Abwasserbeseitigung	0,00	-210	-200	0	-200	-200	-200
7241500	Aufwand für (Fremd-)Reinigung	0,00	0	-800	0	-800	-800	-800
7241600	Aufwand f.gebäudebezogene Versicherungen	0,00	-410	-450	0	-450	-450	-450
7241700	Aufwand f.gebäudebezogene Steuern	0,00	-130	-150	0	-150	-150	-150
7271000	Besondere Verwaltungs- und Betriebsauszahlungen	-22.740,89	-27.700	-15.500	0	-15.500	-15.500	-15.500
7318000	Zuschüsse an übrige Bereiche	-65,61	-10.000	-10.000	0	-10.000	-10.000	-10.000
7429000	Sonst. Ausz. für die Inanspr. von Rechten und Dien	-6.809,00	-6.800	-6.950	0	-6.950	-6.950	-6.950
7431000	Geschäftsauszahlungen	-2.092,27	-2.100	-1.100	0	-1.100	-1.100	-1.100
7441000	Steuern, Versicherungen, Schadensfälle	0,00	-200	-200	0	-200	-200	-200
<b>3</b>	<b>Anteiliger Zahlungsmittelüberschuss/-bedarf des Ergebnishaushalts (Saldo aus Nummern 1 und 2)</b>	<b>-103.372,70</b>	<b>-136.740</b>	<b>-112.850</b>	<b>0</b>	<b>-114.250</b>	<b>-114.180</b>	<b>-115.250</b>
<b>9</b>	<b>Einzahlungen aus Investitionstätigkeit (Summe aus Nummern 4 bis 8)</b>	<b>0,00</b>	<b>0</b>	<b>0</b>	<b>0</b>	<b>0</b>	<b>0</b>	<b>0</b>
12	Auszahlungen für den Erwerb von beweglichem Sachvermögen	0,00	0	0	0	-25.000	-25.000	0
7831200	Ausz. für den Erwerb von bew. Verm oberh. Wertgr.	0,00	0	0	0	-25.000	-25.000	0
<b>16</b>	<b>Auszahlungen aus Investitionstätigkeit (Summe aus Nummern 10 bis 15)</b>	<b>0,00</b>	<b>0</b>	<b>0</b>	<b>0</b>	<b>-25.000</b>	<b>-25.000</b>	<b>0</b>
<b>17</b>	<b>Anteiliger veranschlagter Finanzierungsmittelüberschuss/-bedarf aus Investitionstätigkeit (Saldo aus Numern 9 und 16)</b>	<b>0,00</b>	<b>0</b>	<b>0</b>	<b>0</b>	<b>-25.000</b>	<b>-25.000</b>	<b>0</b>
<b>18</b>	<b>Anteiliger veranschlagter Finanzierungsmittelüberschuss/-bedarf (Saldo aus Nummern 3 und 17)</b>	<b>-103.372,70</b>	<b>-136.740</b>	<b>-112.850</b>	<b>0</b>	<b>-139.250</b>	<b>-139.180</b>	<b>-115.250</b>

## Haushaltsplan 2023 der Stadt Blaustein



### Teilfinanzhaushalt einschließlich Finanzplanung Produktbereich 57 Wirtschaft und Tourismus

Stadt Blaustein

Nr.	Bezeichnung	Ergebnis 2021	Ansatz 2022	Ansatz 2023	VE	Plan 2024	Plan 2025	Plan 2026
1	Summe der Einzahlungen aus laufender Verwaltungstätigkeit	14.614,42	14.700	14.200	0	14.200	14.200	14.200
6148000	Zuschüsse für laufende Zwecke von übrigen Bereiche	35,00	0	0	0	0	0	0
6321000	Benutzungsgebühren und ähnliche Entgelte	14.579,42	13.100	14.100	0	14.100	14.100	14.100
6461000	Sonstige privatrechtliche Leistungsentgelte	0,00	1.600	100	0	100	100	100
2	Summe der Auszahlungen aus laufender Verwaltungstätigkeit	-117.987,12	-151.440	-127.050	0	-128.450	-128.380	-129.450
7011000	Dienstbezüge Beamte	-18.218,18	-19.600	-19.750	0	-20.150	-20.550	-20.950
7012000	Dienstbezüge Arbeitnehmer	-29.904,51	-29.600	-35.200	0	-35.850	-36.500	-36.850
7021000	Beiträge zu Versorgungskassen Beamte	0,00	-6.800	-6.800	0	-6.950	-7.050	-7.200
7022000	Beiträge zu Versorgungskassen Arbeitnehmer	-2.463,66	-2.510	-2.850	0	-2.900	-2.950	-3.000
7032000	Beiträge zur gesetzlichen Sozialvers. Arbeitnehmer	-6.345,26	-6.400	-7.650	0	-7.800	-7.980	-8.100
7041000	Beihilfen und Unterstützungsleistungen für Beschäf	70,84	-910	-800	0	-800	-850	-850
7211000	Unterhaltung der Grundstücke und baulichen Anlagen	-503,06	-19.200	-4.700	0	-4.700	-3.200	-3.200
7212000	Unterhaltung des sonstigen unbeweglichen Vermögens	-20.779,75	-5.000	-1.500	0	-1.500	-1.500	-1.500
7221000	Unterhaltung des beweglichen Vermögens	0,00	-3.200	-3.200	0	-3.200	-3.200	-3.200
7241000	Bewirtschaftung d.Grundstücke u.baulichen Anlagen	-8.135,77	-1.100	-1.100	0	-1.100	-1.100	-1.100
7241100	Aufwand für Energie	0,00	-7.910	-6.500	0	-6.500	-6.500	-6.500
7241200	Aufwand für Wasserversorgung	0,00	-1.500	-1.500	0	-1.500	-1.500	-1.500
7241300	Aufwand für Abfallbeseitigung	0,00	-160	-150	0	-150	-150	-150
7241400	Aufwand für Abwasserbeseitigung	0,00	-210	-200	0	-200	-200	-200
7241500	Aufwand für (Fremd-)Reinigung	0,00	0	-800	0	-800	-800	-800
7241600	Aufwand f.gebäudebezogene Versicherungen	0,00	-410	-450	0	-450	-450	-450
7241700	Aufwand f.gebäudebezogene Steuern	0,00	-130	-150	0	-150	-150	-150
7271000	Besondere Verwaltungs- und Betriebsauszahlungen	-22.740,89	-27.700	-15.500	0	-15.500	-15.500	-15.500
7318000	Zuschüsse an übrige Bereiche	-65,61	-10.000	-10.000	0	-10.000	-10.000	-10.000
7429000	Sonst. Ausz. für die Inanspr. von Rechten und Dien	-6.809,00	-6.800	-6.950	0	-6.950	-6.950	-6.950
7431000	Geschäftsauszahlungen	-2.092,27	-2.100	-1.100	0	-1.100	-1.100	-1.100
7441000	Steuern, Versicherungen, Schadensfälle	0,00	-200	-200	0	-200	-200	-200
3	<b>Anteiliger Zahlungsmittelüberschuss/-bedarf des Ergebnishaushalts (Saldo aus Nummern 1 und 2)</b>	<b>-103.372,70</b>	<b>-136.740</b>	<b>-112.850</b>	<b>0</b>	<b>-114.250</b>	<b>-114.180</b>	<b>-115.250</b>
9	<b>Einzahlungen aus Investitionstätigkeit (Summe aus Nummern 4 bis 8)</b>	<b>0,00</b>	<b>0</b>	<b>0</b>	<b>0</b>	<b>0</b>	<b>0</b>	<b>0</b>
12	Auszahlungen für den Erwerb von beweglichem Sachvermögen	0,00	0	0	0	-25.000	-25.000	0
7831200	Ausz. für den Erwerb von bew. Verm oberh. Wertgr.	0,00	0	0	0	-25.000	-25.000	0
16	<b>Auszahlungen aus Investitionstätigkeit (Summe aus Nummern 10 bis 15)</b>	<b>0,00</b>	<b>0</b>	<b>0</b>	<b>0</b>	<b>-25.000</b>	<b>-25.000</b>	<b>0</b>
17	<b>Anteiliger veranschlagter Finanzierungsmittelüberschuss/-bedarf aus Investitionstätigkeit (Saldo aus Numern 9 und 16)</b>	<b>0,00</b>	<b>0</b>	<b>0</b>	<b>0</b>	<b>-25.000</b>	<b>-25.000</b>	<b>0</b>
18	<b>Anteiliger veranschlagter Finanzierungsmittelüberschuss/-bedarf (Saldo aus Nummern 3 und 17)</b>	<b>-103.372,70</b>	<b>-136.740</b>	<b>-112.850</b>	<b>0</b>	<b>-139.250</b>	<b>-139.180</b>	<b>-115.250</b>



## Haushaltsplan 2023 der Stadt Blaustein



### Teilfinanzhaushalt einschließlich Finanzplanung Produkt 571000 Wirtschaftsförderung

Stadt Blaustein

Nr.	Bezeichnung	Ergebnis 2021	Ansatz 2022	Ansatz 2023	VE	Plan 2024	Plan 2025	Plan 2026
2	Summe der Auszahlungen aus laufender Verwaltungstätigkeit	-10.830,46	-10.510	-11.800	0	-11.950	-12.080	-12.250
7012000	Dienstbezüge Arbeitnehmer	-6.075,72	-4.900	-6.450	0	-6.600	-6.700	-6.800
7022000	Beiträge zu Versorgungskassen Arbeitnehmer	-508,98	-410	-550	0	-550	-550	-600
7032000	Beiträge zur gesetzlichen Sozialvers. Arbeitnehmer	-1.245,76	-1.100	-1.300	0	-1.300	-1.330	-1.350
7041000	Beihilfen und Unterstützungsleistungen für Beschäf	0,00	-100	0	0	0	0	0
7429000	Sonst. Ausz. für die Inanspr. von Rechten und Dien	-3.000,00	-3.000	-3.000	0	-3.000	-3.000	-3.000
7431000	Geschäftsauszahlungen	0,00	-1.000	-500	0	-500	-500	-500
<b>3</b>	<b>Anteiliger Zahlungsmittelüberschuss/-bedarf des Ergebnishaushalts (Saldo aus Nummern 1 und 2)</b>	<b>-10.830,46</b>	<b>-10.510</b>	<b>-11.800</b>	<b>0</b>	<b>-11.950</b>	<b>-12.080</b>	<b>-12.250</b>
9	Einzahlungen aus Investitionstätigkeit (Summe aus Nummern 4 bis 8)	0,00	0	0	0	0	0	0
16	Auszahlungen aus Investitionstätigkeit (Summe aus Nummern 10 bis 15)	0,00	0	0	0	0	0	0
17	Anteiliger veranschlagter Finanzierungsmittelüberschuss/-bedarf aus Investitionstätigkeit (Saldo aus Numern 9 und 16)	0,00	0	0	0	0	0	0
<b>18</b>	<b>Anteiliger veranschlagter Finanzierungsmittelüberschuss/-bedarf (Saldo aus Nummern 3 und 17)</b>	<b>-10.830,46</b>	<b>-10.510</b>	<b>-11.800</b>	<b>0</b>	<b>-11.950</b>	<b>-12.080</b>	<b>-12.250</b>

## Haushaltsplan 2023 der Stadt Blaustein



### Teilfinanzhaushalt einschließlich Finanzplanung Produkt 573000 Allgemeine Einrichtungen und Unternehmen

Stadt Blaustein

Nr.	Bezeichnung	Ergebnis 2021	Ansatz 2022	Ansatz 2023	VE	Plan 2024	Plan 2025	Plan 2026
1	Summe der Einzahlungen aus laufender Verwaltungstätigkeit	460,83	700	700	0	700	700	700
6148000	Zuschüsse für laufende Zwecke von übrigen Bereiche	35,00	0	0	0	0	0	0
6321000	Benutzungsgebühren und ähnliche Entgelte	425,83	600	600	0	600	600	600
6461000	Sonstige privatrechtliche Leistungsentgelte	0,00	100	100	0	100	100	100
2	Summe der Auszahlungen aus laufender Verwaltungstätigkeit	-31.327,66	-27.720	-22.200	0	-22.200	-21.700	-21.700
7012000	Dienstbezüge Arbeitnehmer	-261,90	-300	-250	0	-250	-250	-250
7022000	Beiträge zu Versorgungskassen Arbeitnehmer	-21,93	-50	-50	0	-50	-50	-50
7032000	Beiträge zur gesetzlichen Sozialvers. Arbeitnehmer	-74,34	-100	-100	0	-100	-100	-100
7211000	Unterhaltung der Grundstücke und baulichen Anlagen	-220,25	-2.000	-1.500	0	-1.500	-1.000	-1.000
7212000	Unterhaltung des sonstigen unbeweglichen Vermögens	-20.573,85	-5.000	-1.500	0	-1.500	-1.500	-1.500
7241000	Bewirtschaftung d.Grundstücke u.baulichen Anlagen	-3.067,27	-500	-500	0	-500	-500	-500
7241100	Aufwand für Energie	0,00	-2.910	-1.400	0	-1.400	-1.400	-1.400
7241200	Aufwand für Wasserversorgung	0,00	-1.400	-1.400	0	-1.400	-1.400	-1.400
7241300	Aufwand für Abfallbeseitigung	0,00	-90	-100	0	-100	-100	-100
7241400	Aufwand für Abwasserbeseitigung	0,00	-100	-100	0	-100	-100	-100
7241600	Aufwand f.gebäudebezogene Versicherungen	0,00	-140	-150	0	-150	-150	-150
7241700	Aufwand f.gebäudebezogene Steuern	0,00	-30	-50	0	-50	-50	-50
7271000	Besondere Verwaltungs- und Betriebsauszahlungen	-7.042,51	-5.000	-5.000	0	-5.000	-5.000	-5.000
7318000	Zuschüsse an übrige Bereiche	-65,61	-10.000	-10.000	0	-10.000	-10.000	-10.000
7441000	Steuern, Versicherungen, Schadensfälle	0,00	-100	-100	0	-100	-100	-100
<b>3</b>	<b>Anteiliger Zahlungsmittelüberschuss/-bedarf des Ergebnishaushalts (Saldo aus Nummern 1 und 2)</b>	<b>-30.866,83</b>	<b>-27.020</b>	<b>-21.500</b>	<b>0</b>	<b>-21.500</b>	<b>-21.000</b>	<b>-21.000</b>
<b>9</b>	<b>Einzahlungen aus Investitionstätigkeit (Summe aus Nummern 4 bis 8)</b>	<b>0,00</b>	<b>0</b>	<b>0</b>	<b>0</b>	<b>0</b>	<b>0</b>	<b>0</b>
12	Auszahlungen für den Erwerb von beweglichem Sachvermögen	0,00	0	0	0	-25.000	-25.000	0
7831200	Ausz. für den Erwerb von bew. Verm oberh. Wertgr.	0,00	0	0	0	-25.000	-25.000	0
<b>16</b>	<b>Auszahlungen aus Investitionstätigkeit (Summe aus Nummern 10 bis 15)</b>	<b>0,00</b>	<b>0</b>	<b>0</b>	<b>0</b>	<b>-25.000</b>	<b>-25.000</b>	<b>0</b>
<b>17</b>	<b>Anteiliger veranschlagter Finanzierungsmittelüberschuss/-bedarf aus Investitionstätigkeit (Saldo aus Numern 9 und 16)</b>	<b>0,00</b>	<b>0</b>	<b>0</b>	<b>0</b>	<b>-25.000</b>	<b>-25.000</b>	<b>0</b>
<b>18</b>	<b>Anteiliger veranschlagter Finanzierungsmittelüberschuss/-bedarf (Saldo aus Nummern 3 und 17)</b>	<b>-30.866,83</b>	<b>-27.020</b>	<b>-21.500</b>	<b>0</b>	<b>-46.500</b>	<b>-46.000</b>	<b>-21.000</b>

## Haushaltsplan 2023 der Stadt Blaustein



### Teilfinanzhaushalt einschließlich Finanzplanung Produkt 573003 Schlachteinrichtungen

Stadt Blaustein

Nr.	Bezeichnung	Ergebnis 2021	Ansatz 2022	Ansatz 2023	VE	Plan 2024	Plan 2025	Plan 2026
1	Summe der Einzahlungen aus laufender Verwaltungstätigkeit	1.508,30	1.500	1.500	0	1.500	1.500	1.500
6321000	Benutzungsgebühren und ähnliche Entgelte	1.508,30	1.500	1.500	0	1.500	1.500	1.500
2	Summe der Auszahlungen aus laufender Verwaltungstätigkeit	-6.332,60	-24.750	-11.650	0	-11.650	-10.650	-10.650
7012000	Dienstbezüge Arbeitnehmer	-457,40	-500	-500	0	-500	-500	-500
7022000	Beiträge zu Versorgungskassen Arbeitnehmer	-38,48	-50	-50	0	-50	-50	-50
7032000	Beiträge zur gesetzlichen Sozialvers. Arbeitnehmer	-129,86	-150	-150	0	-150	-150	-150
7211000	Unterhaltung der Grundstücke und baulichen Anlagen	-282,81	-17.000	-3.000	0	-3.000	-2.000	-2.000
7221000	Unterhaltung des beweglichen Vermögens	0,00	-200	-200	0	-200	-200	-200
7241000	Bewirtschaftung d.Grundstücke u.baulichen Anlagen	-5.068,50	-600	-600	0	-600	-600	-600
7241100	Aufwand für Energie	0,00	-5.000	-5.100	0	-5.100	-5.100	-5.100
7241200	Aufwand für Wasserversorgung	0,00	-100	-100	0	-100	-100	-100
7241300	Aufwand für Abfallbeseitigung	0,00	-70	-50	0	-50	-50	-50
7241400	Aufwand für Abwasserbeseitigung	0,00	-110	-100	0	-100	-100	-100
7241500	Aufwand für (Fremd-)Reinigung	0,00	0	-800	0	-800	-800	-800
7241600	Aufwand f.gebäudebezogene Versicherungen	0,00	-270	-300	0	-300	-300	-300
7241700	Aufwand f.gebäudebezogene Steuern	0,00	-100	-100	0	-100	-100	-100
7271000	Besondere Verwaltungs- und Betriebsauszahlungen	-355,55	-500	-500	0	-500	-500	-500
7441000	Steuern, Versicherungen, Schadensfälle	0,00	-100	-100	0	-100	-100	-100
3	<b>Anteiliger Zahlungsmittelüberschuss/-bedarf des Ergebnishaushalts (Saldo aus Nummern 1 und 2)</b>	<b>-4.824,30</b>	<b>-23.250</b>	<b>-10.150</b>	<b>0</b>	<b>-10.150</b>	<b>-9.150</b>	<b>-9.150</b>
9	<b>Einzahlungen aus Investitionstätigkeit (Summe aus Nummern 4 bis 8)</b>	<b>0,00</b>	<b>0</b>	<b>0</b>	<b>0</b>	<b>0</b>	<b>0</b>	<b>0</b>
16	<b>Auszahlungen aus Investitionstätigkeit (Summe aus Nummern 10 bis 15)</b>	<b>0,00</b>	<b>0</b>	<b>0</b>	<b>0</b>	<b>0</b>	<b>0</b>	<b>0</b>
17	<b>Anteiliger veranschlagter Finanzierungsmittelüberschuss/-bedarf aus Investitionstätigkeit (Saldo aus Numern 9 und 16)</b>	<b>0,00</b>	<b>0</b>	<b>0</b>	<b>0</b>	<b>0</b>	<b>0</b>	<b>0</b>
18	<b>Anteiliger veranschlagter Finanzierungsmittelüberschuss/-bedarf (Saldo aus Nummern 3 und 17)</b>	<b>-4.824,30</b>	<b>-23.250</b>	<b>-10.150</b>	<b>0</b>	<b>-10.150</b>	<b>-9.150</b>	<b>-9.150</b>

## Haushaltsplan 2023 der Stadt Blaustein



### Teilfinanzhaushalt einschließlich Finanzplanung Produkt 573006 Wochenmärkte

Stadt Blaustein

Nr.	Bezeichnung	Ergebnis 2021	Ansatz 2022	Ansatz 2023	VE	Plan 2024	Plan 2025	Plan 2026
1	Summe der Einzahlungen aus laufender Verwaltungstätigkeit	12.645,29	12.500	12.000	0	12.000	12.000	12.000
6321000	Benutzungsgebühren und ähnliche Entgelte	12.645,29	11.000	12.000	0	12.000	12.000	12.000
6461000	Sonstige privatrechtliche Leistungsentgelte	0,00	1.500	0	0	0	0	0
2	Summe der Auszahlungen aus laufender Verwaltungstätigkeit	-4.033,34	-4.210	-6.350	0	-6.450	-6.550	-6.600
7011000	Dienstbezüge Beamte	-622,86	-700	-850	0	-850	-900	-900
7012000	Dienstbezüge Arbeitnehmer	-2.468,48	-2.000	-2.200	0	-2.200	-2.250	-2.300
7021000	Beiträge zu Versorgungskassen Beamte	0,00	-300	-300	0	-350	-350	-350
7022000	Beiträge zu Versorgungskassen Arbeitnehmer	-167,57	-200	-200	0	-200	-200	-200
7032000	Beiträge zur gesetzlichen Sozialvers. Arbeitnehmer	-555,14	-450	-450	0	-500	-500	-500
7041000	Beihilfen und Unterstützungsleistungen für Beschäf	4,84	-60	-50	0	-50	-50	-50
7211000	Unterhaltung der Grundstücke und baulichen Anlagen	0,00	-200	-200	0	-200	-200	-200
7271000	Besondere Verwaltungs- und Betriebsauszahlungen	-224,13	-200	-2.000	0	-2.000	-2.000	-2.000
7431000	Geschäftsauszahlungen	0,00	-100	-100	0	-100	-100	-100
<b>3</b>	<b>Anteiliger Zahlungsmittelüberschuss/-bedarf des Ergebnishaushalts (Saldo aus Nummern 1 und 2)</b>	<b>8.611,95</b>	<b>8.290</b>	<b>5.650</b>	<b>0</b>	<b>5.550</b>	<b>5.450</b>	<b>5.400</b>
9	Einzahlungen aus Investitionstätigkeit (Summe aus Nummern 4 bis 8)	0,00	0	0	0	0	0	0
16	Auszahlungen aus Investitionstätigkeit (Summe aus Nummern 10 bis 15)	0,00	0	0	0	0	0	0
17	Anteiliger veranschlagter Finanzierungsmittelüberschuss/-bedarf aus Investitionstätigkeit (Saldo aus Numern 9 und 16)	0,00	0	0	0	0	0	0
<b>18</b>	<b>Anteiliger veranschlagter Finanzierungsmittelüberschuss/-bedarf (Saldo aus Nummern 3 und 17)</b>	<b>8.611,95</b>	<b>8.290</b>	<b>5.650</b>	<b>0</b>	<b>5.550</b>	<b>5.450</b>	<b>5.400</b>

## Haushaltsplan 2023 der Stadt Blaustein



### Teilfinanzhaushalt einschließlich Finanzplanung Produkt 575000 Tourismus

Stadt Blaustein

Nr.	Bezeichnung	Ergebnis 2021	Ansatz 2022	Ansatz 2023	VE	Plan 2024	Plan 2025	Plan 2026
2	Summe der Auszahlungen aus laufender Verwaltungstätigkeit	-65.463,06	-84.250	-75.050	0	-76.200	-77.400	-78.250
7011000	Dienstbezüge Beamte	-17.595,32	-18.900	-18.900	0	-19.300	-19.650	-20.050
7012000	Dienstbezüge Arbeitnehmer	-20.641,01	-21.900	-25.800	0	-26.300	-26.800	-27.000
7021000	Beiträge zu Versorgungskassen Beamte	0,00	-6.500	-6.500	0	-6.600	-6.700	-6.850
7022000	Beiträge zu Versorgungskassen Arbeitnehmer	-1.726,70	-1.800	-2.000	0	-2.050	-2.100	-2.100
7032000	Beiträge zur gesetzlichen Sozialvers. Arbeitnehmer	-4.340,16	-4.600	-5.650	0	-5.750	-5.900	-6.000
7041000	Beihilfen und Unterstützungsleistungen für Beschäf	66,00	-750	-750	0	-750	-800	-800
7212000	Unterhaltung des sonstigen unbeweglichen Vermögens	-205,90	0	0	0	0	0	0
7221000	Unterhaltung des beweglichen Vermögens	0,00	-3.000	-3.000	0	-3.000	-3.000	-3.000
7271000	Besondere Verwaltungs- und Betriebsauszahlungen	-15.118,70	-22.000	-8.000	0	-8.000	-8.000	-8.000
7429000	Sonst. Ausz. für die Inanspr. von Rechten und Dien	-3.809,00	-3.800	-3.950	0	-3.950	-3.950	-3.950
7431000	Geschäftsauszahlungen	-2.092,27	-1.000	-500	0	-500	-500	-500
<b>3</b>	<b>Anteiliger Zahlungsmittelüberschuss/-bedarf des Ergebnishaushalts (Saldo aus Nummern 1 und 2)</b>	<b>-65.463,06</b>	<b>-84.250</b>	<b>-75.050</b>	<b>0</b>	<b>-76.200</b>	<b>-77.400</b>	<b>-78.250</b>
9	Einzahlungen aus Investitionstätigkeit (Summe aus Nummern 4 bis 8)	0,00	0	0	0	0	0	0
16	Auszahlungen aus Investitionstätigkeit (Summe aus Nummern 10 bis 15)	0,00	0	0	0	0	0	0
17	Anteiliger veranschlagter Finanzierungsmittelüberschuss/-bedarf aus Investitionstätigkeit (Saldo aus Numern 9 und 16)	0,00	0	0	0	0	0	0
<b>18</b>	<b>Anteiliger veranschlagter Finanzierungsmittelüberschuss/-bedarf (Saldo aus Nummern 3 und 17)</b>	<b>-65.463,06</b>	<b>-84.250</b>	<b>-75.050</b>	<b>0</b>	<b>-76.200</b>	<b>-77.400</b>	<b>-78.250</b>

## Haushaltsplan 2023 der Stadt Blaustein



### Teilfinanzhaushalt einschließlich Finanzplanung Teilhaushalt 7 Allgemeine Finanzwirtschaft

Stadt Blaustein

Nr.	Bezeichnung	Ergebnis 2021	Ansatz 2022	Ansatz 2023	VE	Plan 2024	Plan 2025	Plan 2026
1	Summe der Einzahlungen aus laufender Verwaltungstätigkeit	30.863.547,52	29.672.050	33.709.100	0	35.478.500	35.312.000	35.501.600
6011000	Grundsteuer A	71.399,55	76.000	76.000	0	76.000	76.000	76.000
6012000	Grundsteuer B	1.843.928,95	1.910.000	1.900.000	0	1.900.000	1.900.000	1.900.000
6013000	Gewerbesteuer	7.051.130,98	6.710.800	7.300.000	0	7.200.000	7.200.000	7.200.000
6021000	Gemeindeanteil an der Einkommensteuer	11.118.122,69	10.378.000	12.633.100	0	13.499.400	14.390.200	15.108.300
6022000	Gemeindeanteil an der Umsatzsteuer	676.313,69	479.850	608.100	0	638.600	659.000	672.400
6031000	Vergnügungssteuer	43.740,24	90.000	90.000	0	90.000	90.000	90.000
6032000	Hundesteuer	59.955,50	61.900	61.900	0	61.900	61.900	61.900
6051000	Leistungen nach dem Familienleistungsausgleich	843.988,01	916.400	976.200	0	1.042.200	1.082.900	1.112.200
6111000	Schlüsseluweisungen vom Land	9.154.681,48	9.049.100	10.063.800	0	10.970.400	9.852.000	9.280.800
6699000	Weitere sonstige Finanzeinzahlungen	236,51	0	0	0	0	0	0
6591000	Sonst. Einz. aus laufender Verwaltungstätigkeit	49,92	0	0	0	0	0	0
2	Summe der Auszahlungen aus laufender Verwaltungstätigkeit	-12.740.035,09	-13.492.945	-13.635.150	0	-14.170.700	-15.230.750	-16.238.200
7517000	Zinsauszahlungen an Kreditinstitute	-95.708,94	-61.895	-78.650	0	-69.100	-61.350	-125.800
7341000	Gewerbesteuerumlage	-720.574,98	-590.000	-730.000	0	-720.000	-720.000	-720.000
7371000	Allgemeine Umlagen an das Land	-5.382.226,80	-5.863.250	-5.865.200	0	-6.030.300	-6.439.200	-6.879.800
7372000	Allgemeine Umlagen an Gemeinden und Gemeindeverbänden	-6.540.059,61	-6.973.800	-6.957.300	0	-7.347.300	-8.006.200	-8.508.600
7431000	Geschäftsauszahlungen	-55,56	0	0	0	0	0	0
7482000	Säumniszuschläge	-1.409,20	-4.000	-4.000	0	-4.000	-4.000	-4.000
<b>3</b>	<b>Anteiliger Zahlungsmittelüberschuss/-bedarf des Ergebnishaushalts (Saldo aus Nummern 1 und 2)</b>	<b>18.123.512,43</b>	<b>16.179.105</b>	<b>20.073.950</b>	<b>0</b>	<b>21.307.800</b>	<b>20.081.250</b>	<b>19.263.400</b>
6	Einzahlungen aus der Veräußerung von Sachvermögen	0,00	0	250.000	0	0	0	0
6821000	Einz. a.d. Veräußerung v.Grundstücken u. Gebäuden	0,00	0	250.000	0	0	0	0
<b>9</b>	<b>Einzahlungen aus Investitionstätigkeit (Summe aus Nummern 4 bis 8)</b>	<b>0,00</b>	<b>0</b>	<b>250.000</b>	<b>0</b>	<b>0</b>	<b>0</b>	<b>0</b>
<b>16</b>	<b>Auszahlungen aus Investitionstätigkeit (Summe aus Nummern 10 bis 15)</b>	<b>0,00</b>	<b>0</b>	<b>0</b>	<b>0</b>	<b>0</b>	<b>0</b>	<b>0</b>
<b>17</b>	<b>Anteiliger veranschlagter Finanzierungsmittelüberschuss/-bedarf aus Investitionstätigkeit (Saldo aus Numern 9 und 16)</b>	<b>0,00</b>	<b>0</b>	<b>250.000</b>	<b>0</b>	<b>0</b>	<b>0</b>	<b>0</b>
<b>18</b>	<b>Anteiliger veranschlagter Finanzierungsmittelüberschuss/-bedarf (Saldo aus Nummern 3 und 17)</b>	<b>18.123.512,43</b>	<b>16.179.105</b>	<b>20.323.950</b>	<b>0</b>	<b>21.307.800</b>	<b>20.081.250</b>	<b>19.263.400</b>

## Haushaltsplan 2023 der Stadt Blaustein



### Teilfinanzhaushalt einschließlich Finanzplanung Produktbereich 61 Allgemeine Finanzwirtschaft

Stadt Blaustein

Nr.	Bezeichnung	Ergebnis 2021	Ansatz 2022	Ansatz 2023	VE	Plan 2024	Plan 2025	Plan 2026
1	Summe der Einzahlungen aus laufender Verwaltungstätigkeit	30.863.547,52	29.672.050	33.709.100	0	35.478.500	35.312.000	35.501.600
6011000	Grundsteuer A	71.399,55	76.000	76.000	0	76.000	76.000	76.000
6012000	Grundsteuer B	1.843.928,95	1.910.000	1.900.000	0	1.900.000	1.900.000	1.900.000
6013000	Gewerbesteuer	7.051.130,98	6.710.800	7.300.000	0	7.200.000	7.200.000	7.200.000
6021000	Gemeindeanteil an der Einkommensteuer	11.118.122,69	10.378.000	12.633.100	0	13.499.400	14.390.200	15.108.300
6022000	Gemeindeanteil an der Umsatzsteuer	676.313,69	479.850	608.100	0	638.600	659.000	672.400
6031000	Vergnügungssteuer	43.740,24	90.000	90.000	0	90.000	90.000	90.000
6032000	Hundesteuer	59.955,50	61.900	61.900	0	61.900	61.900	61.900
6051000	Leistungen nach dem Familienleistungsausgleich	843.988,01	916.400	976.200	0	1.042.200	1.082.900	1.112.200
6111000	Schlüsselzuweisungen vom Land	9.154.681,48	9.049.100	10.063.800	0	10.970.400	9.852.000	9.280.800
6699000	Weitere sonstige Finanzeinzahlungen	236,51	0	0	0	0	0	0
6591000	Sonst. Einz. aus laufender Verwaltungstätigkeit	49,92	0	0	0	0	0	0
2	Summe der Auszahlungen aus laufender Verwaltungstätigkeit	-12.740.035,09	-13.492.945	-13.635.150	0	-14.170.700	-15.230.750	-16.238.200
7517000	Zinsauszahlungen an Kreditinstitute	-95.708,94	-61.895	-78.650	0	-69.100	-61.350	-125.800
7341000	Gewerbesteuerumlage	-720.574,98	-590.000	-730.000	0	-720.000	-720.000	-720.000
7371000	Allgemeine Umlagen an das Land	-5.382.226,80	-5.863.250	-5.865.200	0	-6.030.300	-6.439.200	-6.879.800
7372000	Allgemeine Umlagen an Gemeinden und Gemeindeverbänden	-6.540.059,61	-6.973.800	-6.957.300	0	-7.347.300	-8.006.200	-8.508.600
7431000	Geschäftsauszahlungen	-55,56	0	0	0	0	0	0
7482000	Säumniszuschläge	-1.409,20	-4.000	-4.000	0	-4.000	-4.000	-4.000
<b>3</b>	<b>Anteiliger Zahlungsmittelüberschuss/-bedarf des Ergebnishaushalts (Saldo aus Nummern 1 und 2)</b>	<b>18.123.512,43</b>	<b>16.179.105</b>	<b>20.073.950</b>	<b>0</b>	<b>21.307.800</b>	<b>20.081.250</b>	<b>19.263.400</b>
6	Einzahlungen aus der Veräußerung von Sachvermögen	0,00	0	250.000	0	0	0	0
6821000	Einz. a.d. Veräußerung v.Grundstücken u. Gebäuden	0,00	0	250.000	0	0	0	0
<b>9</b>	<b>Einzahlungen aus Investitionstätigkeit (Summe aus Nummern 4 bis 8)</b>	<b>0,00</b>	<b>0</b>	<b>250.000</b>	<b>0</b>	<b>0</b>	<b>0</b>	<b>0</b>
<b>16</b>	<b>Auszahlungen aus Investitionstätigkeit (Summe aus Nummern 10 bis 15)</b>	<b>0,00</b>	<b>0</b>	<b>0</b>	<b>0</b>	<b>0</b>	<b>0</b>	<b>0</b>
<b>17</b>	<b>Anteiliger veranschlagter Finanzierungsmittelüberschuss/-bedarf aus Investitionstätigkeit (Saldo aus Numern 9 und 16)</b>	<b>0,00</b>	<b>0</b>	<b>250.000</b>	<b>0</b>	<b>0</b>	<b>0</b>	<b>0</b>
<b>18</b>	<b>Anteiliger veranschlagter Finanzierungsmittelüberschuss/-bedarf (Saldo aus Nummern 3 und 17)</b>	<b>18.123.512,43</b>	<b>16.179.105</b>	<b>20.323.950</b>	<b>0</b>	<b>21.307.800</b>	<b>20.081.250</b>	<b>19.263.400</b>

## Haushaltsplan 2023 der Stadt Blaustein



### Teilfinanzhaushalt einschließlich Finanzplanung Produkt 611000 Steuern, allgemeine Zuweisungen, allg. Umlagen

Stadt Blaustein

Nr.	Bezeichnung	Ergebnis 2021	Ansatz 2022	Ansatz 2023	VE	Plan 2024	Plan 2025	Plan 2026
1	Summe der Einzahlungen aus laufender Verwaltungstätigkeit	30.863.450,07	29.672.050	33.709.100	0	35.478.500	35.312.000	35.501.600
6011000	Grundsteuer A	71.399,55	76.000	76.000	0	76.000	76.000	76.000
6012000	Grundsteuer B	1.843.928,95	1.910.000	1.900.000	0	1.900.000	1.900.000	1.900.000
6013000	Gewerbesteuer	7.051.130,98	6.710.800	7.300.000	0	7.200.000	7.200.000	7.200.000
6021000	Gemeindeanteil an der Einkommensteuer	11.118.122,69	10.378.000	12.633.100	0	13.499.400	14.390.200	15.108.300
6022000	Gemeindeanteil an der Umsatzsteuer	676.313,69	479.850	608.100	0	638.600	659.000	672.400
6031000	Vergnügungssteuer	43.740,24	90.000	90.000	0	90.000	90.000	90.000
6032000	Hundesteuer	59.955,50	61.900	61.900	0	61.900	61.900	61.900
6051000	Leistungen nach dem Familienleistungsausgleich	843.988,01	916.400	976.200	0	1.042.200	1.082.900	1.112.200
6111000	Schlüsselzuweisungen vom Land	9.154.681,48	9.049.100	10.063.800	0	10.970.400	9.852.000	9.280.800
6699000	Weitere sonstige Finanzeinzahlungen	139,06	0	0	0	0	0	0
6591000	Sonst. Einz. aus laufender Verwaltungstätigkeit	49,92	0	0	0	0	0	0
2	Summe der Auszahlungen aus laufender Verwaltungstätigkeit	-12.642.861,39	-13.427.050	-13.552.500	0	-14.097.600	-15.165.400	-16.108.400
7341000	Gewerbesteuerumlage	-720.574,98	-590.000	-730.000	0	-720.000	-720.000	-720.000
7371000	Allgemeine Umlagen an das Land	-5.382.226,80	-5.863.250	-5.865.200	0	-6.030.300	-6.439.200	-6.879.800
7372000	Allgemeine Umlagen an Gemeinden und Gemeindeverbänden	-6.540.059,61	-6.973.800	-6.957.300	0	-7.347.300	-8.006.200	-8.508.600
3	<b>Anteiliger Zahlungsmittelüberschuss/-bedarf des Ergebnishaushalts (Saldo aus Nummern 1 und 2)</b>	<b>18.220.588,68</b>	<b>16.245.000</b>	<b>20.156.600</b>	<b>0</b>	<b>21.380.900</b>	<b>20.146.600</b>	<b>19.393.200</b>
9	<b>Einzahlungen aus Investitionstätigkeit (Summe aus Nummern 4 bis 8)</b>	<b>0,00</b>	<b>0</b>	<b>0</b>	<b>0</b>	<b>0</b>	<b>0</b>	<b>0</b>
16	<b>Auszahlungen aus Investitionstätigkeit (Summe aus Nummern 10 bis 15)</b>	<b>0,00</b>	<b>0</b>	<b>0</b>	<b>0</b>	<b>0</b>	<b>0</b>	<b>0</b>
17	<b>Anteiliger veranschlagter Finanzierungsmittelüberschuss/-bedarf aus Investitionstätigkeit (Saldo aus Nummern 9 und 16)</b>	<b>0,00</b>	<b>0</b>	<b>0</b>	<b>0</b>	<b>0</b>	<b>0</b>	<b>0</b>
18	<b>Anteiliger veranschlagter Finanzierungsmittelüberschuss/-bedarf (Saldo aus Nummern 3 und 17)</b>	<b>18.220.588,68</b>	<b>16.245.000</b>	<b>20.156.600</b>	<b>0</b>	<b>21.380.900</b>	<b>20.146.600</b>	<b>19.393.200</b>



## Haushaltsplan 2023 der Stadt Blaustein



### Teilfinanzhaushalt einschließlich Finanzplanung Produkt 612000 Sonstige allgemeine Finanzwirtschaft

Stadt Blaustein

Nr.	Bezeichnung	Ergebnis 2021	Ansatz 2022	Ansatz 2023	VE	Plan 2024	Plan 2025	Plan 2026
1	Summe der Einzahlungen aus laufender Verwaltungstätigkeit	97,45	0	0	0	0	0	0
6699000	Weitere sonstige Finanzeinzahlungen	97,45	0	0	0	0	0	0
2	Summe der Auszahlungen aus laufender Verwaltungstätigkeit	-97.173,70	-65.895	-82.650	0	-73.100	-65.350	-129.800
7517000	Zinsauszahlungen an Kreditinstitute	-95.708,94	-61.895	-78.650	0	-69.100	-61.350	-125.800
7431000	Geschäftsauszahlungen	-55,56	0	0	0	0	0	0
7482000	Säumniszuschläge	-1.409,20	-4.000	-4.000	0	-4.000	-4.000	-4.000
<b>3</b>	<b>Anteiliger Zahlungsmittelüberschuss/-bedarf des Ergebnishaushalts (Saldo aus Nummern 1 und 2)</b>	<b>-97.076,25</b>	<b>-65.895</b>	<b>-82.650</b>	<b>0</b>	<b>-73.100</b>	<b>-65.350</b>	<b>-129.800</b>
6	Einzahlungen aus der Veräußerung von Sachvermögen	0,00	0	250.000	0	0	0	0
6821000	Einz. a.d. Veräußerung v.Grundstücken u. Gebäuden	0,00	0	250.000	0	0	0	0
<b>9</b>	<b>Einzahlungen aus Investitionstätigkeit (Summe aus Nummern 4 bis 8)</b>	<b>0,00</b>	<b>0</b>	<b>250.000</b>	<b>0</b>	<b>0</b>	<b>0</b>	<b>0</b>
<b>16</b>	<b>Auszahlungen aus Investitionstätigkeit (Summe aus Nummern 10 bis 15)</b>	<b>0,00</b>	<b>0</b>	<b>0</b>	<b>0</b>	<b>0</b>	<b>0</b>	<b>0</b>
<b>17</b>	<b>Anteiliger veranschlagter Finanzierungsmittelüberschuss/-bedarf aus Investitionstätigkeit (Saldo aus Numern 9 und 16)</b>	<b>0,00</b>	<b>0</b>	<b>250.000</b>	<b>0</b>	<b>0</b>	<b>0</b>	<b>0</b>
<b>18</b>	<b>Anteiliger veranschlagter Finanzierungsmittelüberschuss/-bedarf (Saldo aus Nummern 3 und 17)</b>	<b>-97.076,25</b>	<b>-65.895</b>	<b>167.350</b>	<b>0</b>	<b>-73.100</b>	<b>-65.350</b>	<b>-129.800</b>

## Haushaltsplan 2023 der Stadt Blaustein



### Teilfinanzhaushalt einschließlich Finanzplanung Produkt 613000 Abwicklung der Vorjahre

Stadt Blaustein

Nr.	Bezeichnung	Ergebnis 2021	Ansatz 2022	Ansatz 2023	VE	Plan 2024	Plan 2025	Plan 2026
3	Anteiliger Zahlungsmittelüberschuss/-bedarf des Ergebnishaushalts (Saldo aus Nummern 1 und 2)	0,00	0	0	0	0	0	0
9	Einzahlungen aus Investitionstätigkeit (Summe aus Nummern 4 bis 8)	0,00	0	0	0	0	0	0
16	Auszahlungen aus Investitionstätigkeit (Summe aus Nummern 10 bis 15)	0,00	0	0	0	0	0	0
17	Anteiliger veranschlagter Finanzierungsmittelüberschuss/-bedarf aus Investitionstätigkeit (Saldo aus Numern 9 und 16)	0,00	0	0	0	0	0	0
18	Anteiliger veranschlagter Finanzierungsmittelüberschuss/-bedarf (Saldo aus Nummern 3 und 17)	0,00	0	0	0	0	0	0

# 9. Anlagen

**Stellenplan**  
für die  
**Beamten, und Beschäftigten**  
für das Haushaltsjahr  
**2023**

**Stellenplan für das Haushaltsjahr 2023**

<b>Teil A: Beamte</b>											
Laufbahngruppe	Besoldungsgruppe	Zahl der Stellen			Stellen Vorjahr: 2022	Nachrichtlich		Amtsbezeichnung			
		Zahl der Stellen insgesamt 2023	mit Zulage	Sonder-schlüssel darunter		Leerstellen	Zahl der tatsächlich besetzten Stellen am 30.06.2022		Vermerke, Erläuterungen (z.B. Aufwandsentschädigung)		
1	2	3	4	5	6	7	8	9			
<b>I. Stadtverwaltung - ohne Sondervermögen mit Sonderrechnung -</b>											
Wahlbeamter	B4	1				1	1				Bürgermeister
Wahlbeamter	A 16	1				1	1				Beigeordneter
Höherer Dienst	A14	2				2	1				Stadtoberverwaltungsrat/-rätin
Gehobener Dienst	A 13	2				2	2				Stadtoberamtsrat/-rätin
	A 12	1,35				2,7	1				Stadtsamtsrat/-rätin
	A 11	3,1				3,6	1,45				Stadtsamtmann/-frau
	A 10 /G	3				3	1				Stadtoberinspektor/in
	A 10 /M	1				0	0				Stadtoberinspektor/in
	A 9 /G	0				0	3				Stadtsinspektor/in
Mittlerer Dienst	A 9	1				2	1				Stadtsamtsinspektor/in
	A 8	0				0	0				Stadtsamtsinspektor/in
	A 7	0				0	1				Stadtsamtsinspektor/in
<b>Insgesamt A I</b>		<b>15,45</b>	<b>0</b>	<b>0</b>	<b>0</b>	<b>17,3</b>	<b>13,45</b>				
<b>II. Sondervermögen mit Sonderrechnungen</b>											
1	2	3	4	5	6	7	8	9			
Insgesamt A II		0	0	0	0	0	0				siehe Stellenplan Stadtwer
<b>Insgesamt A (I+II)</b>		<b>15,45</b>	<b>0</b>	<b>0</b>	<b>0</b>	<b>17,3</b>	<b>13,45</b>				

**Teil B: Beschäftigte Tarifvertrag**

Tarifart	Entgeltgruppe	Zahl der Stellen insgesamt: 2023	4	5	6	7	8	9
1	2	3	4	5	6	7	8	9
<b>I. Stadtverwaltung - ohne Sondervermögen mit Sonderrechnung -</b>								
TVöD VKA	E 14	0				0	0	
	E 13	1				1	1	
	E 12	1				1	1	
	E 11	9,1				8,1	6,1	
	E 10	3,08				2,75	3	
	E 9c	3				3,5	1	
	E 9b	5,25				5,25	6,25	
	E 9a	12,14				10,3	10,04	
	E 8	9,21				9,71	8,71	
	E 7	2				1	2	
	E 6	21,51				25,46	22,16	
	E 5	14,99				16,94	15,1	
	E 4	4,5				4,63	5,5	
	E 3	2,4				2,4	2,81	
	E 2	16,71				10,54	9,84	
	E 1	3,25				0,54	0,54	
	<b>Summe I</b>	<b>109,14</b>				<b>103,12</b>	<b>95,05</b>	
BT-V Soz. & Erz. Dienst	S 16	1				2	0	
	S 15	1				0	2	
	S 13	8				6	6	
	S 12	0				0	0	
	S 11b	1				1	1	
	S 10	0				0	0	
	S 9	1				0	2	
	S 8a	56,33				54,05	49,4	
	S 4	6,15				1	3	
	S 3	9,76				1	1,75	
	<b>Summe II</b>	<b>84,24</b>				<b>65,05</b>	<b>65,15</b>	
<b>Insgesamt B I.</b>	Summe I + II	<b>193,38</b>				<b>168,17</b>	<b>160,2</b>	

II. Sondervermögen mit Sonderrechnungen									
1	2	3	4	5	6	7	8	9	
Insgesamt B II		0				0	0	siehe Stellenplan Bad Blau	
<b>Insgesamt B (I+II)</b>		<b>193,38</b>	<b>0</b>	<b>0</b>	<b>0</b>	<b>168,17</b>	<b>160,2</b>		

**Zusammenfassung Teil A Beamte und B Beschäftigte Tarif**

	Zahl der Stellen insgesamt: 2023				Zahl der Stellen Vorjahr: 2022	Zahl der tatsächlich besetzten Stellen am 30.06.2022	Vermerke, Erläuterungen
Insgesamt A (I+II) Beamte	15,45				17,3	13,45	
Insgesamt A I Beamte ohne Sondervermögen	15,45				17,3	13,45	
Insgesamt B (I+II) Beschäftigte	193,38				168,17	160,2	
Insgesamt B I Beschäftigte Tarif ohne Sondervermögen	193,38				168,17	160,2	
Insgesamt A+B	208,83				185,47	173,65	
Insgesamt A I +B I ohne Sondervermögen	208,83				185,47	173,65	

**Teil C: Aufteilung der Planstellen auf die Teilhaushalte**

I. Beamte

Stadtverwaltung - ohne Sondervermögen mit Sonderrechnung -

Teilhaushalt	Bezeichnung	Höherer Dienst			Gehobener Dienst			Mittlerer Dienst			Summe	
		B4	A 16	A 14	A 13	A 12	A 10/M	A 10/G	A 9 /G	A 8		
THH 1	Innere Verwaltung	1	0,5	1,7	2	0,42	1,6	1	0	1	0	9,22
THH 2	Sicherheit und Ordnung	0	0	0,2	0,02	0,7	0	0	0	0	0	2,85
THH 3	Schulen	0	0	0	0,31	0	0,97	0	0	0	0	1,28
THH 4	Sport Kultur soziales	0	0	0,1	1	0,02	0,53	0	0	0	0	1,68
THH 5	Bauen und Umwelt	0	0,5	0	0	0,62	0	0	0	0	0	2,15
THH 6	Wirtschaft und Tourismus	0	0	0	0,25	0,01	0	0	0	0	0	0,27

**Teil C: Aufteilung der Planstellen auf die Teilhaushalte****II. Beschäftigte Tarif****Stadtverwaltung - ohne Sondervermögen mit Sonderrechnung -**

Teilhaushalt	Bezeichnung	TVöD VKA											E 7	Zw.-Summe
		E 14	E 13	E 12	E 11	E 10	E 9c	E 9b	E 9a	E 8	E 7			
THH 1	Innere Verwaltung	0	0,1	0	5,6	1,88	2	1,88	7,74	8,51	1,05			28,76
THH 2	Sicherheit und Ordnung	0	0	0	0,65	0	0	0	1,72	0,2	0			2,57
THH 3	Schulen	0	0	0	0	0	0	0	0,24	0	0,45			0,69
THH 4	Sport Kultur soziales	0	0	0	0,08	1,2	0	0,38	1,44	0,15	0,5			3,75
THH 5	Bauen und Umwelt	0	0,9	1	2,78	0	0	3	1	0	0			8,68
THH 6	Wirtschaft und Tourismus	0	0	0	0	0	0	0	0	0,35	0			0,35

Teilhaushalt	Bezeichnung	TVöD VKA											Zw.-Summe	Summe TVöD VKA		
		E 6	E 5	E 4	E 3	E 2	E 1									
THH 1	Innere Verwaltung	11,29	11,56	3	2,35	5,1	0,44								33,74	62,5
THH 2	Sicherheit und Ordnung	5,63	0,6	0	0,26	0,03	0,24								6,76	9,33
THH 3	Schulen	2,99	2,66	0	0	7,47	0,05								13,17	13,86
THH 4	Sport, Kultur, Soziales	0,51	1,17	1	0	6,84	1,12								10,64	14,39
THH 5	Bauen und Umwelt	1,03	0	0,5	0	0,45	1,32								3,3	11,98
THH 6	Wirtschaft und Tourismus	0,05	0	0	0	0	0,17								0,22	0,57



**Teil C: Aufteilung der Planstellen auf die Teilhaushalte**

**II. Beschäftigte Tarif**

**Stadtverwaltung - ohne Sondervermögen mit Sonderrechnung -**

Teilhaushalt	Bezeichnung	BT-V Soz. & Erz. Dienst											Summe Soz. & Erz. Dienst	
		S 16	S 15	S 13	S 11b	S 10	S 9	S 8a	S 4	S 3				
THH 1	Innere Verwaltung	0	0	0	0	0	0	0	0	0	0	0	0	0
THH 2	Sicherheit und Ordnung	0	0	0	0	0	0	0	0	0	0	0	0	0
THH 3	Schulen	0	0	0	0,7	0	0	0	0	0	0	2,15	6,82	9,67
THH 4	Sport Kultur soziales	1	1	6	0,3	0	0	0	1	0	48,33	4	2,92	64,55
THH 5	Bauen und Umwelt	0	0	0	0	0	0	0	0	0	0	0	0	0
THH 6	Wirtschaft und Tourismus	0	0	0	0	0	0	0	0	0	0	0	0	0

Teilhaushalt	Bezeichnung	Insgesamt Tarifbeschäftigte (TVöD VKA + Soz. & Erz. Dienst)
THH 1	Innere Verwaltung	62,5
THH 2	Sicherheit und Ordnung	9,33
THH 3	Schulen	23,53
THH 4	Sport Kultur Soziales	78,94
THH 5	Bauen und Umwelt	11,98
THH 6	Wirtschaft und Tourismus	0,57

**Teil C: Aufteilung der Planstellen auf die Teilhaushalte****III. Sonstige Beschäftigte****Stadtverwaltung - ohne Sondervermögen mit Sonderrechnung -**

Teilhaushalt	Bezeichnung	Stellen- anteile 2023	Anzahl Personen* 30.06.2022	Erläuterung
THH 1	Innere Verwaltung	0	24	Blausteiner Nachrichten, Hallenwart, Hilfskräfte Bauhof
THH 2	Sicherheit und Ordnung	0	2	Feldschütz, Bürgerservice
THH 3	Schulen	0	55	Verlässliche Grundschule, Mensa
THH 4	Sport, Kultur, Soziales	0	20	Hauswirtschaftl. Kräfte Kindergarten, Bücherkinder, Hallenwart, Archiv
THH 5	Bauen und Umwelt	0	15	Recyclinghof, Friedhofpflege, Grüngut
THH 6	Wirtschaft und Tourismus	0	3	Backhaus, Schlachthaus, Feldschütz

\* Personen können doppelt enthalten sein aufgrund Zuordnung zu mehreren THH. Wird in Zusammenfassung bereinigt.

**Teil D: Ehrenbeamte sowie Beamte auf Widerruf, sonstige Nachwuchskräfte und informatorisch Beschäftigte****i. Ehrenbeamte**

Bezeichnung	Aufwands- entschädigung	Zahl der Stellen insgesamt 2023	Stellen Vorjahr: 2022	Beschäftigt am 30.06.2022	Erläuterungen
Ortsvorsteher	Entschädigungs- satzung für ehrenamtliche Tätigkeit	2,3	2,3	2,3	
<b>Insgesamt</b>		<b>2,3</b>	<b>2,3</b>	<b>2,3</b>	

**Teil D: Ehrenbeamte sowie Beamte auf Widerruf, sonstige Nachwuchskräfte und informatorisch Beschäftigte**

**II. Nachwuchs und informatorisch Beschäftigte Dienstkräfte**

Bezeichnung	Art der Vergütung	Zahl der Stellen insgesamt 2023	Stellen Vorjahr: 2022	tatsächlich besetzt zum 30.06.2022	Erläuterungen
Azubi Verwaltungsfachangestellter	Ausbildungsvergütung nach TVAöD	1	1	1	THH 1
Einführungspraktikant gehobener Dienst	Anwärter-bezüge	0	0	0	Einführungspraktikanten sind nur vom 01.09. - 28.02. beschäftigt
Bundesfreiwilligendienst/FSJ	Taschengeld	3	1	0	
PIA-Ausbildung Erzieher	Ausbildungsvergütung TVAöD Pflege	8	11	8	THH 4
Anerkennungspraktikant	Praktikantenvergütung	4	1	1	THH 4
<b>Insgesamt</b>		<b>16</b>	<b>14</b>	<b>10</b>	

**Zusammenfassung Beschäftigte insgesamt**

Bezeichnung	Zahl der Stellen insgesamt 2023	Stellen Vorjahr: 2022	tatsächlich besetzt zum 30.06.2022	Anzahl der Personen zum 30.06.2022	Erläuterungen
Beamte	15,45	17,3	13,45	13	aktiv
Tarifbeschäftigte TVöD VKA	109,14	103,12	95,05	116	
Tarifbeschäftigte BT-V Soz. & Erz.Dienst	84,24	65,05	65,15	76	
Sonstige Beschäftigte	0	19,53	16,26	117	*Anzahl Personen bereinigt
Ehrenbeamte	2,3	2,3	2,3	4	
Nachwuchs und informativisch Beschäftigte	16	14	10	12	
Beschäftigte in Elternzeit TVöD VKA und Beamte	-	-	-	4	wenn keine Teilzeitbeschäftigung während der Elternzeit ausgeübt wird; ebenso Mutterschutz und Sonderurlaub
Beschäftigte in Elternzeit BT-V Soz. & Erz.Dienst	-	-	-	14	Mutterschutz, Elternzeit, Sonderurlaub
Beschäftigte in Elternzeit Sonstige Beschäftigte	-	-	-	3	
Beschäftigte in Altersteilzeit	-	-	-	3	Arbeits- oder Freizeitphase
<b>Insgesamt</b>	<b>227,13</b>	<b>221,3</b>	<b>202,21</b>	<b>362</b>	

**Anlagen****I. KU- und KW-Stellen für das Haushaltsjahr 2023**

Bezeichnung	Teilhaushalt	Tarif-/ Besoldungsgruppe	Anzahl Stellenanteile	KU-/KW-Vermerk	Bemerkung
Sonstige Beschäftigte	THH 5	freie Vereinbarung	0		
	THH 3	freie Vereinbarung	0		
	THH 3	freie Vereinbarung	0		
Tarifbeschäftigte TVöD VKA			0		

Voraussichtliche Entwicklung der Liquidität

Nr.	Einzahlungs- und Auszahlungsarten <sup>1)</sup>	entspricht Konto / Kontenart <sup>8)</sup>	Finanzhaushalt			Finanzplanung		
			Vorjahr 2022 EUR	Haushaltsjahr 2023 EUR	Haushaltsjahr 2024 EUR	Haushaltsjahr 2025 EUR	Haushaltsjahr 2026 EUR	
1	Zahlungsmittelbestand zum Jahresbeginn <sup>2)</sup>	171 u. 173	1	2	3	4	5	
2a	+ Sonstige Einlagen aus Kassenmitteln zum Jahresbeginn <sup>3)</sup>	1492						
2b	+ Investmentzertifikate, Kapitalmarktpapiere, Geldmarktpapiere und sonstige Wertpapiere	141, 142, 143 u. 1491						
2c	+ Forderungen aus Liquiditätsbeziehungen zu verbundenen Unternehmen, Beteiligungen und Sondervermögen	teilweise 1691						
3a	- Bestand an Kassenkrediten zum Jahresbeginn <sup>4)</sup>	239	5.000.000 €					
3b	- Verbindlichkeiten aus Liquiditätsbeziehungen zu verbundenen Unternehmen, Beteiligungen und Sondervermögen	teilweise 2799						
4	= <b>liquide Eigenmittel zum Jahresbeginn</b>		9.802.033 €					
5	- Auszahlungen aufgrund von übertragenen Ermächtigungen der Vorvorjahre							
6	+ Einzahlungen aus nicht in Anspruch genommenen Kreditermächtigungen für Investitionen und Investitionsfördermaßnahmen aus Vorvorjahr <sup>5)</sup>							
7	+ Einzahlungen aus Übertrag: Ermächtigungen für Inv.-Zuwendungen, -Beiträge und ähnl. Entg. für Inv.-Tätigkeit aus Vorvorjahren (§ 21 Abs. 1, § 3 Nr. 18, 19 GemHVO)							
8	+/- veranschlagte Änderung des Finanzierungsmittelbestands (§ 3 Nr. 36 GemHVO) <sup>6)</sup>		2.050.233 €	-3.800.650 €	-2.993.150 €	-93.000 €	0 €	
9	= <b>voraussichtliche liquide Eigenmittel zum Jahresende</b>		7.751.800 €	3.951.150 €	958.000 €	865.000 €	865.000 €	
10	- davon: für zweckgebundene Rücklagen gebunden	teilweise 204						
11	- für sonstige bestimmte Zwecke gebunden <sup>7)</sup>							
12	= <b>vorauss. liquide Eigenmittel zum Jahresende ohne gebundene Mittel</b>		7.751.800 €	3.951.150 €	958.000 €	865.000 €	865.000 €	
13	nachrichtlich: voraussichtliche Mindestliquidität (§ 22 Abs. 2 GemHVO)		500.514 €	779.587 €	822.808 €	852.769 €	863.752 €	

1) Zeilen unterhalb Zeile 10 können bedarfsgerecht angepasst werden.

2) Aus der Finanzrechnung (§ 50 Nr. 42 GemHVO) des Vorjahres s. Bei erstmaliger Aufstellung des Haushalts nach dem NKHR dürfen die Zeilen 1, 2a und 2b in einer Zeile zusammengefasst werden.

3) Bei erstmaliger Aufstellung des Haushalts nach dem NKHR dürfen die Zeilen 1, 2a und 2b in einer Zeile zusammengefasst werden.

4) Die Aufnahme von Kassenkrediten führt zu einer Veränderung des Zahlungsmittelbestands. Kassenkredite sind nur zur kurzfristigen Liquiditätsüberbrückung erlaubt und müssen zeitnah zurückbezahlt werden, daher ist der Wert an Kassenkrediten hier zu berücksichtigen.

5) Die Kreditermächtigung gilt weiter, bis die Haushaltsatzung für das übernächste Jahr erlassen ist (vgl. § 87 Abs. 3 GemO).

6) Sofern verfügbar sollen in Spalte 1, statt der veranschlagten Änderung des Finanzierungsmittelbestands, aktuelle Prognosewerte aufgenommen werden.

7) Hierunter können z.B. auch Rückstellungen fallen.

## Übersicht über die aus Verpflichtungsermächtigungen voraussichtlich fällig werdenden Auszahlungen

(§ 1 Abs. 3 Nr. 4 GemHVO)

Verpflichtungs - ermächtigungen im Haushaltsplan des Jahres	Voraussichtlich fällige Auszahlungen (2) (3)				
	2023	2024	2025	2026	2027
	1	2	3	4	5
2023	0 €	5.540.000 €	5.416.000 €	6.626.000 €	
Summe	0 €	5.540.000 €	5.416.000 €	6.626.000 €	
Nachrichtlich: im Finanzplan vorgesehene Kreditaufnahmen	0 €	0 €	3.262.800 €	639.000 €	

1. In Spalte 1 sind das Haushaltsjahr und alle früheren Jahre aufzuführen, in denen Verpflichtungsermächtigungen veranschlagt waren, aus deren Inanspruchnahme noch Auszahlungen fällig werden.
2. In Spalte 2 ist das dem Haushaltsjahr folgende Jahr, in Spalte 3 bis 5 die sich anschließenden Jahre einzusetzen.
3. Werden Auszahlungen aus Verpflichtungsermächtigungen fällig, auf die sich der Finanzplan noch nicht erstreckt, so sind weitere Kopfspalten in die Übersicht aufzunehmen und die voraussichtlichen Kreditaufnahmen in diesen Jahren aus der besonderen Darstellung nach § 2 Abs. 2 Nr. 3 zweiter Halbsatz GemHVO zu übernehmen.

## Aufgliederung der Verpflichtungsermächtigungen

Investitionsnummer	Bezeichnung des Vorhabens	Fälligkeit der Verpflichtungsermächtigungen			
		2023 €	2024 €	2025 €	2026 €
I-1126-011	Rathaus Blaustein, Planung und Sanierung		400.000 €	2.500.000 €	6.500.000 €
I-1260-013	Feuerwehrhaus Bermaringen, Planung und Neubau		3.000.000 €		
I-5110-002	Sanierungsgebiet Stadtzentrum Blaustein, Neugest.		1.890.000 €	1.416.000 €	126.000 €
I-5410-026	Neubau Brücke Brückenstraße, Herrlingen		250.000 €	1.500.000 €	
	<b>Insgesamt</b>	<b>0</b>	<b>5.540.000 €</b>	<b>5.416.000 €</b>	<b>6.626.000 €</b>

### Schuldenstandsübersicht 2023

(zugleich Nachweis über Zins- und Tilgungsausgaben)

Gläubiger		Schuld- aufnahme Jahr	Schuldenstand zu Beginn des Planjahres €	Zinssatz %	Schuldendienst Zins €	Tilgung €	Schuldenstand am Ende des RJ €
Kreditanstalt für Wiederaufbau Komm. Versorgungsverband BW Sparkasse Ulm	DAR-000013	2002	604.000	1,640	13.588	60.400	543.600
	DAR-000014	2003	4.500	3,030	136	4.500	0
	DAR-000005	2009	204.750	0,610	1.182	29.250	175.500
	DAR-000007	2002	205.827	3,150	6.313	21.667	184.160
	DAR-000008	2003	44.225	2,350	1.039	44.225	0
DG Hypothekenbank	DAR-000015	2005	150.000	3,795	4.981	75.000	75.000
	DAR-000017	2005	131.316	3,490	3.979	46.505	84.811
Landesbank BW	DAR-000010	2017	375.000	1,580	5.777	25.000	350.000
	DAR-000002	2018	711.158	1,440	10.119	22.681	688.477
Deutsche Kreditbank AG	DAR-000016	2019	2.675.000	0,710	18.726	100.000	2.575.000
	DAR-000018	2020	4.300.538	0,394	16.715	155.000	4.145.538
<b>Zwischensumme</b>			<b>9.406.314</b>		<b>82.556</b>	<b>584.228</b>	<b>8.822.085</b>
<b>+ Neuaufnahme</b>							
<b>Summe</b>			<b>9.406.314</b>			<b>584.228</b>	<b>8.822.085</b>

Aufgestellt:

Blaustein, .....

nachrichtlich Darlehen außerhalb Haushalt zum 31.12.2022:

Volksbank Ulm (Interglas)

Sparkasse Ulm (Mahdweg)

1.942.000,00

-298.364,29



## Übersicht über den voraussichtlichen Stand der Rücklagen

Art	voraussichtlicher Stand zu Beginn des Haushaltsjahres	voraussichtlicher Stand zum Ende des Haushaltsjahres
	€	
1. ErgebnISRücklagen	0	0
1.1 Rücklagen aus Überschüssen des ordentlichen Ergebnisses <sup>1)</sup>	0	0
1.2 Rücklagen aus Überschüssen des Sonderergebnisses	0	0
2. Zweckgebundene Rücklage	0	0
<b>Rücklagen gesamt</b>	0	0

<sup>1)</sup> Gegebenenfalls Ausweis etwaiger Davon-Positionen (§ 23 Satz 2 GemHVO).


## Haushaltsplan 2023 der Stadt Blaustein

zum Haushaltsplan 2023

 <b>Budgetübersicht</b> Stadt Blaustein					
Code	Beschreibung	Gliederungsebene 1 Gliederungscode 1 Gliederungsebene 2 Gliederungscode 2	Budgetierungsart Gebend/Nehmend	Investitionsgenau	Ansatz 2023
AUFW-PG-1110	Aufwandsbudget Produktgruppe 11 10	KTR-Gruppe 2 1110	Brutto Gebend/Nehmend	Nein	13.700,00
AUFW-PG-1111	Aufwandsbudget Produktgruppe 11 11	KTR-Gruppe 2 1111	Brutto Gebend/Nehmend	Nein	2.200,00
AUFW-PG-1112	Aufwandsbudget Produktgruppe 11 12	KTR-Gruppe 2 1112	Brutto Gebend/Nehmend	Nein	0,00
AUFW-PG-1113	Aufwandsbudget Produktgruppe 11 13	KTR-Gruppe 2 1113	Brutto Gebend/Nehmend	Nein	0,00
AUFW-PG-1114	Aufwandsbudget Produktgruppe 11 14	KTR-Gruppe 2 1114	Brutto Gebend/Nehmend	Nein	8.100,00
AUFW-PG-1120	Aufwandsbudget Produktgruppe 11 20	KTR-Gruppe 2 1120	Brutto Gebend/Nehmend	Nein	74.300,00
AUFW-PG-1121	Aufwandsbudget Produktgruppe 11 21	KTR-Gruppe 2 1121	Brutto Gebend/Nehmend	Nein	5.000,00
AUFW-PG-1122	Aufwandsbudget Produktgruppe 11 22	KTR-Gruppe 2 1122	Brutto Gebend/Nehmend	Nein	6.000,00
AUFW-PG-1123	Aufwandsbudget Produktgruppe 11 23	KTR-Gruppe 2 1123	Brutto Gebend/Nehmend	Nein	0,00
AUFW-PG-1124	Aufwandsbudget Produktgruppe 11 24	KTR-Gruppe 2 1124	Brutto Gebend/Nehmend	Nein	220.463,40
AUFW-PG-1125	Aufwandsbudget Produktgruppe 11 25	KTR-Gruppe 2 1125	Brutto Gebend/Nehmend	Nein	162.500,00
AUFW-PG-1126	Aufwandsbudget Produktgruppe 11 26	KTR-Gruppe 2 1126	Brutto Gebend/Nehmend	Nein	44.399,72
AUFW-PG-1130	Aufwandsbudget Produktgruppe 11 30	KTR-Gruppe 2 1130	Brutto Gebend/Nehmend	Nein	0,00
AUFW-PG-1131	Aufwandsbudget Produktgruppe 11 31	KTR-Gruppe 2 1131	Brutto Gebend/Nehmend	Nein	0,00
AUFW-PG-1132	Aufwandsbudget Produktgruppe 11 32	KTR-Gruppe 2 1132	Brutto Gebend/Nehmend	Nein	-16.000,00
AUFW-PG-1133	Aufwandsbudget Produktgruppe 11 33	KTR-Gruppe 2 1133	Brutto Gebend/Nehmend	Nein	50,00
AUFW-PG-1210	Aufwandsbudget Produktgruppe 12 10	KTR-Gruppe 2 1210	Brutto Gebend/Nehmend	Nein	50,00
AUFW-PG-1220	Aufwandsbudget Produktgruppe 12 20	KTR-Gruppe 2 1220	Brutto Gebend/Nehmend	Nein	2.900,00
AUFW-PG-1221	Aufwandsbudget Produktgruppe 12 21	KTR-Gruppe 2 1221	Brutto Gebend/Nehmend	Nein	0,00
AUFW-PG-1222	Aufwandsbudget Produktgruppe 12 22	KTR-Gruppe 2 1222	Brutto Gebend/Nehmend	Nein	600,00
AUFW-PG-1223	Aufwandsbudget Produktgruppe 12 23	KTR-Gruppe 2 1223	Brutto Gebend/Nehmend	Nein	0,00
AUFW-PG-1224	Aufwandsbudget Produktgruppe 12 24	KTR-Gruppe 2 1224	Brutto Gebend/Nehmend	Nein	0,00
AUFW-PG-1225	Aufwandsbudget Produktgruppe 12 25	KTR-Gruppe 2 1225	Brutto Gebend/Nehmend	Nein	0,00
AUFW-PG-1226	Aufwandsbudget Produktgruppe 12 26	KTR-Gruppe 2 1226	Brutto Gebend/Nehmend	Nein	0,00
AUFW-PG-1260	Aufwandsbudget Produktgruppe 12 60	KTR-Gruppe 2 1260	Brutto Gebend/Nehmend	Nein	195.866,66
AUFW-PG-1270	Aufwandsbudget Produktgruppe 12 70	KTR-Gruppe 2 1270	Brutto Gebend/Nehmend	Nein	0,00
AUFW-PG-1280	Aufwandsbudget Produktgruppe 12 80	KTR-Gruppe 2 1280	Brutto Gebend/Nehmend	Nein	0,00
AUFW-PG-2110	Aufwandsbudget Produktgruppe 21 10	KTR-Gruppe 2 2110	Brutto Gebend/Nehmend	Nein	521.673,00
AUFW-PG-2120	Aufwandsbudget Produktgruppe 21 20	KTR-Gruppe 2 2120	Brutto Gebend/Nehmend	Nein	61.100,00
AUFW-PG-2130	Aufwandsbudget Produktgruppe 21 30	KTR-Gruppe 2 2130	Brutto Gebend/Nehmend	Nein	0,00
AUFW-PG-2140	Aufwandsbudget Produktgruppe 21 40	KTR-Gruppe 2 2140	Brutto Gebend/Nehmend	Nein	0,00
AUFW-PG-2150	Aufwandsbudget Produktgruppe 21 50	KTR-Gruppe 2 2150	Brutto Gebend/Nehmend	Nein	17.450,00
AUFW-PG-2510	Aufwandsbudget Produktgruppe 25 10	KTR-Gruppe 2 2510	Brutto Gebend/Nehmend	Nein	0,00

## Haushaltsplan 2023 der Stadt Blaustein

zum Haushaltsplan 2023

 <b>Budgetübersicht</b> Stadt Blaustein					
Code	Beschreibung	Gliederungsebene 1 Gliederungscode 1 Gliederungsebene 2 Gliederungscode 2	Budgetierungsart Gebend/Nehmend	Investitionsgenau	Ansatz 2023
AUFW-PG-2520	Aufwandsbudget Produktgruppe 25 20	KTR-Gruppe 2 2520	Brutto Gebend/Nehmend	Nein	11.500,00
AUFW-PG-2521	Aufwandsbudget Produktgruppe 25 21	KTR-Gruppe 2 2521	Brutto Gebend/Nehmend	Nein	0,00
AUFW-PG-2530	Aufwandsbudget Produktgruppe 25 30	KTR-Gruppe 2 2530	Brutto Gebend/Nehmend	Nein	0,00
AUFW-PG-2610	Aufwandsbudget Produktgruppe 26 10	KTR-Gruppe 2 2610	Brutto Gebend/Nehmend	Nein	0,00
AUFW-PG-2620	Aufwandsbudget Produktgruppe 26 20	KTR-Gruppe 2 2620	Brutto Gebend/Nehmend	Nein	0,00
AUFW-PG-2630	Aufwandsbudget Produktgruppe 26 30	KTR-Gruppe 2 2630	Brutto Gebend/Nehmend	Nein	0,00
AUFW-PG-2710	Aufwandsbudget Produktgruppe 27 10	KTR-Gruppe 2 2710	Brutto Gebend/Nehmend	Nein	0,00
AUFW-PG-2720	Aufwandsbudget Produktgruppe 27 20	KTR-Gruppe 2 2720	Brutto Gebend/Nehmend	Nein	1.550,00
AUFW-PG-2730	Aufwandsbudget Produktgruppe 27 30	KTR-Gruppe 2 2730	Brutto Gebend/Nehmend	Nein	0,00
AUFW-PG-2810	Aufwandsbudget Produktgruppe 28 10	KTR-Gruppe 2 2810	Brutto Gebend/Nehmend	Nein	400,00
AUFW-PG-2910	Aufwandsbudget Produktgruppe 29 10	KTR-Gruppe 2 2910	Brutto Gebend/Nehmend	Nein	0,00
AUFW-PG-3110	Aufwandsbudget Produktgruppe 31 10	KTR-Gruppe 2 3110	Brutto Gebend/Nehmend	Nein	0,00
AUFW-PG-3120	Aufwandsbudget Produktgruppe 31 20	KTR-Gruppe 2 3120	Brutto Gebend/Nehmend	Nein	0,00
AUFW-PG-3130	Aufwandsbudget Produktgruppe 31 30	KTR-Gruppe 2 3130	Brutto Gebend/Nehmend	Nein	0,00
AUFW-PG-3140	Aufwandsbudget Produktgruppe 31 40	KTR-Gruppe 2 3140	Brutto Gebend/Nehmend	Nein	154.514,56
AUFW-PG-3150	Aufwandsbudget Produktgruppe 31 50	KTR-Gruppe 2 3150	Brutto Gebend/Nehmend	Nein	0,00
AUFW-PG-3160	Aufwandsbudget Produktgruppe 31 60	KTR-Gruppe 2 3160	Brutto Gebend/Nehmend	Nein	100,00
AUFW-PG-3170	Aufwandsbudget Produktgruppe 31 70	KTR-Gruppe 2 3170	Brutto Gebend/Nehmend	Nein	0,00
AUFW-PG-3180	Aufwandsbudget Produktgruppe 31 80	KTR-Gruppe 2 3180	Brutto Gebend/Nehmend	Nein	950,00
AUFW-PG-3190	Aufwandsbudget Produktgruppe 31 90	KTR-Gruppe 2 3190	Brutto Gebend/Nehmend	Nein	0,00
AUFW-PG-3620	Aufwandsbudget Produktgruppe 36 20	KTR-Gruppe 2 3620	Brutto Gebend/Nehmend	Nein	9.300,00
AUFW-PG-3630	Aufwandsbudget Produktgruppe 36 30	KTR-Gruppe 2 3630	Brutto Gebend/Nehmend	Nein	0,00
AUFW-PG-3650	Aufwandsbudget Produktgruppe 36 50	KTR-Gruppe 2 3650	Brutto Gebend/Nehmend	Nein	125.350,00
AUFW-PG-3680	Aufwandsbudget Produktgruppe 36 80	KTR-Gruppe 2 3680	Brutto Gebend/Nehmend	Nein	0,00
AUFW-PG-3690	Aufwandsbudget Produktgruppe 36 90	KTR-Gruppe 2 3690	Brutto Gebend/Nehmend	Nein	0,00
AUFW-PG-3710	Aufwandsbudget Produktgruppe 37 10	KTR-Gruppe 2 3710	Brutto Gebend/Nehmend	Nein	0,00
AUFW-PG-3720	Aufwandsbudget Produktgruppe 37 20	KTR-Gruppe 2 3720	Brutto Gebend/Nehmend	Nein	0,00
AUFW-PG-4110	Aufwandsbudget Produktgruppe 41 10	KTR-Gruppe 2 4110	Brutto Gebend/Nehmend	Nein	0,00
AUFW-PG-4120	Aufwandsbudget Produktgruppe 41 20	KTR-Gruppe 2 4120	Brutto Gebend/Nehmend	Nein	0,00
AUFW-PG-4140	Aufwandsbudget Produktgruppe 41 40	KTR-Gruppe 2 4140	Brutto Gebend/Nehmend	Nein	0,00
AUFW-PG-4180	Aufwandsbudget Produktgruppe 41 80	KTR-Gruppe 2 4180	Brutto Gebend/Nehmend	Nein	0,00
AUFW-PG-4210	Aufwandsbudget Produktgruppe 42 10	KTR-Gruppe 2 4210	Brutto Gebend/Nehmend	Nein	0,00
AUFW-PG-4240	Aufwandsbudget Produktgruppe 42 40	KTR-Gruppe 2 4240	Brutto Gebend/Nehmend	Nein	7.500,00

## Haushaltsplan 2023 der Stadt Blaustein

zum Haushaltsplan 2023

 <b>Budgetübersicht</b> Stadt Blaustein					
Code	Beschreibung	Gliederungsebene 1 Gliederungscode 1 Gliederungsebene 2 Gliederungscode 2	Budgetierungsart Gebend/Nehmend	Investitionsgenau	Ansatz 2023
AUFW-PG-4241	Aufwandsbudget Produktgruppe 42 41	KTR-Gruppe 2 4241	Brutto Gebend/Nehmend	Nein	444.400,00
AUFW-PG-5110	Aufwandsbudget Produktgruppe 51 10	KTR-Gruppe 2 5110	Brutto Gebend/Nehmend	Nein	10.400,00
AUFW-PG-5111	Aufwandsbudget Produktgruppe 51 11	KTR-Gruppe 2 5111	Brutto Gebend/Nehmend	Nein	0,00
AUFW-PG-5112	Aufwandsbudget Produktgruppe 51 12	KTR-Gruppe 2 5112	Brutto Gebend/Nehmend	Nein	0,00
AUFW-PG-5210	Aufwandsbudget Produktgruppe 52 10	KTR-Gruppe 2 5210	Brutto Gebend/Nehmend	Nein	2.700,00
AUFW-PG-5220	Aufwandsbudget Produktgruppe 52 20	KTR-Gruppe 2 5220	Brutto Gebend/Nehmend	Nein	0,00
AUFW-PG-5230	Aufwandsbudget Produktgruppe 52 30	KTR-Gruppe 2 5230	Brutto Gebend/Nehmend	Nein	0,00
AUFW-PG-5310	Aufwandsbudget Produktgruppe 53 10	KTR-Gruppe 2 5310	Brutto Gebend/Nehmend	Nein	0,00
AUFW-PG-5320	Aufwandsbudget Produktgruppe 53 20	KTR-Gruppe 2 5320	Brutto Gebend/Nehmend	Nein	0,00
AUFW-PG-5330	Aufwandsbudget Produktgruppe 53 30	KTR-Gruppe 2 5330	Brutto Gebend/Nehmend	Nein	0,00
AUFW-PG-5340	Aufwandsbudget Produktgruppe 53 40	KTR-Gruppe 2 5340	Brutto Gebend/Nehmend	Nein	0,00
AUFW-PG-5350	Aufwandsbudget Produktgruppe 53 50	KTR-Gruppe 2 5350	Brutto Gebend/Nehmend	Nein	18.600,00
AUFW-PG-5360	Aufwandsbudget Produktgruppe 53 60	KTR-Gruppe 2 5360	Brutto Gebend/Nehmend	Nein	2.950,00
AUFW-PG-5370	Aufwandsbudget Produktgruppe 53 70	KTR-Gruppe 2 5370	Brutto Gebend/Nehmend	Nein	44.650,00
AUFW-PG-5380	Aufwandsbudget Produktgruppe 53 80	KTR-Gruppe 2 5380	Brutto Gebend/Nehmend	Nein	1.167.229,26
AUFW-PG-5410	Aufwandsbudget Produktgruppe 54 10	KTR-Gruppe 2 5410	Brutto Gebend/Nehmend	Nein	1.588.500,00
AUFW-PG-5420	Aufwandsbudget Produktgruppe 54 20	KTR-Gruppe 2 5420	Brutto Gebend/Nehmend	Nein	0,00
AUFW-PG-5430	Aufwandsbudget Produktgruppe 54 30	KTR-Gruppe 2 5430	Brutto Gebend/Nehmend	Nein	0,00
AUFW-PG-5440	Aufwandsbudget Produktgruppe 54 40	KTR-Gruppe 2 5440	Brutto Gebend/Nehmend	Nein	0,00
AUFW-PG-5450	Aufwandsbudget Produktgruppe 54 50	KTR-Gruppe 2 5450	Brutto Gebend/Nehmend	Nein	8.050,00
AUFW-PG-5460	Aufwandsbudget Produktgruppe 54 60	KTR-Gruppe 2 5460	Brutto Gebend/Nehmend	Nein	0,00
AUFW-PG-5470	Aufwandsbudget Produktgruppe 54 70	KTR-Gruppe 2 5470	Brutto Gebend/Nehmend	Nein	8.203,50
AUFW-PG-5480	Aufwandsbudget Produktgruppe 54 80	KTR-Gruppe 2 5480	Brutto Gebend/Nehmend	Nein	0,00
AUFW-PG-5490	Aufwandsbudget Produktgruppe 54 90	KTR-Gruppe 2 5490	Brutto Gebend/Nehmend	Nein	0,00
AUFW-PG-5510	Aufwandsbudget Produktgruppe 55 10	KTR-Gruppe 2 5510	Brutto Gebend/Nehmend	Nein	17.900,00
AUFW-PG-5520	Aufwandsbudget Produktgruppe 55 20	KTR-Gruppe 2 5520	Brutto Gebend/Nehmend	Nein	0,00
AUFW-PG-5530	Aufwandsbudget Produktgruppe 55 30	KTR-Gruppe 2 5530	Brutto Gebend/Nehmend	Nein	286.050,00
AUFW-PG-5540	Aufwandsbudget Produktgruppe 55 40	KTR-Gruppe 2 5540	Brutto Gebend/Nehmend	Nein	2.250,00
AUFW-PG-5550	Aufwandsbudget Produktgruppe 55 50	KTR-Gruppe 2 5550	Brutto Gebend/Nehmend	Nein	0,00
AUFW-PG-5551	Aufwandsbudget Produktgruppe 55 51	KTR-Gruppe 2 5551	Brutto Gebend/Nehmend	Nein	0,00
AUFW-PG-5610	Aufwandsbudget Produktgruppe 56 10	KTR-Gruppe 2 5610	Brutto Gebend/Nehmend	Nein	0,00
AUFW-PG-5620	Aufwandsbudget Produktgruppe 56 20	KTR-Gruppe 2 5620	Brutto Gebend/Nehmend	Nein	0,00
AUFW-PG-5710	Aufwandsbudget Produktgruppe 57 10	KTR-Gruppe 2 5710	Brutto Gebend/Nehmend	Nein	-500,00


## Haushaltsplan 2023 der Stadt Blaustein

zum Haushaltsplan 2023

 <b>Budgetübersicht</b> Stadt Blaustein					
Code	Beschreibung	Gliederungsebene 1 Gliederungscode 1 Gliederungsebene 2 Gliederungscode 2	Budgetierungsart Gebend/Nehmend	Investitionsgenau	Ansatz 2023
AUFW-PG-5730	Aufwandsbudget Produktgruppe 57 30	KTR-Gruppe 2 5730	Brutto Gebend/Nehmend	Nein	7.600,00
AUFW-PG-5750	Aufwandsbudget Produktgruppe 57 50	KTR-Gruppe 2 5750	Brutto Gebend/Nehmend	Nein	150,00
AUFW-PG-6110	Aufwandsbudget Produktgruppe 61 10	KTR-Gruppe 2 6110	Brutto Gebend/Nehmend	Nein	50.000,00
AUFW-PG-6120	Aufwandsbudget Produktgruppe 61 20	KTR-Gruppe 2 6120	Brutto Gebend/Nehmend	Nein	79.934,92
AUFW-PG-6130	Aufwandsbudget Produktgruppe 61 30	KTR-Gruppe 2 6130	Brutto Gebend/Nehmend	Nein	0,00
INV-PG-1110	Investitionen Produktgruppe 11 10	KTR-Gruppe 2 1110	Brutto	Ja	0,00
INV-PG-1111	Investitionen Produktgruppe 11 11	KTR-Gruppe 2 1111	Brutto	Ja	-50.000,00
INV-PG-1112	Investitionen Produktgruppe 11 12	KTR-Gruppe 2 1112	Brutto	Ja	0,00
INV-PG-1113	Investitionen Produktgruppe 11 13	KTR-Gruppe 2 1113	Brutto	Ja	0,00
INV-PG-1114	Investitionen Produktgruppe 11 14	KTR-Gruppe 2 1114	Brutto	Ja	0,00
INV-PG-1120	Investitionen Produktgruppe 11 20	KTR-Gruppe 2 1120	Brutto	Ja	-40.000,00
INV-PG-1121	Investitionen Produktgruppe 11 21	KTR-Gruppe 2 1121	Brutto	Ja	0,00
INV-PG-1122	Investitionen Produktgruppe 11 22	KTR-Gruppe 2 1122	Brutto	Ja	0,00
INV-PG-1123	Investitionen Produktgruppe 11 23	KTR-Gruppe 2 1123	Brutto	Ja	0,00
INV-PG-1124	Investitionen Produktgruppe 11 24	KTR-Gruppe 2 1124	Brutto	Ja	-20.000,00
INV-PG-1125	Investitionen Produktgruppe 11 25	KTR-Gruppe 2 1125	Brutto	Ja	-40.000,00
INV-PG-1126	Investitionen Produktgruppe 11 26	KTR-Gruppe 2 1126	Brutto	Ja	400.000,00
INV-PG-1130	Investitionen Produktgruppe 11 30	KTR-Gruppe 2 1130	Brutto	Ja	0,00
INV-PG-1131	Investitionen Produktgruppe 11 31	KTR-Gruppe 2 1131	Brutto	Ja	0,00
INV-PG-1132	Investitionen Produktgruppe 11 32	KTR-Gruppe 2 1132	Brutto	Ja	0,00
INV-PG-1133	Investitionen Produktgruppe 11 33	KTR-Gruppe 2 1133	Brutto	Ja	-29.000,00
INV-PG-1210	Investitionen Produktgruppe 12 10	KTR-Gruppe 2 1210	Brutto	Ja	0,00
INV-PG-1220	Investitionen Produktgruppe 12 20	KTR-Gruppe 2 1220	Brutto	Ja	0,00
INV-PG-1221	Investitionen Produktgruppe 12 21	KTR-Gruppe 2 1221	Brutto	Ja	0,00
INV-PG-1222	Investitionen Produktgruppe 12 22	KTR-Gruppe 2 1222	Brutto	Ja	0,00
INV-PG-1223	Investitionen Produktgruppe 12 23	KTR-Gruppe 2 1223	Brutto	Ja	0,00
INV-PG-1224	Investitionen Produktgruppe 12 24	KTR-Gruppe 2 1224	Brutto	Ja	0,00
INV-PG-1225	Investitionen Produktgruppe 12 25	KTR-Gruppe 2 1225	Brutto	Ja	0,00
INV-PG-1226	Investitionen Produktgruppe 12 26	KTR-Gruppe 2 1226	Brutto	Ja	0,00
INV-PG-1260	Investitionen Produktgruppe 12 60	KTR-Gruppe 2 1260	Brutto	Ja	199.975,00
INV-PG-1270	Investitionen Produktgruppe 12 70	KTR-Gruppe 2 1270	Brutto	Ja	0,00
INV-PG-1280	Investitionen Produktgruppe 12 80	KTR-Gruppe 2 1280	Brutto	Ja	0,00
INV-PG-2110	Investitionen Produktgruppe 21 10	KTR-Gruppe 2 2110	Brutto	Ja	130.000,00


## Haushaltsplan 2023 der Stadt Blaustein

zum Haushaltsplan 2023

 <b>Budgetübersicht</b> Stadt Blaustein					
Code	Beschreibung	Gliederungsebene 1 Gliederungscode 1 Gliederungsebene 2 Gliederungscode 2	Budgetierungsart Gebend/Nehmend	Investitionsgenau	Ansatz 2023
INV-PG-2120	Investitionen Produktgruppe 21 20	KTR-Gruppe 2 2120	Brutto	Ja	0,00
INV-PG-2130	Investitionen Produktgruppe 21 30	KTR-Gruppe 2 2130	Brutto	Ja	0,00
INV-PG-2140	Investitionen Produktgruppe 21 40	KTR-Gruppe 2 2140	Brutto	Ja	0,00
INV-PG-2150	Investitionen Produktgruppe 21 50	KTR-Gruppe 2 2150	Brutto	Ja	0,00
INV-PG-2510	Investitionen Produktgruppe 25 10	KTR-Gruppe 2 2510	Brutto	Ja	0,00
INV-PG-2520	Investitionen Produktgruppe 25 20	KTR-Gruppe 2 2520	Brutto	Ja	0,00
INV-PG-2521	Investitionen Produktgruppe 25 21	KTR-Gruppe 2 2521	Brutto	Ja	0,00
INV-PG-2530	Investitionen Produktgruppe 25 30	KTR-Gruppe 2 2530	Brutto	Ja	0,00
INV-PG-2610	Investitionen Produktgruppe 26 10	KTR-Gruppe 2 2610	Brutto	Ja	0,00
INV-PG-2620	Investitionen Produktgruppe 26 20	KTR-Gruppe 2 2620	Brutto	Ja	0,00
INV-PG-2630	Investitionen Produktgruppe 26 30	KTR-Gruppe 2 2630	Brutto	Ja	0,00
INV-PG-2810	Investitionen Produktgruppe 28 10	KTR-Gruppe 2 2810	Brutto	Ja	0,00
INV-PG-2910	Investitionen Produktgruppe 29 10	KTR-Gruppe 2 2910	Brutto	Ja	0,00
INV-PG-3110	Investitionen Produktgruppe 31 10	KTR-Gruppe 2 3110	Brutto	Ja	0,00
INV-PG-3120	Investitionen Produktgruppe 31 20	KTR-Gruppe 2 3120	Brutto	Ja	0,00
INV-PG-3130	Investitionen Produktgruppe 31 30	KTR-Gruppe 2 3130	Brutto	Ja	0,00
INV-PG-3140	Investitionen Produktgruppe 31 40	KTR-Gruppe 2 3140	Brutto	Ja	0,00
INV-PG-3150	Investitionen Produktgruppe 31 50	KTR-Gruppe 2 3150	Brutto	Ja	0,00
INV-PG-3160	Investitionen Produktgruppe 31 60	KTR-Gruppe 2 3160	Brutto	Ja	0,00
INV-PG-3170	Investitionen Produktgruppe 31 70	KTR-Gruppe 2 3170	Brutto	Ja	0,00
INV-PG-3180	Investitionen Produktgruppe 31 80	KTR-Gruppe 2 3180	Brutto	Ja	0,00
INV-PG-3190	Investitionen Produktgruppe 31 90	KTR-Gruppe 2 3190	Brutto	Ja	0,00
INV-PG-3620	Investitionen Produktgruppe 36 20	KTR-Gruppe 2 3620	Brutto	Ja	0,00
INV-PG-3630	Investitionen Produktgruppe 36 30	KTR-Gruppe 2 3630	Brutto	Ja	0,00
INV-PG-3650	Investitionen Produktgruppe 36 50	KTR-Gruppe 2 3650	Brutto	Ja	8.500,00
INV-PG-3680	Investitionen Produktgruppe 36 80	KTR-Gruppe 2 3680	Brutto	Ja	0,00
INV-PG-3690	Investitionen Produktgruppe 36 90	KTR-Gruppe 2 3690	Brutto	Ja	0,00
INV-PG-3710	Investitionen Produktgruppe 37 10	KTR-Gruppe 2 3710	Brutto	Ja	0,00
INV-PG-3720	Investitionen Produktgruppe 37 20	KTR-Gruppe 2 3720	Brutto	Ja	0,00
INV-PG-4110	Investitionen Produktgruppe 41 10	KTR-Gruppe 2 4110	Brutto	Ja	0,00
INV-PG-4120	Investitionen Produktgruppe 41 20	KTR-Gruppe 2 4120	Brutto	Ja	0,00
INV-PG-4140	Investitionen Produktgruppe 41 40	KTR-Gruppe 2 4140	Brutto	Ja	0,00
INV-PG-4180	Investitionen Produktgruppe 41 80	KTR-Gruppe 2 4180	Brutto	Ja	0,00


## Haushaltsplan 2023 der Stadt Blaustein

zum Haushaltsplan 2023

 <b>Budgetübersicht</b> Stadt Blaustein					
Code	Beschreibung	Gliederungsebene 1 Gliederungscode 1 Gliederungsebene 2 Gliederungscode 2	Budgetierungsart Gebend/Nehmend	Investitionsgenau	Ansatz 2023
INV-PG-4210	Investitionen Produktgruppe 42 10	KTR-Gruppe 2 4210	Brutto	Ja	0,00
INV-PG-4240	Investitionen Produktgruppe 42 40	KTR-Gruppe 2 4240	Brutto	Ja	0,00
INV-PG-4241	Investitionen Produktgruppe 42 41	KTR-Gruppe 2 4241	Brutto	Ja	183.500,00
INV-PG-5110	Investitionen Produktgruppe 51 10	KTR-Gruppe 2 5110	Brutto	Ja	74.644,00
INV-PG-5111	Investitionen Produktgruppe 51 11	KTR-Gruppe 2 5111	Brutto	Ja	0,00
INV-PG-5112	Investitionen Produktgruppe 51 12	KTR-Gruppe 2 5112	Brutto	Ja	0,00
INV-PG-5210	Investitionen Produktgruppe 52 10	KTR-Gruppe 2 5210	Brutto	Ja	5.000,00
INV-PG-5220	Investitionen Produktgruppe 52 20	KTR-Gruppe 2 5220	Brutto	Ja	0,00
INV-PG-5230	Investitionen Produktgruppe 52 30	KTR-Gruppe 2 5230	Brutto	Ja	0,00
INV-PG-5310	Investitionen Produktgruppe 53 10	KTR-Gruppe 2 5310	Brutto	Ja	0,00
INV-PG-5320	Investitionen Produktgruppe 53 20	KTR-Gruppe 2 5320	Brutto	Ja	0,00
INV-PG-5330	Investitionen Produktgruppe 53 30	KTR-Gruppe 2 5330	Brutto	Ja	0,00
INV-PG-5340	Investitionen Produktgruppe 53 40	KTR-Gruppe 2 5340	Brutto	Ja	0,00
INV-PG-5350	Investitionen Produktgruppe 53 50	KTR-Gruppe 2 5350	Brutto	Ja	0,00
INV-PG-5360	Investitionen Produktgruppe 53 60	KTR-Gruppe 2 5360	Brutto	Ja	-6,00
INV-PG-5370	Investitionen Produktgruppe 53 70	KTR-Gruppe 2 5370	Brutto	Ja	0,00
INV-PG-5380	Investitionen Produktgruppe 53 80	KTR-Gruppe 2 5380	Brutto	Ja	60.000,00
INV-PG-5410	Investitionen Produktgruppe 54 10	KTR-Gruppe 2 5410	Brutto	Ja	-389.990,00
INV-PG-5420	Investitionen Produktgruppe 54 20	KTR-Gruppe 2 5420	Brutto	Ja	0,00
INV-PG-5430	Investitionen Produktgruppe 54 30	KTR-Gruppe 2 5430	Brutto	Ja	0,00
INV-PG-5440	Investitionen Produktgruppe 54 40	KTR-Gruppe 2 5440	Brutto	Ja	0,00
INV-PG-5450	Investitionen Produktgruppe 54 50	KTR-Gruppe 2 5450	Brutto	Ja	0,00
INV-PG-5460	Investitionen Produktgruppe 54 60	KTR-Gruppe 2 5460	Brutto	Ja	0,00
INV-PG-5470	Investitionen Produktgruppe 54 70	KTR-Gruppe 2 5470	Brutto	Ja	-303.000,00
INV-PG-5480	Investitionen Produktgruppe 54 80	KTR-Gruppe 2 5480	Brutto	Ja	0,00
INV-PG-5490	Investitionen Produktgruppe 54 90	KTR-Gruppe 2 5490	Brutto	Ja	0,00
INV-PG-5510	Investitionen Produktgruppe 55 10	KTR-Gruppe 2 5510	Brutto	Ja	5.000,00
INV-PG-5520	Investitionen Produktgruppe 55 20	KTR-Gruppe 2 5520	Brutto	Ja	0,00
INV-PG-5530	Investitionen Produktgruppe 55 30	KTR-Gruppe 2 5530	Brutto	Ja	-30.000,00
INV-PG-5540	Investitionen Produktgruppe 55 40	KTR-Gruppe 2 5540	Brutto	Ja	0,00
INV-PG-5550	Investitionen Produktgruppe 55 50	KTR-Gruppe 2 5550	Brutto	Ja	0,00
INV-PG-5551	Investitionen Produktgruppe 55 51	KTR-Gruppe 2 5551	Brutto	Ja	0,00
INV-PG-5610	Investitionen Produktgruppe 56 10	KTR-Gruppe 2 5610	Brutto	Ja	0,00

## Haushaltsplan 2023 der Stadt Blaustein


zum Haushaltsplan 2023

 <b>Budgetübersicht</b> Stadt Blaustein					
Code	Beschreibung	Gliederungsebene 1 Gliederungscode 1 Gliederungsebene 2 Gliederungscode 2	Budgetierungsart Gebend/Nehmend	Investitionsgenau	Ansatz 2023
INV-PG-5620	Investitionen Produktgruppe 56 20	KTR-Gruppe 2 5620	Brutto	Ja	0,00
INV-PG-5710	Investitionen Produktgruppe 57 10	KTR-Gruppe 2 5710	Brutto	Ja	0,00
INV-PG-5730	Investitionen Produktgruppe 57 30	KTR-Gruppe 2 5730	Brutto	Ja	0,00
INV-PG-5750	Investitionen Produktgruppe 57 50	KTR-Gruppe 2 5750	Brutto	Ja	0,00
INV-PG-6110	Investitionen Produktgruppe 61 10	KTR-Gruppe 2 6110	Brutto	Ja	0,00
INV-PG-6120	Investitionen Produktgruppe 61 20	KTR-Gruppe 2 6120	Brutto	Ja	0,00
INV-PG-6130	Investitionen Produktgruppe 61 30	KTR-Gruppe 2 6130	Brutto	Ja	0,00
PK-PB-11	Personalkosten Produktbereich 11	KTR-Gruppe 1 11	Brutto Gebend/Nehmend	Nein	0,00
PK-PB-12	Personalkosten Produktbereich 12	KTR-Gruppe 1 12	Brutto Gebend/Nehmend	Nein	0,00
PK-PB-21	Personalkosten Produktbereich 21	KTR-Gruppe 1 21	Brutto Gebend/Nehmend	Nein	0,00
PK-PB-25	Personalkosten Produktbereich 25	KTR-Gruppe 1 25	Brutto Gebend/Nehmend	Nein	0,00
PK-PB-26	Personalkosten Produktbereich 26	KTR-Gruppe 1 26	Brutto Gebend/Nehmend	Nein	0,00
PK-PB-27	Personalkosten Produktbereich 27	KTR-Gruppe 1 27	Brutto Gebend/Nehmend	Nein	0,00
PK-PB-28	Personalkosten Produktbereich 28	KTR-Gruppe 1 28	Brutto Gebend/Nehmend	Nein	0,00
PK-PB-29	Personalkosten Produktbereich 29	KTR-Gruppe 1 29	Brutto Gebend/Nehmend	Nein	0,00
PK-PB-31	Personalkosten Produktbereich 31	KTR-Gruppe 1 31	Brutto Gebend/Nehmend	Nein	0,00
PK-PB-36	Personalkosten Produktbereich 36	KTR-Gruppe 1 36	Brutto Gebend/Nehmend	Nein	0,00
PK-PB-37	Personalkosten Produktbereich 37	KTR-Gruppe 1 37	Brutto Gebend/Nehmend	Nein	0,00
PK-PB-41	Personalkosten Produktbereich 41	KTR-Gruppe 1 41	Brutto Gebend/Nehmend	Nein	0,00
PK-PB-42	Personalkosten Produktbereich 42	KTR-Gruppe 1 42	Brutto Gebend/Nehmend	Nein	0,00
PK-PB-51	Personalkosten Produktbereich 51	KTR-Gruppe 1 51	Brutto Gebend/Nehmend	Nein	0,00
PK-PB-52	Personalkosten Produktbereich 52	KTR-Gruppe 1 52	Brutto Gebend/Nehmend	Nein	0,00
PK-PB-53	Personalkosten Produktbereich 53	KTR-Gruppe 1 53	Brutto Gebend/Nehmend	Nein	0,00
PK-PB-54	Personalkosten Produktbereich 54	KTR-Gruppe 1 54	Brutto Gebend/Nehmend	Nein	0,00
PK-PB-55	Personalkosten Produktbereich 55	KTR-Gruppe 1 55	Brutto Gebend/Nehmend	Nein	0,00
PK-PB-56	Personalkosten Produktbereich 56	KTR-Gruppe 1 56	Brutto Gebend/Nehmend	Nein	0,00
PK-PB-57	Personalkosten Produktbereich 57	KTR-Gruppe 1 57	Brutto Gebend/Nehmend	Nein	0,00
PK-PB-61	Personalkosten Produktbereich 61	KTR-Gruppe 1 61	Brutto Gebend/Nehmend	Nein	0,00
UH-BB-11	Bewirtschaftung Gebäude Produktbereich 11	KTR-Gruppe 1 11	Brutto Gebend/Nehmend	Nein	-54.520,00
UH-BB-12	Bewirtschaftung Gebäude Produktbereich 12	KTR-Gruppe 1 12	Brutto Gebend/Nehmend	Nein	-13.800,00
UH-BB-21	Bewirtschaftung Gebäude Produktbereich 21	KTR-Gruppe 1 21	Brutto Gebend/Nehmend	Nein	-79.900,00
UH-BB-25	Bewirtschaftung Gebäude Produktbereich 25	KTR-Gruppe 1 25	Brutto Gebend/Nehmend	Nein	650,00
UH-BB-26	Bewirtschaftung Gebäude Produktbereich 26	KTR-Gruppe 1 26	Brutto Gebend/Nehmend	Nein	0,00



## Haushaltsplan 2023 der Stadt Blaustein

zum Haushaltsplan 2023

 <b>Budgetübersicht</b> Stadt Blaustein					
Code	Beschreibung	Gliederungsebene 1 Gliederungscode 1 Gliederungsebene 2 Gliederungscode 2	Budgetierungsart Gebend/Nehmend	Investitionsgenau	Ansatz 2023
UH-BB-27	Bewirtschaftung Gebäude Produktbereich 27	KTR-Gruppe 1 27	Brutto Gebend/Nehmend	Nein	0,00
UH-BB-28	Bewirtschaftung Gebäude Produktbereich 28	KTR-Gruppe 1 28	Brutto Gebend/Nehmend	Nein	0,00
UH-BB-29	Bewirtschaftung Gebäude Produktbereich 29	KTR-Gruppe 1 29	Brutto Gebend/Nehmend	Nein	-150,00
UH-BB-31	Bewirtschaftung Gebäude Produktbereich 31	KTR-Gruppe 1 31	Brutto Gebend/Nehmend	Nein	-32.450,00
UH-BB-36	Bewirtschaftung Gebäude Produktbereich 36	KTR-Gruppe 1 36	Brutto Gebend/Nehmend	Nein	-27.850,00
UH-BB-37	Bewirtschaftung Gebäude Produktbereich 37	KTR-Gruppe 1 37	Brutto Gebend/Nehmend	Nein	0,00
UH-BB-41	Bewirtschaftung Gebäude Produktbereich 41	KTR-Gruppe 1 41	Brutto Gebend/Nehmend	Nein	0,00
UH-BB-42	Bewirtschaftung Gebäude Produktbereich 42	KTR-Gruppe 1 42	Brutto Gebend/Nehmend	Nein	-37.050,00
UH-BB-51	Bewirtschaftung Gebäude Produktbereich 51	KTR-Gruppe 1 51	Brutto Gebend/Nehmend	Nein	0,00
UH-BB-52	Bewirtschaftung Gebäude Produktbereich 52	KTR-Gruppe 1 52	Brutto Gebend/Nehmend	Nein	0,00
UH-BB-53	Bewirtschaftung Gebäude Produktbereich 53	KTR-Gruppe 1 53	Brutto Gebend/Nehmend	Nein	-15.950,00
UH-BB-54	Bewirtschaftung Gebäude Produktbereich 54	KTR-Gruppe 1 54	Brutto Gebend/Nehmend	Nein	-200,00
UH-BB-55	Bewirtschaftung Gebäude Produktbereich 55	KTR-Gruppe 1 55	Brutto Gebend/Nehmend	Nein	-1.900,00
UH-BB-56	Bewirtschaftung Gebäude Produktbereich 56	KTR-Gruppe 1 56	Brutto Gebend/Nehmend	Nein	0,00
UH-BB-57	Bewirtschaftung Gebäude Produktbereich 57	KTR-Gruppe 1 57	Brutto Gebend/Nehmend	Nein	-4.150,00
UH-BB-61	Bewirtschaftung Gebäude Produktbereich 61	KTR-Gruppe 1 61	Brutto Gebend/Nehmend	Nein	0,00
UH-GB-11	Unterhalt Gebäude Produktbereich 11	KTR-Gruppe 1 11	Brutto Gebend/Nehmend	Nein	-1.500,00
UH-GB-12	Unterhalt Gebäude Produktbereich 12	KTR-Gruppe 1 12	Brutto Gebend/Nehmend	Nein	0,00
UH-GB-21	Unterhalt Gebäude Produktbereich 21	KTR-Gruppe 1 21	Brutto Gebend/Nehmend	Nein	-1.100,00
UH-GB-25	Unterhalt Gebäude Produktbereich 25	KTR-Gruppe 1 25	Brutto Gebend/Nehmend	Nein	0,00
UH-GB-26	Unterhalt Gebäude Produktbereich 26	KTR-Gruppe 1 26	Brutto Gebend/Nehmend	Nein	0,00
UH-GB-27	Unterhalt Gebäude Produktbereich 27	KTR-Gruppe 1 27	Brutto Gebend/Nehmend	Nein	0,00
UH-GB-28	Unterhalt Gebäude Produktbereich 28	KTR-Gruppe 1 28	Brutto Gebend/Nehmend	Nein	0,00
UH-GB-29	Unterhalt Gebäude Produktbereich 29	KTR-Gruppe 1 29	Brutto Gebend/Nehmend	Nein	0,00
UH-GB-31	Unterhalt Gebäude Produktbereich 31	KTR-Gruppe 1 31	Brutto Gebend/Nehmend	Nein	0,00
UH-GB-36	Unterhalt Gebäude Produktbereich 36	KTR-Gruppe 1 36	Brutto Gebend/Nehmend	Nein	24.000,00
UH-GB-37	Unterhalt Gebäude Produktbereich 37	KTR-Gruppe 1 37	Brutto Gebend/Nehmend	Nein	0,00
UH-GB-41	Unterhalt Gebäude Produktbereich 41	KTR-Gruppe 1 41	Brutto Gebend/Nehmend	Nein	0,00
UH-GB-42	Unterhalt Gebäude Produktbereich 42	KTR-Gruppe 1 42	Brutto Gebend/Nehmend	Nein	0,00
UH-GB-51	Unterhalt Gebäude Produktbereich 51	KTR-Gruppe 1 51	Brutto Gebend/Nehmend	Nein	0,00
UH-GB-52	Unterhalt Gebäude Produktbereich 52	KTR-Gruppe 1 52	Brutto Gebend/Nehmend	Nein	0,00
UH-GB-53	Unterhalt Gebäude Produktbereich 53	KTR-Gruppe 1 53	Brutto Gebend/Nehmend	Nein	0,00
UH-GB-54	Unterhalt Gebäude Produktbereich 54	KTR-Gruppe 1 54	Brutto Gebend/Nehmend	Nein	0,00

## Haushaltsplan 2023 der Stadt Blaustein

zum Haushaltsplan 2023

 <b>Budgetübersicht</b> Stadt Blaustein					
Code	Beschreibung	Gliederungsebene 1 Gliederungscode 1 Gliederungsebene 2 Gliederungscode 2	Budgetierungsart Gebend/Nehmend	Investitionsgenau	Ansatz 2023
UH-GB-55	Unterhalt Gebäude Produktbereich 55	KTR-Gruppe 1 55	Brutto Gebend/Nehmend	Nein	0,00
UH-GB-56	Unterhalt Gebäude Produktbereich 56	KTR-Gruppe 1 56	Brutto Gebend/Nehmend	Nein	0,00
UH-GB-57	Unterhalt Gebäude Produktbereich 57	KTR-Gruppe 1 57	Brutto Gebend/Nehmend	Nein	-500,00
UH-GB-61	Unterhalt Gebäude Produktbereich 61	KTR-Gruppe 1 61	Brutto Gebend/Nehmend	Nein	0,00
UH-IB-11	Unterhalt Infrastruktur Produktbereich 11	KTR-Gruppe 1 11	Brutto Gebend/Nehmend	Nein	0,00
UH-IB-12	Unterhalt Infrastruktur Produktbereich 12	KTR-Gruppe 1 12	Brutto Gebend/Nehmend	Nein	0,00
UH-IB-21	Unterhalt Infrastruktur Produktbereich 21	KTR-Gruppe 1 21	Brutto Gebend/Nehmend	Nein	-400,00
UH-IB-25	Unterhalt Infrastruktur Produktbereich 25	KTR-Gruppe 1 25	Brutto Gebend/Nehmend	Nein	0,00
UH-IB-26	Unterhalt Infrastruktur Produktbereich 26	KTR-Gruppe 1 26	Brutto Gebend/Nehmend	Nein	0,00
UH-IB-27	Unterhalt Infrastruktur Produktbereich 27	KTR-Gruppe 1 27	Brutto Gebend/Nehmend	Nein	0,00
UH-IB-28	Unterhalt Infrastruktur Produktbereich 28	KTR-Gruppe 1 28	Brutto Gebend/Nehmend	Nein	0,00
UH-IB-29	Unterhalt Infrastruktur Produktbereich 29	KTR-Gruppe 1 29	Brutto Gebend/Nehmend	Nein	0,00
UH-IB-31	Unterhalt Infrastruktur Produktbereich 31	KTR-Gruppe 1 31	Brutto Gebend/Nehmend	Nein	0,00
UH-IB-36	Unterhalt Infrastruktur Produktbereich 36	KTR-Gruppe 1 36	Brutto Gebend/Nehmend	Nein	-700,00
UH-IB-37	Unterhalt Infrastruktur Produktbereich 37	KTR-Gruppe 1 37	Brutto Gebend/Nehmend	Nein	0,00
UH-IB-41	Unterhalt Infrastruktur Produktbereich 41	KTR-Gruppe 1 41	Brutto Gebend/Nehmend	Nein	0,00
UH-IB-42	Unterhalt Infrastruktur Produktbereich 42	KTR-Gruppe 1 42	Brutto Gebend/Nehmend	Nein	0,00
UH-IB-51	Unterhalt Infrastruktur Produktbereich 51	KTR-Gruppe 1 51	Brutto Gebend/Nehmend	Nein	0,00
UH-IB-52	Unterhalt Infrastruktur Produktbereich 52	KTR-Gruppe 1 52	Brutto Gebend/Nehmend	Nein	0,00
UH-IB-53	Unterhalt Infrastruktur Produktbereich 53	KTR-Gruppe 1 53	Brutto Gebend/Nehmend	Nein	0,00
UH-IB-54	Unterhalt Infrastruktur Produktbereich 54	KTR-Gruppe 1 54	Brutto Gebend/Nehmend	Nein	-60.000,00
UH-IB-55	Unterhalt Infrastruktur Produktbereich 55	KTR-Gruppe 1 55	Brutto Gebend/Nehmend	Nein	0,00
UH-IB-56	Unterhalt Infrastruktur Produktbereich 56	KTR-Gruppe 1 56	Brutto Gebend/Nehmend	Nein	0,00
UH-IB-57	Unterhalt Infrastruktur Produktbereich 57	KTR-Gruppe 1 57	Brutto Gebend/Nehmend	Nein	0,00
UH-IB-61	Unterhalt Infrastruktur Produktbereich 61	KTR-Gruppe 1 61	Brutto Gebend/Nehmend	Nein	0,00



